

Badanie Aktywności Ekonomicznej Ludności^a w województwie kujawsko-pomorskim w czwartym kwartale 2021 r.

31.03.2022 r.

57,3%

Współczynnik aktywności zawodowej w czwartym kwartale 2021 r.

Według Badania Aktywności Ekonomicznej Ludności (BAEL) w czwartym kwartale 2021 r. było 890 tys. pracujących, 36 tys. bezrobotnych i 691 tys. biernych zawodowo. W odniesieniu do poprzedniego kwartału spadła liczba pracujących i wzrosła liczba biernych zawodowo. Zmniejszył się wskaźnik zatrudnienia oraz wzrosła stopa bezrobocia.

Metodologia BAEL

W związku z wprowadzeniem w BAEL od pierwszego kwartału 2021 r. zmian wynikających z wdrożenia rozporządzenia ramowego dla statystyki społecznej, tj. Rozporządzenia Parlamentu Europejskiego i Rady (UE) 2019/1700 z dnia 10 października 2019 r. oraz jego aktów implementacyjnych, dane z tego badania od pierwszego kwartału 2021 r. nie mogą być porównywane z okresami wcześniejszymi.

Aktywni zawodowo

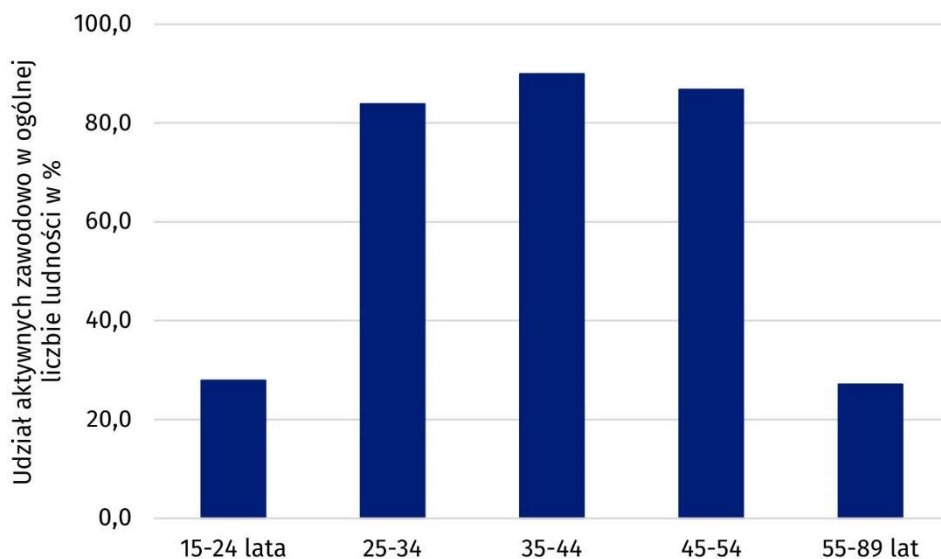
W czwartym kwartale 2021 r. w województwie kujawsko-pomorskim zbiorowość aktywnych zawodowo liczyła 926 tys. osób w wieku 15-89 lat. Liczba pracujących i bezrobotnych zmniejszyła się w stosunku do poprzedniego kwartału o 17 tys. osób, ale wzrosła względem pierwszego kwartału o 6 tys. osób. Należy zwrócić uwagę, że w każdym kwartale 2021 r. zmiana liczby aktywnych zawodowo wynikała przede wszystkim ze zmian w zakresie liczby aktywnych zawodowo kobiet. W ostatnim kwartale 2021 r. liczba aktywnych zawodowo kobiet wyniosła 420 tys. osób (spadek względem trzeciego kwartału o 13 tys. kobiet i wzrost w stosunku do okresu styczeń-marzec o 12 tys. kobiet). W omawianym kwartale aktywnych zawodowo było 506 tys. mężczyzn w wieku 15-89 lat, czyli mniej niż w pierwszym i trzecim kwartale 2021 r., odpowiednio o 7 tys. i o 4 tys. osób.

Odzwierciedleniem udziału pracujących i bezrobotnych w ogólnej liczbie ludności w danym wieku jest współczynnik aktywności zawodowej, który w ostatnim kwartale 2021 r. wśród osób w wieku 15-89 lat wyniósł 57,3% (w kraju 58,0%). Współczynnik aktywności zawodowej wśród kobiet wyniósł 49,9%, czyli wzrósł o 1,6 p. proc. względem pierwszego kwartału 2021 r. i zmniejszył się o 1,5 p. proc. w stosunku do poprzedniego kwartału. We wszystkich kwartałach 2021 r. współczynnik aktywności zawodowej mężczyzn w wieku 15-89 lat był wyższy niż wśród kobiet w wieku 15-89 lat i w czwartym kwartale wyniósł 65,3% (nieznacznie mniej niż w pierwszym i trzecim kwartale 2021 r., odpowiednio o 0,6 p. proc. i o 0,5 p. proc.).

Liczba aktywnych zawodowo kobiet w czwartym kwartale 2021 r. wyniosła 420 tys. osób

^a Wyniki wstępne.

Wykres 1. Współczynnik aktywności zawodowej ludności według grup wieku w czwartym kwartale 2021 r.



Wyniki badania dotyczące aktywności zawodowej ludności pokazują, że w czwartym kwartale 2021 r. na 1000 pracujących osób przypadało 817 osób niepracujących (bezrobotnych oraz biernych zawodowo). Wskazuje to na polepszenie sytuacji względem pierwszego kwartału 2021 r., kiedy wartość wskaźnika wyniosła 858 osób i pogorszenie względem poprzedniego, gdzie na 1000 osób pracujących przypadały 783 osoby niepracujące. W Polsce opisywana relacja, zarówno w czwartym, jak i poprzednim kwartale była niższa i wyniosła odpowiednio 776 i 773 osoby.

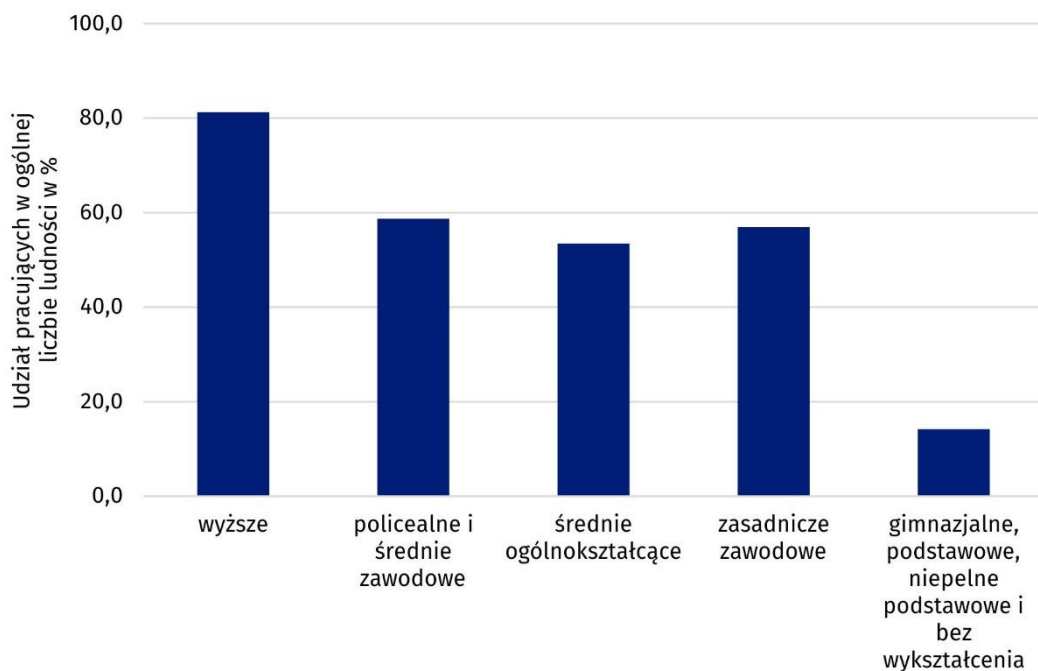
Pracujący

W czwartym kwartale 2021 r. w województwie kujawsko-pomorskim pracowało 890 tys. osób w wieku 15-89 lat. Było to o 1,8% więcej w odniesieniu do pierwszego kwartału tego roku i o 1,9% mniej względem trzeciego kwartału analizowanego roku. Wśród pracujących więcej było mężczyzn – 55,2% (w Polsce 54,7%). Biorąc pod uwagę miejsce zamieszkania odsetek pracujących mieszkańców miast przeważał i wyniósł 58,0% (w Polsce 59,9%).

Udział pracujących danej kategorii w ogólnej liczbie ludności tej kategorii obrazuje wskaźnik zatrudnienia. Według Badania Aktywności Ekonomicznej Ludności w ostatnim kwartale analizowanego roku pracujący stanowili 55,0% ogólnej liczby ludności w wieku 15-89 lat. Wskaźnik zatrudnienia w województwie kujawsko-pomorskim był o 1,3 p. proc. niższy niż w kraju. Jego wartość na przestrzeni 2021 r. ulegała zmianom. Najwyższa była w trzecim kwartale 2021 r. (56,1%), a najniższa w pierwszym (53,9%). We wszystkich kwartałach 2021 r. wskaźnik zatrudnienia osób w wieku 15-89 lat był wyższy wśród mężczyzn niż kobiet. W końcu roku wyniósł on 63,4% wśród mężczyzn i 47,5% wśród kobiet. W stosunku do pierwszego kwartału 2021 r. wzrósł on zarówno wśród mężczyzn (o 0,8 p. proc.), jak i kobiet (o 1,8 p. proc.), natomiast względem trzeciego kwartału spadł (odpowiednio o 0,9 p. proc. i o 1,1 p. proc.).

W czwartym kwartale 2021 r. wskaźnik zatrudnienia wśród mężczyzn był o 15,9 p. proc. wyższy niż w grupie kobiet

Wykres 2. Wskaźnik zatrudnienia osób w wieku 15-89 lat według poziomu wykształcenia w czwartym kwartale 2021 r.



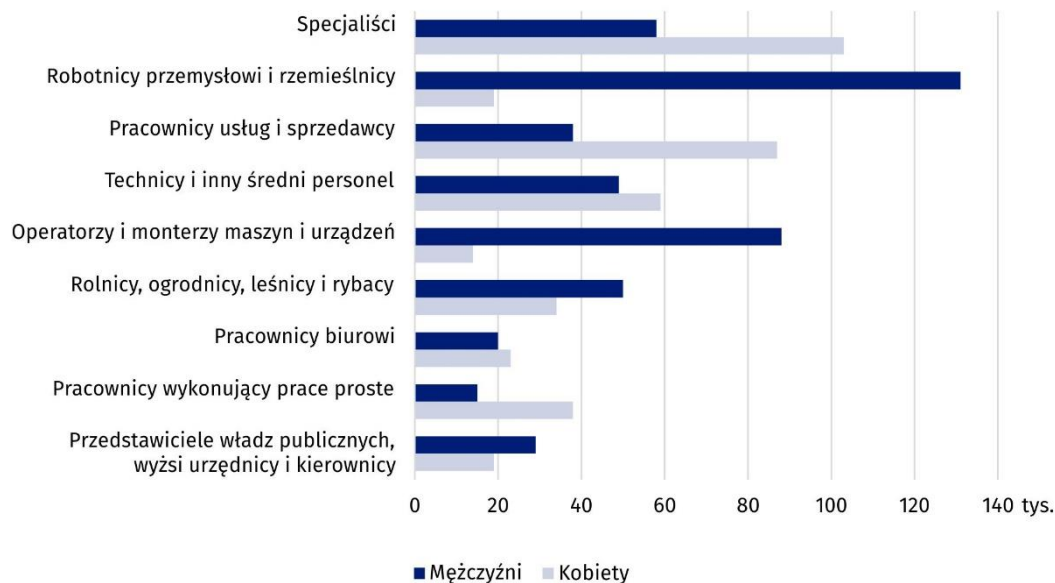
W sektorze prywatnym w czwartym kwartale pracowało 688 tys. osób (77,3% pracujących), co oznacza spadek o 8 tys. osób w odniesieniu zarówno do trzeciego, jak i pierwszego kwartału 2021 r. W sektorze publicznym odnotowano 202 tys. pracujących, co stanowi wzrost o 24 tys. osób w stosunku do pierwszego kwartału 2021 r. i spadek o 9 tys. osób w porównaniu z trzecim kwartałem 2021 r.

W sektorze prywatnym wśród pracujących przeważali mężczyźni (60,9%), natomiast w sektorze publicznym – kobiety (65,3%) i były to wartości wyższe od notowanych w Polsce (odpowiednio o 1,1 p. proc. i o 3,5 p. proc.), ale niższe niż w trzecim kwartale 2021 r. (o 0,5 p. proc. i o 1,1 p. proc.).

W województwie kujawsko-pomorskim w czwartym kwartale 2021 r. było 704 tys. zatrudnionych. Większość z nich była zatrudniona w sektorze prywatnym (71,2%). Grupa pracodawców i pracujących na własny rachunek była czterokrotnie mniej liczna osiągając wartość 176 tys. osób i była mniejsza o 17 tys. osób w odniesieniu do trzeciego kwartału 2021 r. Również wśród pomagających członków rodzin nastąpił duży spadek – o 5 tys. osób pracujących, do 10 tys. osób.

Zdecydowana większość zatrudnionych utrzymujących się z pracy najemnej wykonywała swoją pracę w oparciu o umowę na czas nieokreślony (81,3%). Udział ten był niższy zarówno w odniesieniu do poprzedniego kwartału, jak i w porównaniu do sytuacji w Polsce odpowiednio o 2,0 p. proc. i o 4,1 p. proc.

Wykres 3. Pracujący według „wielkich” grup zawodów i płci w czwartym kwartale 2021 r.



Wśród pracujących najliczniejszą grupę zawodową, podobnie jak w Polsce, tworzyli specjaliści (161 tys. osób). Niemal co 5 pracujący wykonywał zawód należący do tej wielkiej grupy zawodów. Ta grupa zawodów należała do najliczniej reprezentowanych wśród pracujących kobiet. W czwartym kwartale 2021 r. blisko co 4 pracująca kobieta wykonywała zawód należący do grupy Specjaliści. Do często wykonywanych wśród kobiet zawodów należały również te należące do wielkiej grupy Pracownicy usług i sprzedawcy. W czwartym kwartale 2021 r. zawody z obu grup wykonywała blisko połowa pracujących kobiet. Wśród mężczyzn niemal połowa pracowała także w zawodach należących do dwóch wielkich grup Robotnicy przemysłowi i rzemieślnicy (26,7% pracujących mężczyzn) oraz Operatorzy i monterzy maszyn i urządzeń (17,9% pracujących mężczyzn).

Bezrobotni

W okresie październik-grudzień 2021 r. w województwie kujawsko-pomorskim bezrobotnych według metodologii BAEL było 36 tys. (w wieku 15-74 lat). W stosunku do pierwszego kwartału 2021 r. ich liczba zmniejszyła się o 11 tys. osób, natomiast pozostała na takim samym poziomie względem trzeciego kwartału.

Najczęściej stosowaną miarą oceny skali bezrobocia jest stopa bezrobocia. Obrazuje ona udział bezrobotnych w liczbie aktywnych zawodowo. W czwartym kwartale 2021 r. wyniosła ona 3,9% i była wyższa o 1,0 p. proc. niż w Polsce i o 0,1 p. proc. niż w poprzednim kwartale.

Większość, bo 55,6% bezrobotnych, to kobiety (w Polsce przeważają mężczyźni – 53,3%), które przeważały również w trzecim kwartale 2021 r. (66,7% ogółu badanej zbiorowości). Biorąc pod uwagę miejsce zamieszkania, mieszkańcy miast stanowili 61,1% tej zbiorowości (mniej o 2,8 p. proc. niż w poprzednim kwartale) co było o 5,2 p. proc. wyższą wartością niż w Polsce.

W czwartym kwartale 2021 r. przeciętny czas poszukiwania pracy przez osoby bezrobotne wyniósł 8,9 miesiąca i był wyższy zarówno w odniesieniu do poprzedniego kwartału (o 0,3 miesiąca), jak i Polski (o 0,6 miesiąca).

W czwartym kwartale 2021 r. stopa bezrobocia wśród kobiet była wyższa niż wśród mężczyzn o 1,6 p. proc.

Bierni zawodowo

W czwartym kwartale 2021 r. w województwie kujawsko-pomorskim biernymi zawodowo pozostawało 691 tys. osób (42,7% ludności w wieku 15-89 lat, która nie została zakwalifikowana jako pracujący lub bezrobotni). Było to mniej o 12 tys. w stosunku do pierwszego kwartału i o 17 tys. więcej niż w trzecim kwartale 2021 r.

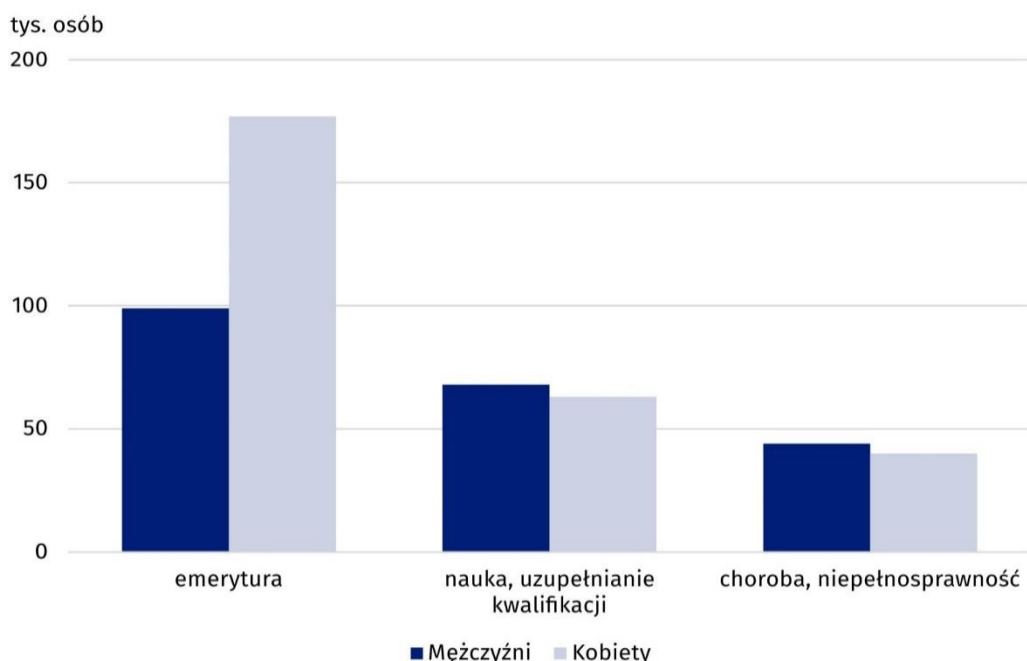
Wśród biernych zawodowo przeważały kobiety – 61,1% ogółu osób biernych zawodowo. Było to więcej (0,3 p. proc.) w odniesieniu do trzeciego kwartału 2021 r., ale mniej niż w Polsce o 0,3 p. proc.

Mieszkańcy miast stanowili 58,0% zbiorowości biernych zawodowo w województwie (w Polsce 59,3%). W porównaniu z trzecim kwartałem 2021 r. było ich mniej o 1,1 p. proc.

W okresie październik-grudzień 2021 r. większość biernych zawodowo, bo 567 tys. osób w wieku 15-74 lata nie poszukiwała pracy. Najczęstszą przyczyną tej sytuacji była emerytura. Taki powód podało 277 tys. osób, czyli 48,9% biernych zawodowo w wieku 15-74 lata nieposzukujących pracy. Była to wartość niższa zarówno w odniesieniu do poprzedniego kwartału, jak i Polski odpowiednio o 1,6 p. proc. i 2,5 p. proc. Kolejną przyczyną bierności zawodowej mieszkańców województwa kujawsko-pomorskiego była nauka i uzupełnienie kwalifikacji (23,1% biernych zawodowo w wieku 15-74 lata nieposzukujących pracy). Udział tej zbiorowości był wyższy w porównaniu z trzecim kwartałem 2021 r. (o 2,0 p. proc.) i Polską (o 1,5 p. proc.). Liczną była także grupa osób, które nie szukały pracy z powodu choroby i niepełnosprawności (14,8% biernych zawodowo w wieku 15-74 lata nieposzukujących pracy). Udział biernych zawodowo, którzy nie poszukiwali pracy z tego powodu wzrósł w odniesieniu do poprzedniego kwartału (o 1,9 p. proc.), jak i Polski (o 3,4 p. proc.).

W czwartym kwartale 2021 r. 58,0% biernych zawodowo mieszkała w miastach

Wykres 4. Bierni zawodowo w wieku 15-74 lata według wybranych przyczyn bierności i płci w czwartym kwartale 2021 r.



Tablica 1. Aktywność ekonomiczna ludności w wieku 15-89 lat w czwartym kwartale 2021 r.

Wyszczególnienie	Ogółem	Aktywni zawodowo			Bierni zawodowo
		razem	pracujący	bezrobotni ^a	
w tysiącach					
Ogółem	1617	926	890	36	691
według płci					
Mężczyźni	775	506	491	16	268
Kobiety	842	420	400	20	422
według miejsca zamieszkania					
Miasta	940	538	516	22	401
Wieś	677	388	375	13	289
według wieku					
15 – 24 lata	190	53	47	.	137
25 – 34	241	202	193	.	40
35 – 44	307	276	265	11	31
45 – 54	264	229	224	.	35
55 – 89 lat	616	167	161	.	449
Wiek produkcyjny ^b	1114	884	849	35	230
W wieku 15 – 64 lata	1252	904	869	36	347
według wykształcenia					
Wyższe	361	297	293	.	64
Policealne i średnie zawodowe	395	242	232	.	153
Średnie ogólnokształcące	155	88	83	.	66
Zasadnicze zawodowe	425	254	242	12	172
Gimnazjalne, podstawowe, niepełne podstawowe i bez wykształcenia	281	45	40	.	236

a Osoby w wieku 15-74 lata; b 18-59 lat dla kobiet, 18-64 lata dla mężczyzn.

U w a g a. W opracowaniu sumy składników mogą różnić się od wielkości „ogółem”, co jest wynikiem zaokrągleń dokonywanych przy uogólnianiu wyników badania. Ze względu na reprezentacyjną metodę badania zalecana jest ostrożność w postępowaniu się danymi w tych przypadkach, gdy zastosowano bardziej szczegółowe podziały i występują liczby niskiego rzędu (mniejsze niż 20 tys.). Liczby, które po uogólnieniu wyników z próby wynoszą poniżej 10 tys., zostały zastąpione znakiem kropki („.”), co oznacza, że konkretna wartość nie może być pokazana z uwagi na losowy błąd próby.

W związku z tym, że od 2021 r. ankieta badania aktywności ekonomicznej ludności (ZD) kierowana jest do osób w wieku 15-89 lat, a nie, jak dotychczas, 15 lat i więcej, dane obejmujące populację osób pracujących, aktywnych zawodowo, czy biernych zawodowo również odnoszą się do takiej grupy wiekowej, jeśli nie wskazano inaczej.

W przypadku cytowania danych Głównego Urzędu Statystycznego prosimy o zamieszczenie informacji: „Źródło danych GUS”, a przypadku publikowania obliczeń dokonanych na danych opublikowanych przez GUS prosimy o zamieszczenie informacji: „Opracowanie własne na podstawie danych GUS”.

Opracowanie merytoryczne:
Urząd Statystyczny w Bydgoszczy
Dyrektor dr Wiesława Gierańczyk
Tel: 52 366 93 90

Rozpowszechnianie:
Zespół do spraw obsługi mediów
Tel: 539 671 457, 532 457 701

Kujawsko-Pomorski Ośrodek Badań Regionalnych
Tel: 539 671 457
e-mail: media_USBdg@stat.gov.pl



Powiązane opracowania

[Informacja GUS na temat zmian wprowadzanych od 2021 r. w BAEL](#)
[Kwartalna informacja o rynku pracy w czwartym kwartale 2021 roku \(dane wstępne\)](#)
[Aktywność ekonomiczna ludności Polski – III kwartał 2021 roku](#)

Temat dostępny w bazach danych

[Bank Danych Lokalnych](#)
[Bank Danych Makroekonomicznych](#)
[Dziedzinowe Bazy Wiedzy](#)

Ważniejsze pojęcia dostępne w słowniku

[Aktywność ekonomiczna według BAEL](#)
[Bezrobotni według BAEL](#)
[Ludność aktywna zawodowo według BAEL](#)
[Ludność bierna zawodowo według BAEL](#)
[Pracujący według BAEL](#)
[Stopa bezrobocia według BAEL](#)
[Wiek produkcyjny](#)
[Wskaźnik zatrudnienia](#)
[Współczynnik aktywności zawodowej ludności](#)