

Badanie Aktywności Ekonomicznej Ludności¹ w województwie kujawsko-pomorskim w trzecim kwartale 2021 r.

31.12.2021 r.

58,3%

Współczynnik aktywności
zawodowej w trzecim kwarta-
le 2021 r.

Według Badania Aktywności Ekonomicznej Ludności (BAEL) w trzecim kwartale 2021 r. liczba pracujących wyniosła 907 tys. osób. Bezrobotnych było 36 tys., a biernych zawodowo 674 tys. W odniesieniu do poprzedniego kwartału przybyło pracujących, natomiast zmniejszyła się liczba bezrobotnych i biernych zawodowo. W efekcie wzrósł współczynnik aktywności zawodowej i wskaźnik zatrudnienia oraz zmniejszyła się stopa bezrobocia.

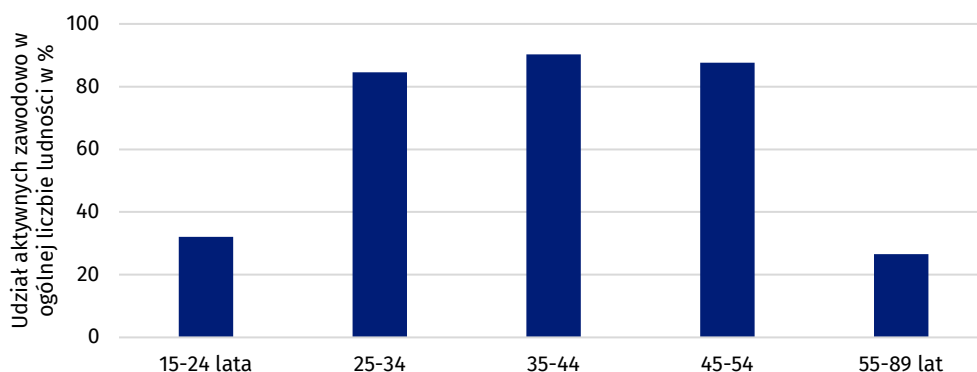
W związku z wprowadzeniem w BAEL od pierwszego kwartału 2021 r. zmian wynikających z wdrożenia rozporządzenia ramowego dla statystyki społecznej, tj. Rozporządzenia Parlamentu Europejskiego i Rady (UE) 2019/1700 z dnia 10 października 2019 r. oraz jego aktów implementacyjnych, a także w związku z trwającą oceną skutków tych zmian na przerwanie szeregów czasowych, dane BAEL od pierwszego kwartału 2021 r. nie mogą być porównywane z okresami wcześniejszymi.

Aktywni zawodowo

Zbiorowość aktywnych zawodowo w województwie kujawsko-pomorskim w trzecim kwartale 2021 r. liczyła 943 tys. osób w wieku 15-89 lat, co oznacza wzrost w stosunku do poprzedniego kwartału o 11 tys. osób. Wynikało to ze wzrostu populacji aktywnych zawodowo kobiet (o 12 tys. osób), których liczba wyniosła 433 tys. osób. W trzecim kwartale 2021 r. aktywnych zawodowo mężczyzn było 510 tys. osób. Współczynnik aktywności zawodowej, czyli udział aktywnych zawodowo danej kategorii w ogólnej liczbie ludności tej kategorii, wśród osób w wieku 15-89 lat wyniósł 58,3% (w kraju 58,2%). Wzrósł on zarówno względem pierwszego, jak i drugiego kwartału, odpowiednio o 1,6 p. proc. i o 0,8 p. proc.

Liczba aktywnych zawo-
dowo kobiet wyniosła
433 tys. osób

Wykres 1. Współczynnik aktywności zawodowej ludności według grup wieku w województwie kujawsko-pomorskim w trzecim kwartale 2021 r.



¹ Wyniki wstępne.

W omawianym kwartale 65,8% mężczyzn w wieku 15-89 lat było aktywnych zawodowo, czyli o 0,1 p. proc. mniej w porównaniu do pierwszego i do drugiego kwartału br. W przypadku kobiet współczynnik aktywności zawodowej był znacznie niższy i wyniósł 51,4%, co oznacza wzrost w stosunku do obu kwartałów tego roku o odpowiednio 3,1 p. proc. względem pierwszego kwartału 2021 r. i o 1,5 p. proc. względem drugiego kwartału 2021 r.

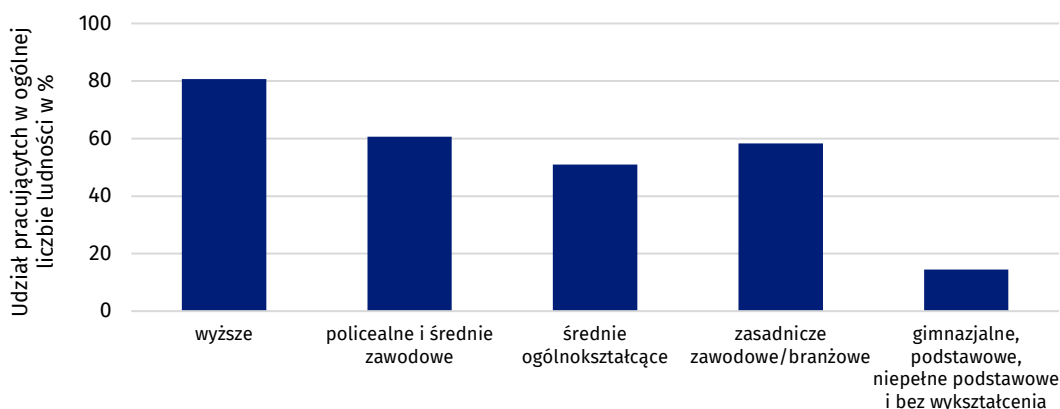
Na 1000 pracujących osób przypadały 783 osoby niepracujące (bezrobotne oraz bierne zawodowo). Oznacza to polepszenie sytuacji względem pierwszego i drugiego kwartału 2021 r., kiedy wartość współczynnika wyniosła 858 i 826.

Pracujący

Według Badania Aktywności Ekonomicznej Ludności w trzecim kwartale 2021 r. w województwie kujawsko-pomorskim pracowało 907 tys. osób w wieku 15-89 lat, co oznacza wzrost w odniesieniu do pierwszego i drugiego kwartału tego roku odpowiednio o 33 tys. i o 20 tys. osób. Zbiorowość pracujących mężczyzn wyniosła 498 tys. Wskaźnik zatrudnienia, prezentujący udział pracujących danej kategorii w ogólnej liczbie ludności tej kategorii, wśród osób w wieku 15-89 lat wyniósł 56,1% (w kraju 56,4%). Był on wyższy w porównaniu z pierwszym i drugim kwartałem 2021 r., odpowiednio o 2,2 p. proc. i o 1,3 p. proc.

W trzecim kwartale 2021 r. zbiorowość pracujących kobiet wyniosła 409 tys.

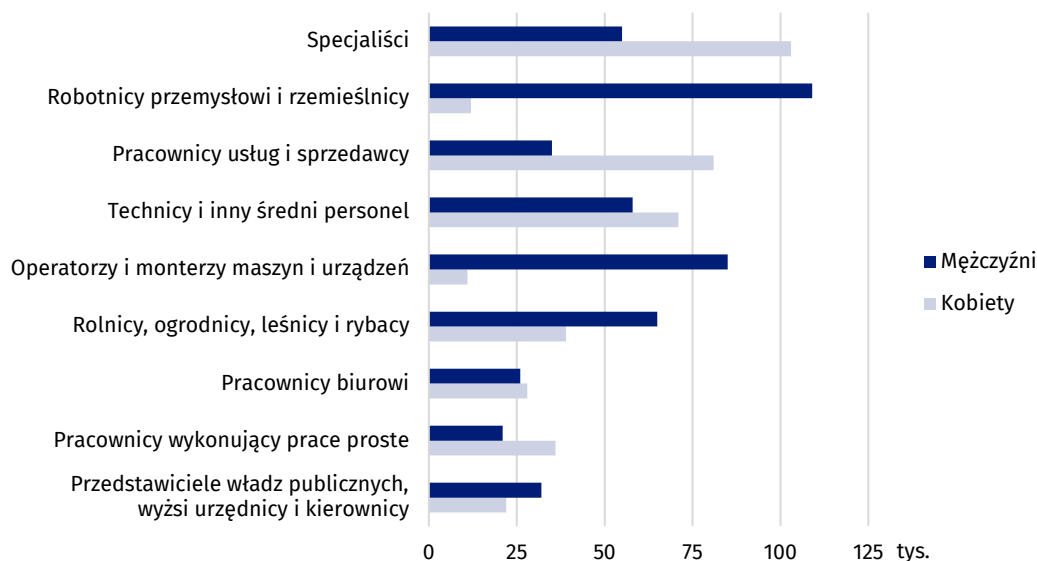
Wykres 2. Wskaźnik zatrudnienia osób w wieku 15-89 lat według poziomu wykształcenia w województwie kujawsko-pomorskim w trzecim kwartale 2021 r.



W trzecim kwartale 2021 r. w grupie mężczyzn w wieku 15-89 lat wskaźnik zatrudnienia wyniósł 64,3%, co oznacza wzrost o 0,9 p. proc. względem poprzedniego kwartału. Udział pracujących wśród kobiet był znacznie mniejszy – osiągnął wartość 48,6%, ale zwiększył się o 1,8 p. proc. w porównaniu do drugiego kwartału tego roku.

W sektorze prywatnym pracowało 696 tys. osób, wśród których przeważali mężczyźni (61,4%). W sektorze publicznym było 211 tys. pracujących, co oznacza wzrost w stosunku do drugiego i pierwszego kwartału 2021 r. odpowiednio o 18 tys. i o 33 tys. osób. Większość z nich stanowiły kobiety (66,4%). W badanym okresie z pracy najemnej utrzymywało się 699 tys. osób. Grupa pracodawców oraz pracujących na własny rachunek liczyła 193 tys. osób, a pomagających członków rodzin 15 tys. osób.

Wykres 3. Pracujący według „wielkich” grup zawodów i płci w województwie kujawsko-pomorskim w trzecim kwartale 2021 r.



W trzecim kwartale 2021 r. wskaźnik zatrudnienia wśród mężczyzn był o 15,7 p. proc. wyższy niż w grupie kobiet

Bezrobotni

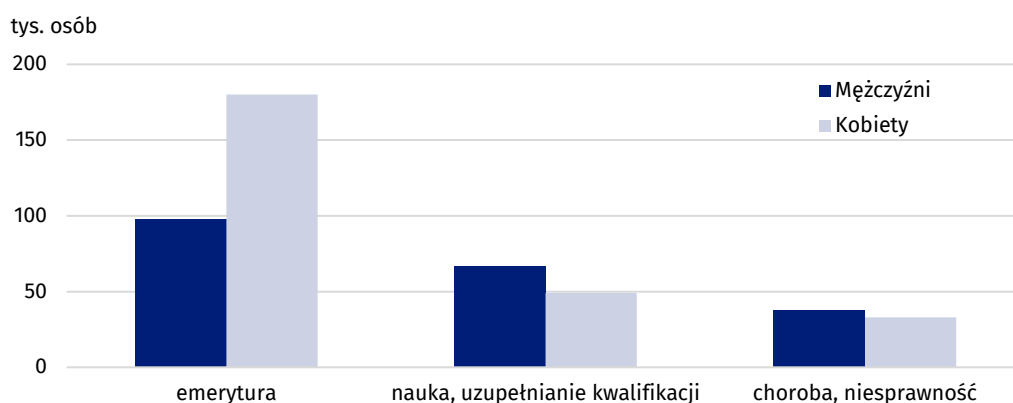
W okresie lipiec – wrzesień 2021 r. w województwie kujawsko-pomorskim populacja bezrobotnych według metodologii BAEL liczyła 36 tys. osób w wieku 15-74 lat. W stosunku do pierwszego kwartału 2021 r. zmniejszyła się o 11,0 tys. osób, natomiast w stosunku do drugiego kwartału o 9 tys. osób. Stopa bezrobocia liczona jako udział bezrobotnych w liczbie aktywnych zawodowo, wyniosła 3,8% (w Polsce 3,0%). Zmniejszyła się ona w odniesieniu do dwóch poprzednich okresów, odpowiednio o 1,3 p. proc. w stosunku do okresu styczeń – marzec 2021 r. i o 1,0 p. proc. względem okresu kwiecień – czerwiec 2021 r. W porównaniu z pierwszym kwartałem stopa bezrobocia wśród mężczyzn spadła o 2,6 p. proc., a wśród kobiet wzrosła o 0,4 p. proc. Przeciętny czas poszukiwania pracy przez osoby bezrobotne zamieszkałe w województwie kujawsko-pomorskim wyniósł 8,6 miesiąca.

Bierni zawodowo

W trzecim kwartale 2021 r. w województwie kujawsko-pomorskim biernymi zawodowo pozostawało 674 tys. osób (41,7% ludności w wieku 15-89 lat, która nie została zakwalifikowana jako pracujący lub bezrobotni). W stosunku do drugiego kwartału tego roku było to o 14 tys. osób mniej, na co w głównej mierze wpłynął spadek liczby biernych zawodowo kobiet o 13 tys. przy jednoczesnym spadku biernych zawodowo mężczyzn o 1 tys. osób. Populacja biernych zawodowo mężczyzn wyniosła 265 tys.

W okresie lipiec – wrzesień 2021 r. bierni zawodowo w wieku 15-74 lata, którzy nie poszukiwali pracy (551 tys.), jako najczęstszą przyczynę (poza emeryturą – taki powód podało 278 tys. osób, czyli 50,5% biernych zawodowo nieposzukujących pracy) wymieniali naukę i uzupełnianie kwalifikacji (116 tys. osób, tj. 21,1%). Liczną była także grupa osób, które nie szukały pracy z powodu choroby i niesprawności (71 tys. osób, tj. 12,9%).

Wykres. 4. Bierni zawodowo w wieku 15-74 lata według wybranych przyczyn i płci w województwie kujawsko-pomorskim w trzecim kwartale 2021 r.



Tablica 1. Aktywność ekonomiczna ludności w wieku 15-89 lat w województwie kujawsko-pomorskim w trzecim kwartale 2021 r.

WYSZCZEGÓLNIENIE	Ogółem	Aktywni zawodowo			Bierni zawodowo
		razem	pracujący	bezrobotni	
w tysiącach					
OGÓŁEM	1618	943	907	36	674
według płci					
Mężczyźni	775	510	498	13	265
Kobiety	842	433	409	24	410
według miejsca zamieszkania					
Miasta	941	544	521	23	398
Wieś	676	399	386	13	277
według wieku					
15 - 24 lata	190	61	54	7	129
25 - 34	221	187	180	7	33
35 - 44	330	298	286	12	32
45 - 54	267	234	228	5	33
55 - 89 lat	610	162	158	4	447
Wiek produkcyjny ^a	1123	906	869	36	217
W wieku 15 - 64 lata	1256	925	888	36	331
według wykształcenia					
Wyższe	383	312	309	3	71
Policealne i średnie zawodowe	406	259	246	13	147
Średnie ogólnokształcące	149	86	76	9	63
Zasadnicze zawodowe	405	243	236	7	162
Gimnazjalne, podstawowe, niepełne podstawowe i bez wykształcenia	276	44	40	4	232

a 18–59 lat dla kobiet, 18–64 lata dla mężczyzn.

U w a g a. W opracowaniu sumy składników mogą różnić się od wielkości „ogółem”, co jest wynikiem zaokrągleń dokonywanych przy uogólnianiu wyników badania. Ze względu na reprezentacyjną metodę badania zalecana jest ostrożność w posługiwaniu się danymi w tych przypadkach, gdy zastosowano bardziej szczegółowe podziały i występują liczby niskiego rzędu (mniejsze niż 20 tys.). Liczby, które po uogólnieniu wyników z próby wynoszą poniżej 10 tys., zostały zastąpione znakiem kropki („.”), co oznacza, że konkretna wartość nie może być pokazana z uwagi na losowy błąd próby.

W związku z tym, że od 2021 roku ankieta ZD kierowana jest do osób w wieku 15-89 lat, a nie, jak dotychczas, 15 lat i więcej, dane obejmujące populację osób pracujących, aktywnych zawodowo, czy biernych zawodowo również odnoszą się do takiej grupy wiekowej, jeśli nie wskazano inaczej.

W przypadku cytowania danych Głównego Urzędu Statystycznego prosimy o zamieszczenie informacji: „Źródło danych GUS”, a przypadku publikowania obliczeń dokonanych na danych opublikowanych przez GUS prosimy o zamieszczenie informacji: „Opracowanie własne na podstawie danych GUS”.

Opracowanie merytoryczne:
Urząd Statystyczny w Bydgoszczy
Dyrektor dr Wiesława Gierańczyk
Tel.: 52 366 93 90

Rozpowszechnianie:
Zespół do spraw obsługi mediów
Tel: 539 671 457, 532 457 701
e-mail: media_USBdg@stat.gov.pl

**Kujawsko-Pomorski Ośrodek
Badań Regionalnych**

tel.: (+48 52) 366 93 03

faks: (+48 52) 366 93 56

e-mail: kpobr@stat.gov.pl



www.bydgoszcz.stat.gov.pl



@BYDGOSZCZ_STAT



@GlownyUrzadStatystyczny

Powiązane opracowania

[Informacja GUS na temat zmian wprowadzanych od 2021 r. w BAEL](#)

[Kwartalna informacja o rynku pracy w drugim kwartale 2021 roku](#)

[Aktywność ekonomiczna ludności Polski – II kwartał 2021 roku](#)

Temat dostępny w bazach danych

[Bank Danych Lokalnych](#)

[Bank Danych Makroekonomicznych](#)

[Dziedzinowe Bazy Wiedzy](#)

Ważniejsze pojęcia dostępne w słowniku

[Aktywność ekonomiczna](#)

[Bezrobotni według BAEL](#)

[Ludność aktywna zawodowo według BAEL](#)

[Ludność bierna zawodowo według BAEL](#)

[Pracujący według BAEL](#)

[Stopa bezrobocia według BAEL](#)

[Wiek produkcyjny](#)

[Wskaźnik zatrudnienia](#)

[Współczynnik aktywności zawodowej ludności](#)