

Badanie Aktywności Ekonomicznej Ludności¹ w województwie kujawsko-pomorskim w pierwszym kwartale 2021 r.

30.06.2021 r.

56,7%

Współczynnik aktywności
zawodowej w pierwszym
kwartale 2021 r.

Według Badania Aktywności Ekonomicznej Ludności (BAEL) w pierwszym kwartale 2021 r., liczba pracujących wyniosła 874 tys. osób w wieku 15-89 lat. Bezrobotnych było 47 tys., a biernych zawodowo 703 tys.

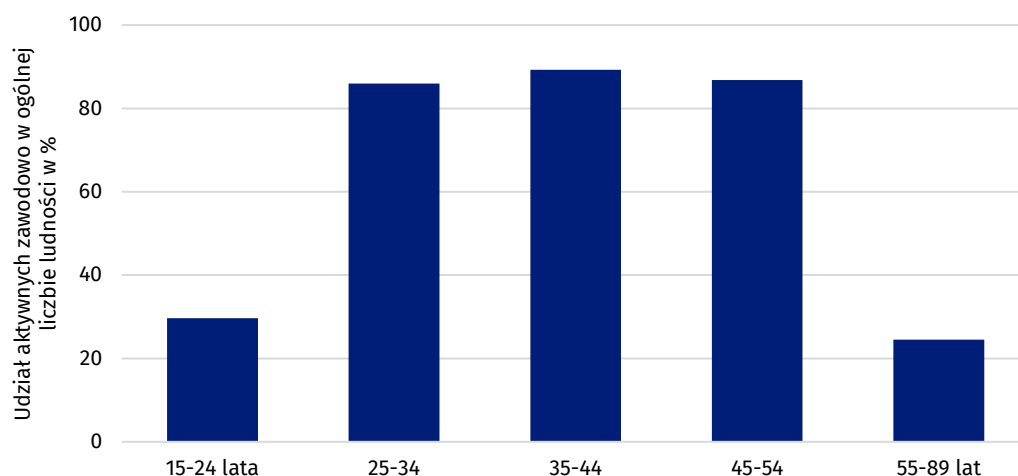
W związku z wprowadzeniem w BAEL od pierwszego kwartału 2021 r. zmian wynikających z wdrożenia rozporządzenia ramowego dla statystyki społecznej, tj. Rozporządzenia Parlamentu Europejskiego i Rady (UE) 2019/1700 z dnia 10 października 2019 r. oraz jego aktów implementacyjnych (patrz załączone uwagi metodologiczne), a także w związku z trwającą oceną skutków tych zmian na przerwanie szeregów czasowych, dane BAEL za pierwszy kwartał 2021 r. nie mogą być porównywane z poprzednimi okresami.

Aktywni zawodowo

Zbiorowość aktywnych zawodowo w województwie kujawsko-pomorskim w pierwszym kwartale 2021 r. liczyła 920 tys. osób w wieku 15-89 lat. Populacja aktywnych zawodowo mężczyzn wyniosła 513 tys. osób. Współczynnik aktywności zawodowej, czyli udział aktywnych zawodowo danej kategorii w ogólnej liczbie ludności tej kategorii, wśród osób w wieku 15-89 lat wyniósł 56,7% (w kraju 57,3%).

Liczba aktywnych zawodowo kobiet wyniosła 408 tys. osób

Wykres 1. Współczynnik aktywności zawodowej ludności według grup wieku w województwie kujawsko-pomorskim w pierwszym kwartale 2021 r.



W omawianym kwartale 65,9% mężczyzn w wieku 15-89 lat było aktywnych zawodowo. W przypadku kobiet współczynnik aktywności zawodowej był znacznie niższy i wyniósł 48,3%.

¹ Wyniki wstępne.

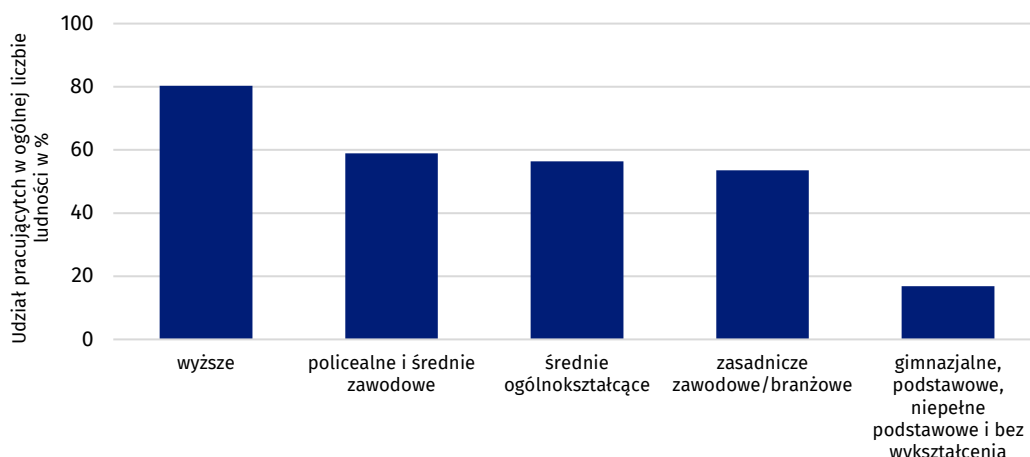
Na 1000 pracujących osób przypadało 858 osób niepracujących (bezrobotne oraz bierne zawodowo).

Pracujący

Według Badania Aktywności Ekonomicznej Ludności w pierwszym kwartale 2021 r. w województwie kujawsko-pomorskim pracowało 874 tys. osób w wieku 15-89 lat. Zbiorowość pracujących mężczyzn wyniosła 487 tys. Wskaźnik zatrudnienia, prezentujący udział pracujących danej kategorii w ogólnej liczbie ludności tej kategorii, wśród osób w wieku 15-89 lat wyniósł 53,9% (w kraju 55,0%).

W pierwszym kwartale 2021 r. zbiorowość pracujących kobiet wyniosła 386 tys.

Wykres 2. Wskaźnik zatrudnienia osób w wieku 15-89 lat według poziomu wykształcenia w województwie kujawsko-pomorskim w pierwszym kwartale 2021 r.

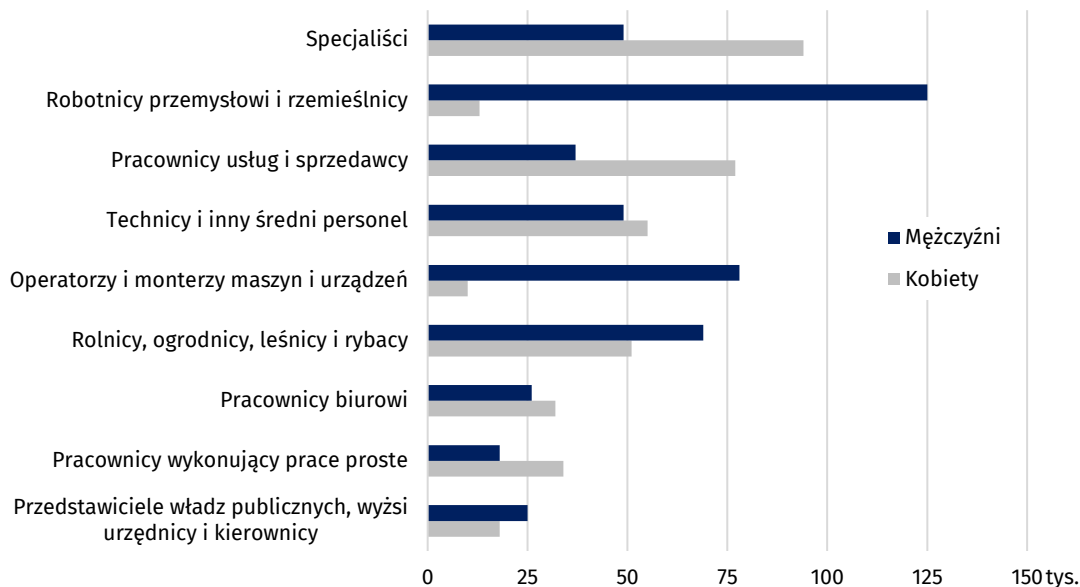


W pierwszym kwartale 2021 r. w grupie mężczyzn w wieku 15-89 lat wskaźnik zatrudnienia wyniósł 62,6%. Udział pracujących wśród kobiet był znacznie mniejszy – osiągnął wartość 45,7%.

W sektorze prywatnym pracowało 696 tys. osób, wśród których przeważali mężczyźni (60,9%). W sektorze publicznym na 178 tys. pracujących większość stanowiły kobiety (64,0%). W badanym okresie z pracy najmniej utrzymywało się 655 tys. osób. Grupa pracodawców oraz pracujących na własny rachunek liczyła 192 tys. osób, a pomagających członków rodzin 27 tys. osób. Najliczniejszą grupę zawodową tworzyli specjaliści (143 tys. osób), stanowiący 16,4% pracujących.

W pierwszym kwartale 2021 r. wskaźnik zatrudnienia wśród mężczyzn był o 16,9 p. proc. wyższy niż w grupie kobiet

Wykres 3. Pracujący według „wielkich” grup zawodów i płci w województwie kujawsko-pomorskim w pierwszym kwartale 2021 r.



Bezrobotni

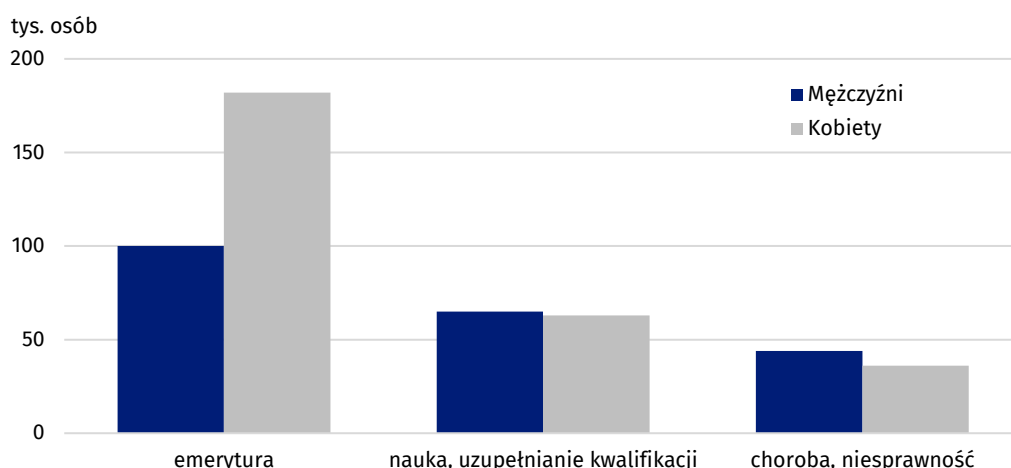
W okresie styczeń-marzec 2021 r. w województwie kujawsko-pomorskim populacja bezrobotnych według metodologii BAEL liczyła 47 tys. osób w wieku 15-74 lat. Stopa bezrobocia wśród osób w wieku 15-79 lat, liczona jako udział bezrobotnych w liczbie aktywnych zawodowo, wyniosła 5,1% (w Polsce 4,0%). Przeciętny czas poszukiwania pracy przez osoby bezrobotne zamieszkałe w województwie kujawsko-pomorskim wyniósł 8,1 miesiąca.

Bierni zawodowo

W pierwszym kwartale 2021 r. w województwie kujawsko-pomorskim biernymi zawodowo pozostawało 703 tys. osób (43,4% ludności w wieku 15-89 lat). Populacja biernych zawodowo mężczyzn wyniosła 265 tys.

W okresie styczeń-marzec 2021 r. bierni zawodowo w wieku 15-74 lata, którzy nie poszukiwali pracy (580 tys.), jako najczęstszą przyczynę (poza emeryturą – taki powód podało 282 tys. osób, czyli 48,6% biernych zawodowo nieposzukujących pracy) wymieniali naukę i uzupełnianie kwalifikacji (128 tys. osób, tj. 22,1%). Liczną była także grupa osób, które nie szukały pracy z powodu choroby i niesprawności (80 tys. osób, tj. 13,8%).

Wykres. 4. Bierni zawodowo w wieku 15-74 lata według wybranych przyczyn i płci w województwie kujawsko-pomorskim w pierwszym kwartale 2021 r.



Tablica 1. Aktywność ekonomiczna ludności w wieku 15-89 lat w województwie kujawsko-pomorskim w pierwszym kwartale 2021 r.

WYSZCZEGÓLNIENIE	Ogółem	Aktywni zawodowo			Bierni zawodowo
		razem	pracujący	bezrobotni	
	w tysiącach				
OGÓŁEM	1623	920	874	47	703
według płci					
Mężczyźni	778	513	487	26	265
Kobiety	845	408	386	21	438
według miejsca zamieszkania					
Miasta	946	525	493	32	421
Wieś	677	396	381	14	281
według wieku					
15 - 24 lata	192	57	45	12	135
25 - 34	257	221	211	10	36
35 - 44	300	268	258	10	32
45 - 54	257	223	214	.	34
55 - 89 lat	617	151	146	.	466
Wiek produkcyjny ^a	1137	889	842	46	248
W wieku 15 - 64 lata	1264	902	855	47	362
według wykształcenia					
Wyższe	335	273	269	.	62
Policealne i średnie zawodowe	411	252	242	10	159
Średnie ogólnokształcące	165	100	93	.	64
Zasadnicze zawodowe	409	236	219	16	174
Gimnazjalne, podstawowe, niepełne podstawowe i bez wykształcenia	303	59	51	.	244

a 18–59 lat dla kobiet, 18–64 lata dla mężczyzn.

U w a g a. W opracowaniu sumy składników mogą różnić się od wielkości „ogółem”, co jest wynikiem zaokrągleń dokonywanych przy uogólnianiu wyników badania. Ze względu na reprezentacyjną metodę badania zalecana jest ostrożność w postępowaniu się danymi w tych przypadkach, gdy zastosowano bardziej szczegółowe podziały i występują liczby niskiego rzędu (mniejsze niż 20 tys.). Liczby, które po uogólnieniu wyników z próby wynoszą poniżej 10 tys., zostały zastąpione znakiem kropki („.”), co oznacza, że konkretna wartość nie może być pokazana z uwagą na losowy błąd próby.

W związku z tym, że od 2021 roku ankieta ZD kierowana jest do osób w wieku 15-89 lat, a nie, jak dotychczas, 15 lat i więcej, dane obejmujące populację osób pracujących, aktywnych zawodowo, czy biernych zawodowo również odnoszą się do takiej grupy wiekowej, jeśli nie wskazano inaczej.

W przypadku cytowania danych Głównego Urzędu Statystycznego prosimy o zamieszczenie informacji: „Źródło danych GUS”, a przypadku publikowania obliczeń dokonanych na danych opublikowanych przez GUS prosimy o zamieszczenie informacji: „Opracowanie własne na podstawie danych GUS”.

Opracowanie merytoryczne:
Urząd Statystyczny w Bydgoszczy
Dyrektor dr Wiesława Gierańczyk
Tel.: 52 366 93 90

Rozpowszechnianie:
Zespół do spraw obsługi mediów
Tel: 539 671 457, 532 457 701
e-mail: media_USBdg@stat.gov.pl

**Kujawsko-Pomorski Ośrodek
Badań Regionalnych**

tel.: (+48 52) 366 93 03

faks: (+48 52) 366 93 56

e-mail: kpobr@stat.gov.pl



www.bydgoszcz.stat.gov.pl



@BYDGOSZCZ_STAT



@GłównyUrządStatystyczny

Powiązane opracowania

[Informacja GUS na temat zmian wprowadzanych od 2021 r. w BAEL](#)

[Informacja o rynku pracy w czwartym kwartale 2020 roku \(dane wstępne\)](#)

[Aktywność ekonomiczna ludności Polski – IV kwartał 2020 roku](#)

Temat dostępny w bazach danych

[Bank Danych Lokalnych](#)

[Bank Danych Makroekonomicznych](#)

[Dziedzinowe Bazy Wiedzy](#)

Ważniejsze pojęcia dostępne w słowniku

[Aktywność ekonomiczna](#)

[Bezrobotni według BAEL](#)

[Ludność aktywna zawodowo według BAEL](#)

[Ludność bierna zawodowo według BAEL](#)

[Pracujący według BAEL](#)

[Stopa bezrobocia według BAEL](#)

[Wiek produkcyjny](#)

[Wskaźnik zatrudnienia](#)

[Współczynnik aktywności zawodowej ludności](#)