

## Aktywność ekonomiczna ludności w województwie kujawsko-pomorskim w IV kwartale 2020 r.

31.03.2021 r.

↑ 0,3%

Liczba aktywnych zawodowo wobec III kwartału 2020 r.

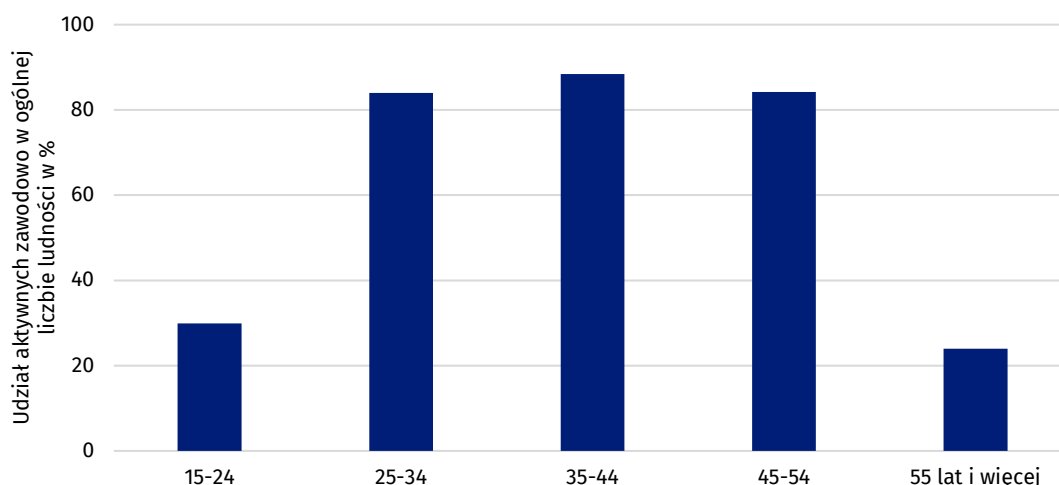
Według Badania Aktywności Ekonomicznej Ludności (BAEL) w IV kwartale 2020 r., w odniesieniu do kwartału poprzedniego, liczba pracujących zwiększyła się, ubyło natomiast osób bezrobotnych i biernych zawodowo. Zmiany liczebności tych grup wpłynęły na wzrost współczynnika aktywności i wskaźnika zatrudnienia, a także na spadek stopy bezrobocia.

### Aktywni zawodowo

Zbiorowość aktywnych zawodowo w województwie kujawsko-pomorskim w IV kwartale 2020 r. liczyła 906 tys. osób. W stosunku do analogicznego okresu 2019 r. wzrosła o 10 tys. W większym stopniu przyczynił się do tego napływ aktywnych zawodowo kobiet, których liczba zwiększyła się o 6 tys. W porównaniu z III kwartałem 2020 r. populacja aktywnych zawodowo była większa o 3 tys. Wynikało to z napływu 8 tys. aktywnych zawodowo mężczyzn, gdyż w tym czasie ubyło 5 tys. aktywnych zawodowo kobiet. Współczynnik aktywności zawodowej, czyli udział aktywnych zawodowo danej kategorii w ogólnej liczbie ludności tej kategorii, wśród osób w wieku 15 lat i starszych wyniósł 55,2% (w kraju 56,5%). W skali roku wzrost on o 0,7 p. proc., natomiast względem poprzedniego kwartału o 0,2 p. proc.

Względem analogicznego kwartału 2019 r. liczba aktywnych zawodowo kobiet wzrosła o 1,5%

**Wykres 1. Współczynnik aktywności zawodowej ludności według grup wieku w województwie kujawsko-pomorskim w IV kwartale 2020 r.**

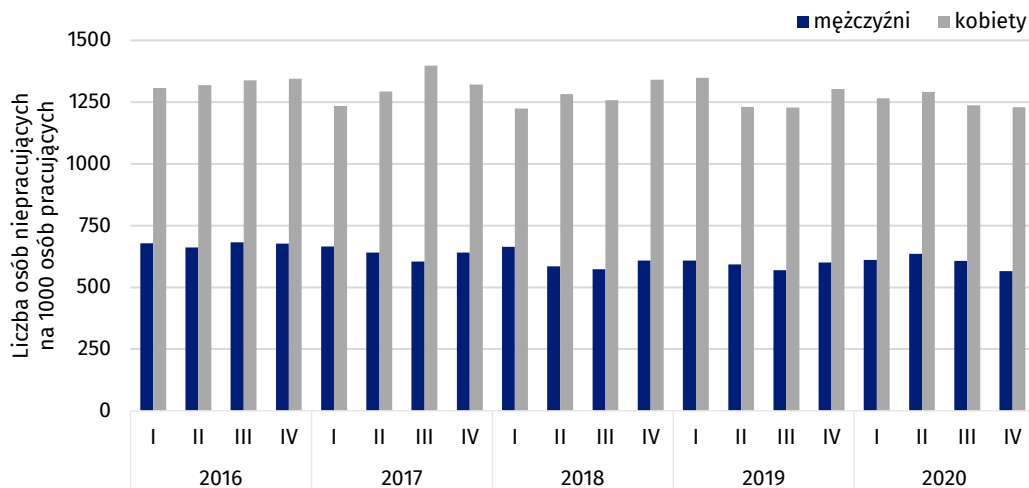


W omawianym kwartale 65,2% mężczyzn w wieku 15 lat i więcej było aktywnych zawodowo. W porównaniu z IV kwartałem 2019 r. odnotowano wzrost o 0,7 p. proc., a względem III kwartału 2020 r. o 1,1 p. proc. W przypadku kobiet współczynnik aktywności zawodowej był znacznie niższy i wyniósł 46,0% (w porównywanych kwartałach odpowiednio 45,3% i 46,6%).

Na 1000 pracujących osób przypadały 854 osoby niepracujące (bezrobotne oraz bierne zawodowo). Oznacza to poprawę sytuacji względem IV kwartału 2019 r., kiedy wartość współczynnika wyniosła 904, oraz w porównaniu z III kwartałem 2020 r. Wówczas na 1000 pracujących przypadały 884 osoby niepracujące.

Na 1000 pracujących osób przypadały 854 niepracujące

**Wykres 2. Wskaźnik obciążenia pracujących osobami niepracującymi według płci w województwie kujawsko-pomorskim**

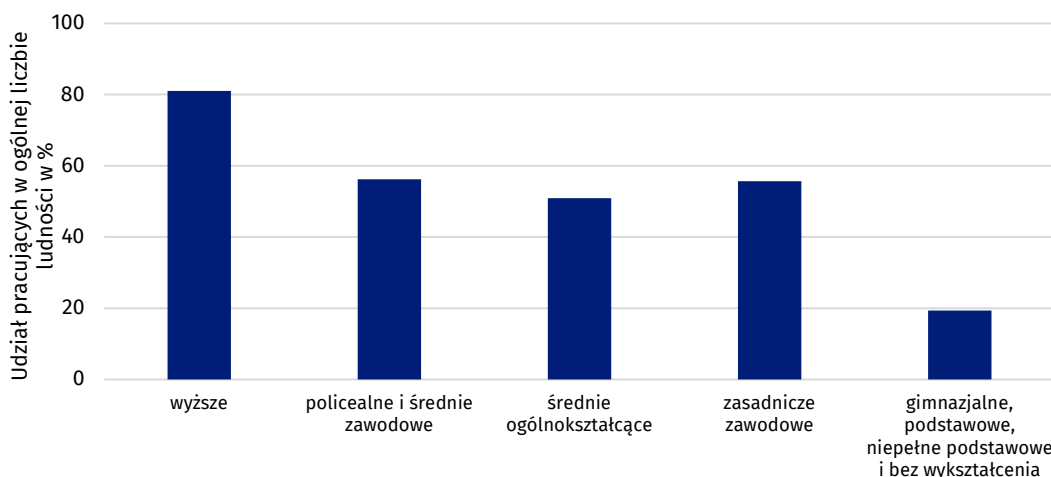


### Pracujący

Według Badania Aktywności Ekonomicznej Ludności w IV kwartale 2020 r. w województwie kujawsko-pomorskim pracowało 885 tys. osób. W odniesieniu do analogicznego okresu 2019 r. było to o 21 tys. więcej. Stało się tak za sprawą zwiększenia zbiorowości pracujących mężczyzn o 10 tys. i kobiet o 12 tys. Względem III kwartału 2020 r. populacja pracujących wzrosła o 13 tys. Zdecydował o tym przede wszystkim napływ 13 tys. pracujących mężczyzn, gdyż pracujących kobiet przybyło w tym czasie jedynie 1 tys. Wskaźnik zatrudnienia, prezentujący udział pracujących danej kategorii w ogólnej liczbie ludności tej kategorii, wśród osób w wieku 15 lat i starszych wyniósł 53,9% (w kraju 54,7%). Był on wyższy o 1,4 p. proc. w stosunku do IV kwartału 2019 r. i o 0,8 p. proc. w porównaniu z III kwartałem 2020 r.

Względem IV kwartału 2019 r. przybyło 3,2% pracujących kobiet

**Wykres 3. Wskaźnik zatrudnienia osób w wieku 15 lat i więcej według poziomu wykształcenia w województwie kujawsko-pomorskim w IV kwartale 2020 r.**



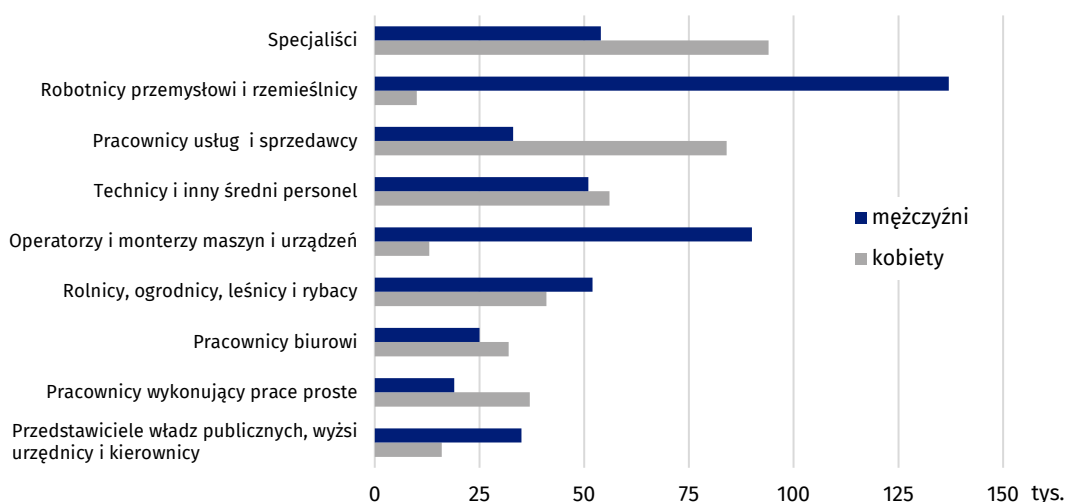
W omawianym kwartale w grupie mężczyzn w wieku 15 lat i więcej wskaźnik zatrudnienia wyniósł 63,9%. Był on wyższy w stosunku do IV kwartału 2019 r. o 1,4 p. proc., a w odniesieniu do III kwartału 2020 r. o 1,7 p. proc. Udział pracujących wśród kobiet był znacznie mniejszy – osiągnął wartość 44,9%. Względem analogicznego okresu 2019 r. wzrósł o 1,5 p. proc., a w porównaniu do III kwartału 2020 r. o 0,2 p. proc.

W IV kwartale 2020 r. wskaźnik zatrudnienia wśród mężczyzn był o 19,0 p. proc. wyższy niż w grupie kobiet

W sektorze prywatnym pracowało 714 tys. osób, wśród których przeważali mężczyźni (61,6%). W sektorze publicznym na 171 tys. pracujących większość stanowiły kobiety (64,9%). W badanym okresie z pracy najmniej utrzymywało się 691 tys. osób. Grupa pracodawców oraz pracujących na własny rachunek liczyła 169 tys. osób, a pomagających członków rodzin 25 tys.

osób. Najliczniejszą grupę zawodową tworzyli specjaliści (148 tys. osób), stanowiący 16,7% pracujących.

**Wykres 4. Pracujący według „wielkich” grup zawodów i płci w województwie kujawsko-pomorskim w IV kwartale 2020 r.**



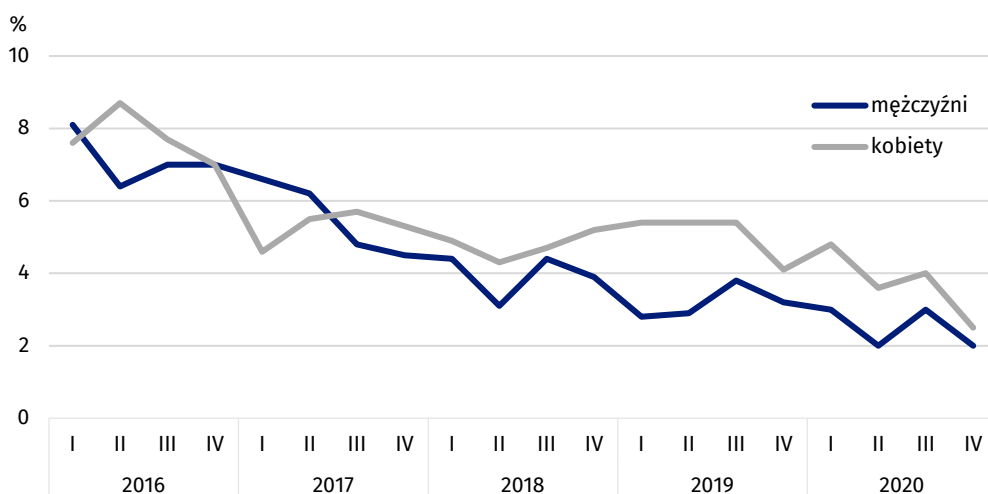
### Bezrobotni

W okresie październik-grudzień 2020 r. w województwie kujawsko-pomorskim populacja bezrobotnych według metodologii BAEL liczyła 20 tys. osób. W skali roku zmniejszyła się o 12 tys. W równym stopniu wpłynął na to spadek liczby bezrobotnych mężczyzn i kobiet (po 6 tys.). W stosunku do ubiegłego kwartału bezrobotnych było mniej o 11 tys. Nieco bardziej przyczynił się do tego odpływ bezrobotnych kobiet niż mężczyzn (odpowiednio 6 tys. i 5 tys.). Stopa bezrobocia wśród osób w wieku 15 lat i starszych, liczona jako udział bezrobotnych w liczbie aktywnych zawodowo, wyniosła 2,2% (w Polsce 3,1%). W skali roku spadła o 1,4 p. proc., natomiast w odniesieniu do III kwartału 2020 r. o 1,2 p. proc.

W porównaniu z analogicznym okresem 2019 r. stopa bezrobocia wśród mężczyzn w IV kwartale 2020 r. spadła o 1,2 p. proc., do poziomu 2,0%. W przypadku kobiet odnotowano spadek o 1,6 p. proc. – do 2,5%. Względem III kwartału 2020 r. udział bezrobotnych w liczbie aktywnych zawodowo wśród mężczyzn był mniejszy o 1,0 p. proc., a w grupie kobiet o 1,5 p. proc.

Względem III kwartału 2020 r. liczba bezrobotnych spadła o 35,5%

**Wykres 5. Stopa bezrobocia (wg BAEL) w województwie kujawsko-pomorskim według płci**



Przeciętny czas poszukiwania pracy przez osoby bezrobotne zamieszkałe w województwie kujawsko-pomorskim wyniósł 6,8 miesiąca. Najczęściej pracy poszukiwano poprzez zamieszcza-

nie, przeglądanie oraz odpowiadanie na ogłoszenia w prasie. W ten sposób zatrudnienie próbowało znaleźć 80,0% bezrobotnych. Pracy szukano również korzystając z pomocy krewnych i znajomych - 75,0% bezrobotnych, z pośrednictwa biur pracy - 60,0%, a także poprzez bezpośredni kontakt z zakładem pracy - 40,0%.

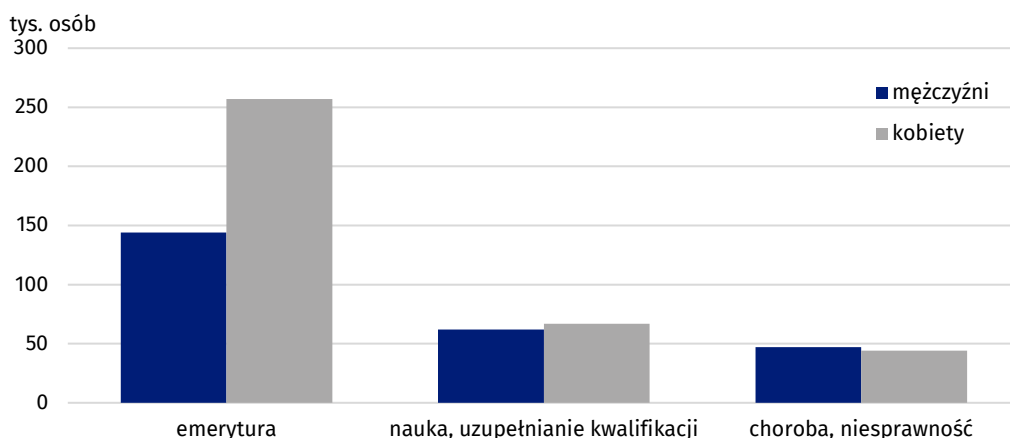
### Bierni zawodowo

W IV kwartale 2020 r. w województwie kujawsko-pomorskim biernymi zawodowo pozostawało 736 tys. osób (44,8% ludności w wieku 15 lat i więcej). W stosunku do analogicznego okresu 2019 r. było to o 13 tys. osób mniej. Wynikało to z odpływu z 6 tys. mężczyzn i 7 tys. kobiet. W porównaniu z III kwartałem 2020 r. populacja biernych zawodowo zmniejszyła się o 4 tys. Zdecydował o tym spadek liczby biernych zawodowo mężczyzn o 8 tys., gdyż liczba biernych zawodowo kobiet wzrosła w tym czasie o 4 tys.

W okresie październik-grudzień 2020 r. bierni zawodowo, którzy nie poszukiwali pracy (735 tys.), jako najczęstszą przyczynę (poza emeryturą - taki powód podało 401 tys. osób, czyli 54,6% biernych zawodowo nieposzukujących pracy) wymieniali naukę i uzupełnianie kwalifikacji (129 tys. osób, tj. 17,6%). Liczną była także grupa osób, które nie szukały pracy z powodu choroby i niesprawności (91 tys. osób, tj. 12,4%). Osób zniechęconych bezskutecznością poszukiwań pracy było 13 tys. (1,8% biernych zawodowo nieposzukujących pracy).

W IV kwartale 2020 r. liczba osób zniechęconych bezskutecznością poszukiwań pracy wyniosła 13 tys.

**Wykres 6. Bierność zawodowa według wybranych przyczyn i płci w województwie kujawsko-pomorskim w IV kwartale 2020 r.**



**Tablica 1. Aktywność ekonomiczna ludności w województwie kujawsko-pomorskim w IV kwartale 2020 r.**

WYSZCZEGÓLNIENIE	Ogółem	Aktywni zawodowo			Bierni zawodowo
		razem	pracujący	bezrobotni	
w tysiącach					
<b>OGÓŁEM</b>	<b>1642</b>	<b>906</b>	<b>885</b>	<b>20</b>	<b>736</b>
według płci					
Mężczyźni	784	511	501	10	273
Kobiety	858	395	385	10	463
według miejsca zamieszkania					
Miasta	962	523	510	13	439
Wieś	681	383	375	.	298
według wieku					
15 - 24 lata	194	58	52	.	136
25 - 34	257	216	210	.	41
35 - 44	301	266	261	.	35
45 - 54	253	213	211	.	41
55 lat i więcej	637	153	152	.	484
Wiek produkcyjny <sup>a</sup>	1139	869	848	20	270
W wieku 15 - 64 lata	1270	885	865	20	384
według wykształcenia					
Wyższe	343	281	278	.	62
Policealne i średnie zawodowe	402	231	226	.	171
Średnie ogólnokształcące	165	86	84	.	79
Zasadnicze zawodowe	429	248	239	.	180
Gimnazjalne, podstawowe, niepełne podstawowe i bez wykształcenia	304	60	59	.	244

a 18–59 lat dla kobiet, 18–64 lata dla mężczyzn.

U w a g a. W opracowaniu sumy składników mogą różnić się od wielkości „ogółem”, co jest wynikiem zaokrągleń dokonywanych przy uogólnianiu wyników badania. Ze względu na reprezentacyjną metodę badania zalecana jest ostrożność w posługiwaniu się danymi w tych przypadkach, gdy zastosowano bardziej szczegółowe podziały i występują liczby niskiego rzędu (mniejsze niż 20 tys.). Liczby, które po uogólnieniu wyników z próby wynoszą poniżej 10 tys., zostały zastąpione znakiem kropki („.”), co oznacza, że konkretna wartość nie może być pokazana z uwagi na losowy błąd próby.

W przypadku cytowania danych Głównego Urzędu Statystycznego prosimy o zamieszczenie informacji: „Źródło danych GUS”, a przypadku publikowania obliczeń dokonanych na danych opublikowanych przez GUS prosimy o zamieszczenie informacji: „Opracowanie własne na podstawie danych GUS”.

Opracowanie merytoryczne:  
**Urząd Statystyczny w Bydgoszczy**  
**Dyrektor dr Wiesława Gierańczyk**  
Tel.: 52 366 93 90

Rozpowszechnianie:  
**Zespół do spraw obsługi mediów**  
Tel: 532457701, 539671457  
e-mail: [media\\_USBdg@stat.gov.pl](mailto:media_USBdg@stat.gov.pl)

**Kujawsko-Pomorski Ośrodek  
Badań Regionalnych**

tel.: (+48 52) 366 93 03

faks: (+48 52) 366 93 56

e-mail: [kpobr@stat.gov.pl](mailto:kpobr@stat.gov.pl)



[www.bydgoszcz.stat.gov.pl](http://www.bydgoszcz.stat.gov.pl)



@BYDGOSZCZ\_STAT



@GlownyUrzadStatystyczny

**Powiązane opracowania**

[Zeszyt metodologiczny. Badanie Aktywności Ekonomicznej Ludności](#)

[Informacja o rynku pracy w czwartym kwartale 2020 roku \(dane wstępne\)](#)

[Aktywność ekonomiczna ludności Polski – III kwartał 2020 roku](#)

**Temat dostępny w bazach danych**

[Bank Danych Lokalnych](#)

[Bank Danych Makroekonomicznych](#)

[Dziedzinowe Bazy Wiedzy](#)

**Ważniejsze pojęcia dostępne w słowniku**

[Aktywność ekonomiczna](#)

[Bezrobotni według BAEL](#)

[Ludność aktywna zawodowo według BAEL](#)

[Ludność bierna zawodowo według BAEL](#)

[Pracujący według BAEL](#)

[Stopa bezrobocia według BAEL](#)

[Wiek produkcyjny](#)

[Wskaźnik zatrudnienia](#)

[Współczynnik aktywności zawodowej ludności](#)