

Aktywność ekonomiczna ludności w województwie kujawsko-pomorskim w II kwartale 2020 r.

30.09.2020 r.

↓ 2,4%

Liczba aktywnych zawodowo wobec I kwartału 2020 r.

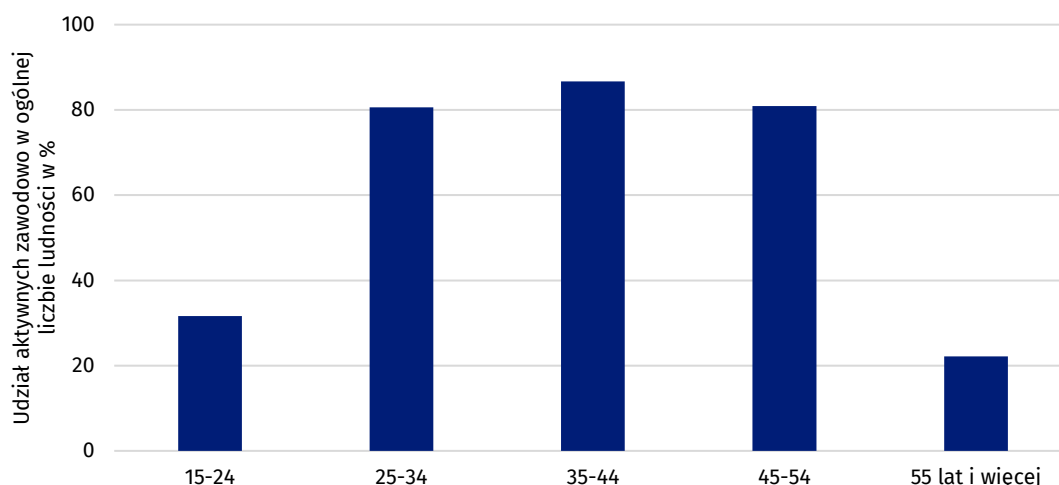
Według Badania Aktywności Ekonomicznej Ludności (BAEL) w II kwartale 2020 r. w odniesieniu do kwartału poprzedniego, liczba pracujących i bezrobotnych zmniejszyła się, przybyło natomiast osób biernych zawodowo. Zmiany liczebności tych grup wpłynęły na spadek współczynnika aktywności, wskaźnika zatrudnienia oraz stopy bezrobocia.

Aktywni zawodowo

Zbiorowość aktywnych zawodowo w województwie kujawsko-pomorskim w II kwartale 2020 r. liczyła 879 tys. osób. W stosunku do analogicznego okresu 2019 r. zmniejszyła się o 37 tys. osób. Wynikało to w niemal równym stopniu ze spadku liczby aktywnych zawodowo mężczyzn (o 19 tys.) co kobiet (o 18 tys.). W porównaniu z I kwartałem 2020 r. populacja aktywnych zawodowo spadła o 22 tys. osób. Przyczynił się do tego odpływ 13 tys. aktywnych zawodowo mężczyzn oraz 9 tys. aktywnych zawodowo kobiet. Współczynnik aktywności zawodowej, czyli udział aktywnych zawodowo danej kategorii w ogólnej liczbie ludności tej kategorii, wśród osób w wieku 15 lat i starszych wyniósł 53,5% (w kraju 55,5%). Spadł on w skali roku o 2,1 p. proc., a względem poprzedniego kwartału o 1,3 p. proc.

Względem analogicznego kwartału 2019 r. liczba aktywnych zawodowo kobiet spadła o 4,4%

Wykres 1. Współczynnik aktywności zawodowej ludności według grup wieku w województwie kujawsko-pomorskim w II kwartale 2020 r.

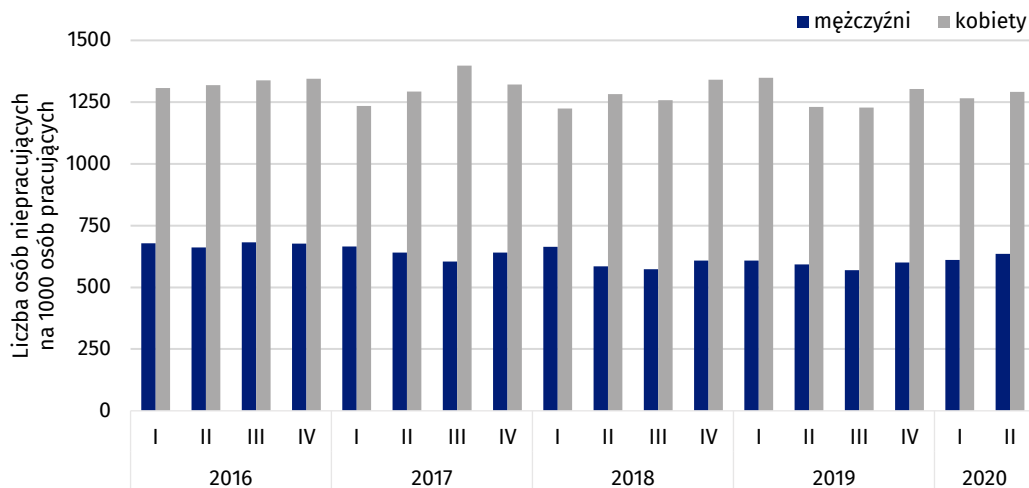


W omawianym kwartale 62,4% mężczyzn w wieku 15 lat i więcej było aktywnych zawodowo. W porównaniu z II kwartałem 2019 r. odnotowano spadek o 2,3 p. proc., a względem I kwartału 2020 r. o 1,6 p. proc. W przypadku kobiet współczynnik aktywności zawodowej był znacznie niższy i wyniósł 45,3% (w porównywanych kwartałach odpowiednio 47,3% i 46,3%).

Na 1000 pracujących osób przypadały 924 osoby niepracujące (bezrobotne oraz bierne zawodowo). Oznacza to pogorszenie sytuacji względem II kwartału 2019 r., kiedy wartość współczynnika wyniosła 873, oraz w porównaniu z I kwartałem 2020 r. Wówczas na 1000 pracujących przypadało 899 osób niepracujących.

Na 1000 osób pracujących przypadały 924 niepracujące

Wykres 2. Wskaźnik obciążenia pracujących osobami niepracującymi według płci w województwie kujawsko-pomorskim

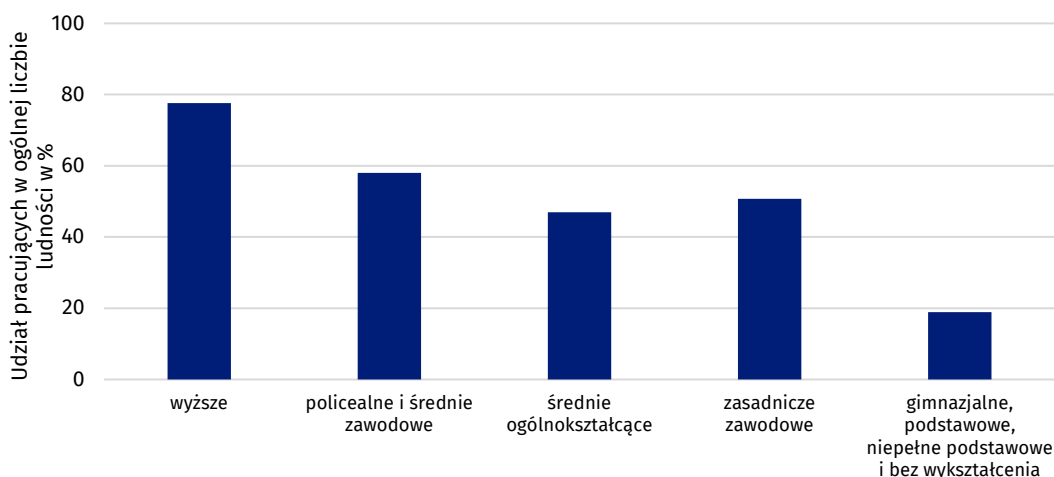


Pracujący

Według Badania Aktywności Ekonomicznej Ludności w II kwartale 2020 r. w województwie kujawsko-pomorskim pracowało 854 tys. osób. W odniesieniu do analogicznego okresu 2019 r. było to o 26 tys. mniej. Stało się tak za sprawą zmniejszenia o 14 tys. zbiorowości pracujących mężczyzn i o 11 tys. pracujących kobiet. Względem I kwartału 2020 r. populacja pracujących spadła o 13 tys. osób. W większym stopniu zdecydował o tym odpływ pracujących mężczyzn niż pracujących kobiet. Ubyło ich odpowiednio 8 tys. i 4 tys. Wskaźnik zatrudnienia, prezentujący udział pracujących danej kategorii w ogólnej liczbie ludności tej kategorii, wśród osób w wieku 15 lat i starszych wyniósł 51,9% (w kraju 53,8%). Był on niższy o 1,5 p. proc. w stosunku do II kwartału 2019 r. i o 0,8 p. proc. w porównaniu z I kwartałem 2020 r.

Względem II kwartału 2019 r. ubyło 3,0% pracujących

Wykres 3. Wskaźnik zatrudnienia osób w wieku 15 lat i więcej według poziomu wykształcenia w województwie kujawsko-pomorskim w II kwartale 2020 r.



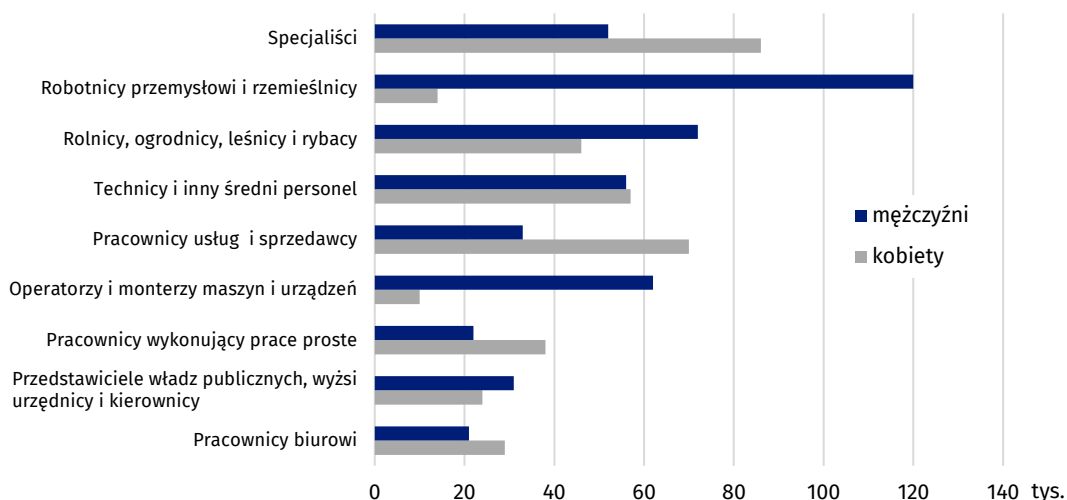
W grupie mężczyzn w wieku 15 lat i więcej wskaźnik zatrudnienia wyniósł 61,1%. Był on niższy w stosunku do II kwartału 2019 r. o 1,7 p. proc., a w odniesieniu do I kwartału 2020 r. o 1,0 p. proc. Udział pracujących wśród kobiet był znacznie mniejszy – osiągnął wartość 43,7%. Względem analogicznego okresu 2019 r. spadł o 1,2 p. proc., a w porównaniu do I kwartału 2020 r. o 0,4 p. proc.

W II kwartale 2020 r. wskaźnik zatrudnienia wśród mężczyzn był o 17,4 p. proc. wyższy niż w grupie kobiet

W sektorze prywatnym pracowało 679 tys. osób, wśród których przeważali mężczyźni (60,1%). W sektorze publicznym na 175 tys. pracujących większość stanowiły kobiety (58,9%). W badanym okresie z pracy najemnej utrzymywało się 646 tys. osób. Grupa pracodawców oraz pracujących na własny rachunek liczyła 181 tys. osób, a pomagających członków rodzin 28 tys.

osób. Najliczniejszą grupę zawodową tworzyli specjaliści (138 tys. osób), stanowiący 16,2% pracujących.

Wykres 4. Pracujący według „wielkich” grup zawodów i płci w województwie kujawsko-pomorskim w II kwartale 2020 r.



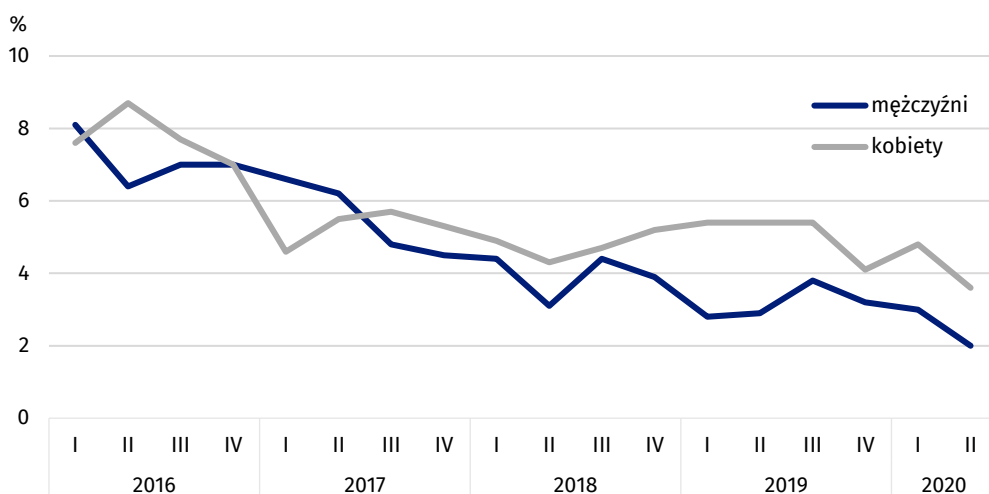
Bezrobotni

W okresie kwiecień-czerwiec 2020 r. w województwie kujawsko-pomorskim populacja bezrobotnych według metodologii BAEL liczyła 24 tys. osób. W skali roku zmniejszyła się o 13 tys. W większym stopniu wpłynął na to spadek liczby bezrobotnych kobiet (o 8 tys.) niż mężczyzn (o 5 tys.). W stosunku do ubiegłego kwartału bezrobotnych było mniej o 11 tys. Wynikało to z odpływu 5 tys. kobiet i takiej samej liczby mężczyzn. Stopa bezrobocia wśród osób w wieku 15 lat i starszych, liczona jako udział bezrobotnych w liczbie aktywnych zawodowo, wyniosła 2,7% (w Polsce 3,1%). W skali roku spadła o 1,3 p. proc., natomiast w odniesieniu do I kwartału 2020 r. o 1,2 p. proc.

Względem I kwartału 2020 r. liczba bezrobotnych spadła o 31,4%

W porównaniu z analogicznym okresem 2019 r. stopa bezrobocia wśród mężczyzn w II kwartale 2020 r. spadła o 0,9 p. proc., do poziomu 2,0%. W przypadku kobiet odnotowano spadek o 1,8 p. proc. – do 3,6%. Względem I kwartału 2020 r. udział bezrobotnych w liczbie aktywnych zawodowo mężczyzn był mniejszy o 1,0 p. proc., a wśród kobiet o 1,2 p. proc.

Wykres 5. Stopa bezrobocia (wg BAEL) w województwie kujawsko-pomorskim według płci



Przeciętny czas poszukiwania pracy przez osoby bezrobotne zamieszkałe w województwie kujawsko-pomorskim wyniósł 4,9 miesiąca. Najczęściej pracy poszukiwano poprzez zamieszcza-

nie, przeglądanie oraz odpowiadanie na ogłoszenia w prasie. W ten sposób zatrudnienie próbowało znaleźć 87,5% bezrobotnych. Pracy szukano również korzystając z pomocy krewnych i znajomych – 79,2% bezrobotnych, z pośrednictwa biur pracy – 62,5% oraz poprzez bezpośredni kontakt z zakładem pracy – 41,7%.

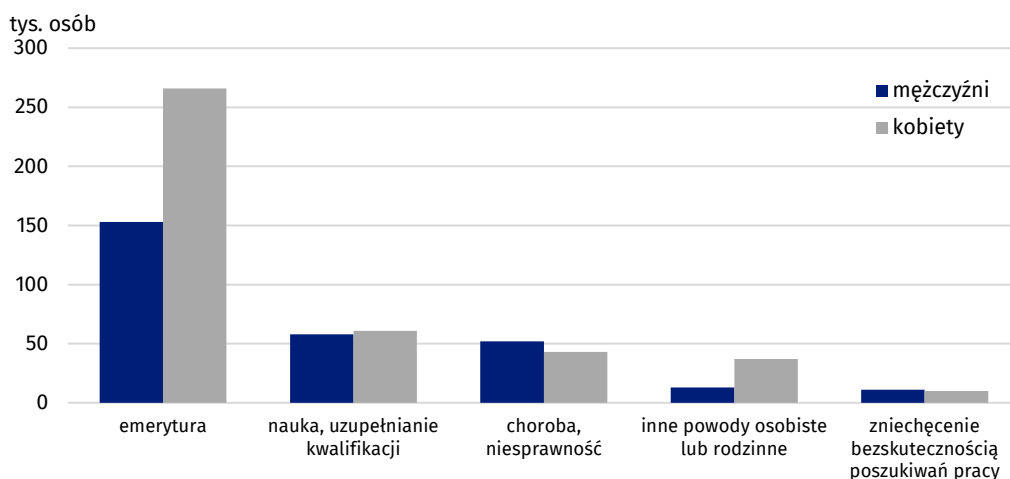
Bierni zawodowo

W II kwartale 2020 r. w województwie kujawsko-pomorskim biernymi zawodowo pozostawało 765 tys. osób (46,5% ludności w wieku 15 lat i więcej). W stosunku do analogicznego okresu 2019 r. było to o 34 tys. osób więcej. Wpłynął na to w równym stopniu wzrost liczby biernych zawodowo kobiet i mężczyzn - po 17 tys. W porównaniu z I kwartałem 2020 r. przybyło 21 tys. biernych zawodowo. Wynikało to z napływu 12 tys. biernych zawodowo mężczyzn i 9 tys. biernych zawodowo kobiet.

W okresie kwiecień-czerwiec 2020 r. bierni zawodowo, którzy nie poszukiwali pracy, jako najczęstszą przyczynę (poza emeryturą – taki powód podało 419 tys. osób, czyli 55,0% biernych zawodowo nieposzukujących pracy) wymieniali naukę i uzupełnianie kwalifikacji (119 tys. osób, tj. 15,6%). Liczną była także grupa osób, które nie szukały pracy z powodu choroby i niesprawności (95 tys. osób, tj. 12,5%). Osób zniechęconych bezskutecznością poszukiwań pracy było 21 tys. (2,8% biernych zawodowo nieposzukujących pracy).

W II kwartale 2020 r. liczba osób zniechęconych bezskutecznością poszukiwań pracy wyniosła 21 tys.

Wykres 6. Bierność zawodowa według wybranych przyczyn i płci w województwie kujawsko-pomorskim w II kwartale 2020 r.



Tablica 1. Aktywność ekonomiczna ludności w województwie kujawsko-pomorskim w II kwartale 2020 r.

WYSZCZEGÓLNIENIE	Ogółem	Aktywni zawodowo			Bierni zawodowo
		razem	pracujący	bezrobotni	
w tysiącach					
OGÓŁEM	1644	879	854	24	765
według płci					
Mężczyźni	785	490	480	10	295
Kobiety	859	389	375	14	470
według miejsca zamieszkania					
Miasto	965	516	501	15	449
Wieś	679	362	353	·	317
według wieku					
15 - 24 lata	196	62	57	·	133
25 - 34	263	212	204	·	51
35 - 44	300	260	257	·	40
45 - 54	251	203	196	·	48
55 lat i więcej	635	141	140	·	494
Wiek produkcyjny ^a	1146	845	820	24	302
W wieku 15 - 64 lata	1278	860	836	24	417
według wykształcenia					
Wyższe	357	279	277	·	78
Policealne i średnie zawodowe	388	236	225	11	152
Średnie ogólnokształcące	164	82	77	·	81
Zasadnicze zawodowe	428	221	217	·	207
Gimnazjalne, podstawowe, niepełne podstawowe i bez wykształcenia	307	61	58	·	246

a 18–59 lat dla kobiet, 18–64 lata dla mężczyzn.

U w a g a. W opracowaniu sumy składników mogą różnić się od wielkości „ogółem”, co jest wynikiem zaokrągleń dokonywanych przy uogólnianiu wyników badania. Ze względu na reprezentacyjną metodę badania zalecana jest ostrożność w posługiwaniu się danymi w tych przypadkach, gdy zastosowano bardziej szczegółowe podziały i występują liczby niskiego rzędu (mniejsze niż 20 tys.). Liczby, które po uogólnieniu wyników z próby wynoszą poniżej 10 tys., zostały zastąpione znakiem kropki („·”), co oznacza, że konkretna wartość nie może być pokazana z uwagi na losowy błąd próby.

W przypadku cytowania danych Głównego Urzędu Statystycznego prosimy o zamieszczenie informacji: „Źródło danych GUS”, a przypadku publikowania obliczeń dokonanych na danych opublikowanych przez GUS prosimy o zamieszczenie informacji: „Opracowanie własne na podstawie danych GUS”.

Opracowanie merytoryczne:
Urząd Statystyczny w Bydgoszczy
Dyrektor dr Wiesława Gierańczyk
Tel.: 52 366 93 90

Rozpowszechnianie:
Zespół do spraw obsługi mediów
Tel: 52 366 93 49
e-mail: media_USBdg@stat.gov.pl

**Kujawsko-Pomorski Ośrodek
Badań Regionalnych**

tel.: (+48 52) 366 93 03

faks: (+48 52) 366 93 56

e-mail: kpobr@stat.gov.pl



www.bydgoszcz.stat.gov.pl



@BYDGOSZCZ_STAT



@GłównyUrządStatystyczny

Powiązane opracowania

[Zeszyt metodologiczny. Badanie Aktywności Ekonomicznej Ludności](#)

[Informacja o rynku pracy w drugim kwartale 2020 roku \(dane wstępne\)](#)

[Aktywność ekonomiczna ludności Polski I kwartał 2020 roku](#)

Temat dostępny w bazach danych

[Bank Danych Lokalnych](#)

[Bank Danych Makroekonomicznych](#)

[Dziedzinowe Bazy Wiedzy](#)

Ważniejsze pojęcia dostępne w słowniku

[Aktywność ekonomiczna](#)

[Bezrobotni według BAEL](#)

[Ludność aktywna zawodowo według BAEL](#)

[Ludność bierna zawodowo według BAEL](#)

[Pracujący według BAEL](#)

[Stopa bezrobocia według BAEL](#)

[Wiek produkcyjny](#)

[Wskaźnik zatrudnienia](#)

[Współczynnik aktywności zawodowej ludności](#)