

# Aktywność ekonomiczna ludności w województwie kujawsko-pomorskim w I kwartale 2020 r.

30.06.2020 r.



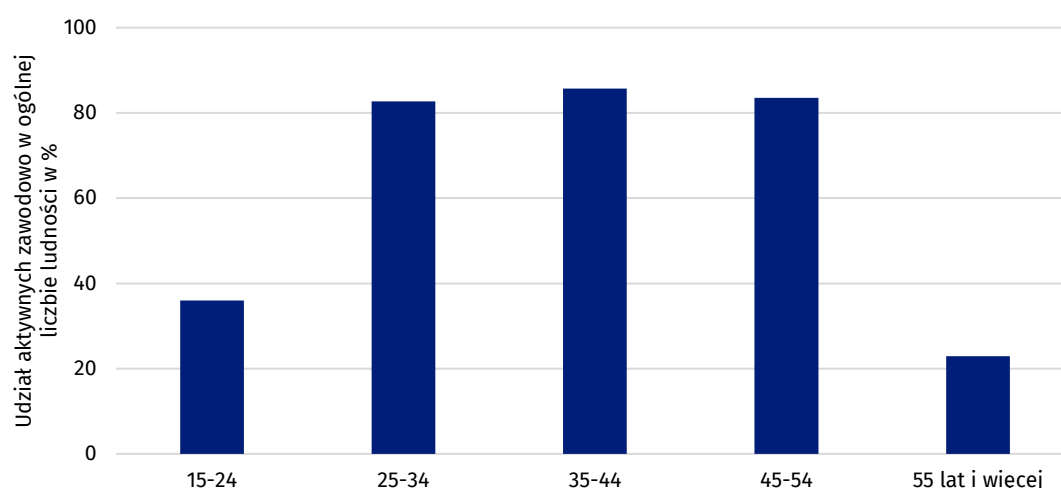
Według Badania Aktywności Ekonomicznej Ludności (BAEL) w I kwartale 2020 r. w odniesieniu do kwartału poprzedniego, liczba pracujących i bezrobotnych zwiększyła się, ubyło natomiast osób biernych zawodowo. Zmiany liczebności tych grup wpłynęły na wzrost współczynnika aktywności, wskaźnika zatrudnienia oraz stopy bezrobocia.

## Aktywni zawodowo

Zbiorowość aktywnych zawodowo w województwie kujawsko-pomorskim w I kwartale 2020 r. liczyła 901 tys. osób. W stosunku do analogicznego okresu 2019 r. zwiększyła się o 10 tys. osób. Wynikało to ze wzrostu liczby aktywnych zawodowo kobiet (o 11 tys.), bowiem liczba aktywnych zawodowo mężczyzn nie zmieniła się. W porównaniu z IV kwartałem 2019 r. populacja aktywnych zawodowo wzrosła o 5 tys. Przyczynił się do tego napływ 9 tys. aktywnych zawodowo kobiet oraz odpływ 4 tys. aktywnych zawodowo mężczyzn. Współczynnik aktywności zawodowej, czyli udział aktywnych zawodowo danej kategorii w ogólnej liczbie ludności tej kategorii, wśród osób w wieku 15 lat i starszych wyniósł 54,8% (w kraju 56,0%). Wzrósł on w skali roku o 0,7 p. proc., a względem poprzedniego kwartału o 0,3 p. proc.

Względem poprzedniego kwartału liczba aktywnych zawodowo kobiet wzrosła o 2,3%

**Wykres 1. Współczynnik aktywności zawodowej ludności według grup wieku w województwie kujawsko-pomorskim w I kwartale 2020 r.**

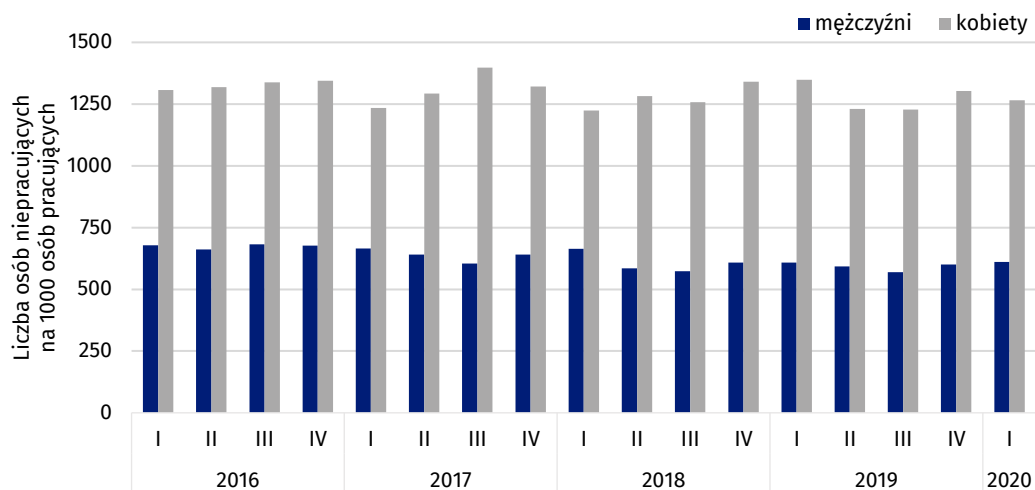


W omawianym kwartale 64,0% mężczyzn w wieku 15 lat i więcej było aktywnych zawodowo. W porównaniu z I kwartałem 2019 r. odnotowano wzrost o 0,1 p. proc., a względem IV kwartału 2019 r. spadek o 0,5 p. proc. W przypadku kobiet współczynnik aktywności zawodowej był znacznie niższy i wyniósł 46,3% (w porównywanych kwartałach odpowiednio 44,9% i 45,3%).

Na 1000 pracujących osób przypadło 899 osób niepracujących (bezrobotnych oraz biernych zawodowo). Oznacza to poprawę sytuacji względem I kwartału 2019 r., kiedy wartość współczynnika wyniosła 926, oraz w porównaniu z IV kwartałem 2019 r. Wówczas na 1000 pracujących przypadła 904 osoby niepracujące.

Na 1000 osób pracujących przypadło 899 niepracujących

**Wykres 2. Wskaźnik obciążenia pracujących osobami niepracującymi według płci w województwie kujawsko-pomorskim**

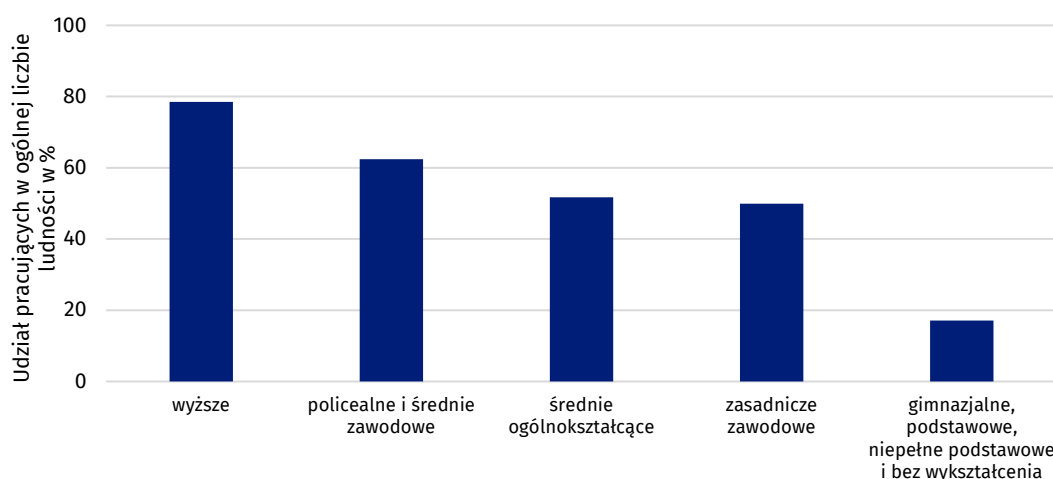


### Pracujący

Według Badania Aktywności Ekonomicznej Ludności w I kwartale 2020 r. w województwie kujawsko-pomorskim pracowało 867 tys. osób. W odniesieniu do analogicznego okresu 2019 r. było to o 11 tys. osób więcej. Stało się tak za sprawą zwiększenia o 12 tys. zbiorowości pracujących kobiet, gdyż pracujących mężczyzn ubyło 2 tys. Względem IV kwartału 2019 r. populacja pracujących wzrosła o 3 tys. Zdecydował o tym napływ 6 tys. pracujących kobiet, bowiem liczba pracujących mężczyzn zmalała o 3 tys. Wskaźnik zatrudnienia, prezentujący udział pracujących danej kategorii w ogólnej liczbie ludności tej kategorii, wśród osób w wieku 15 lat i starszych wyniósł 52,7% (w kraju 54,2%). Był on wyższy o 0,8 p. proc. w stosunku do I kwartału 2019 r. i o 0,2 p. proc. w porównaniu z IV kwartałem 2019 r.

Względem I kwartału 2019 r. przybyło 3,3% pracujących kobiet

**Wykres 3. Wskaźnik zatrudnienia osób w wieku 15 lat i więcej według poziomu wykształcenia w województwie kujawsko-pomorskim w I kwartale 2020 r.**



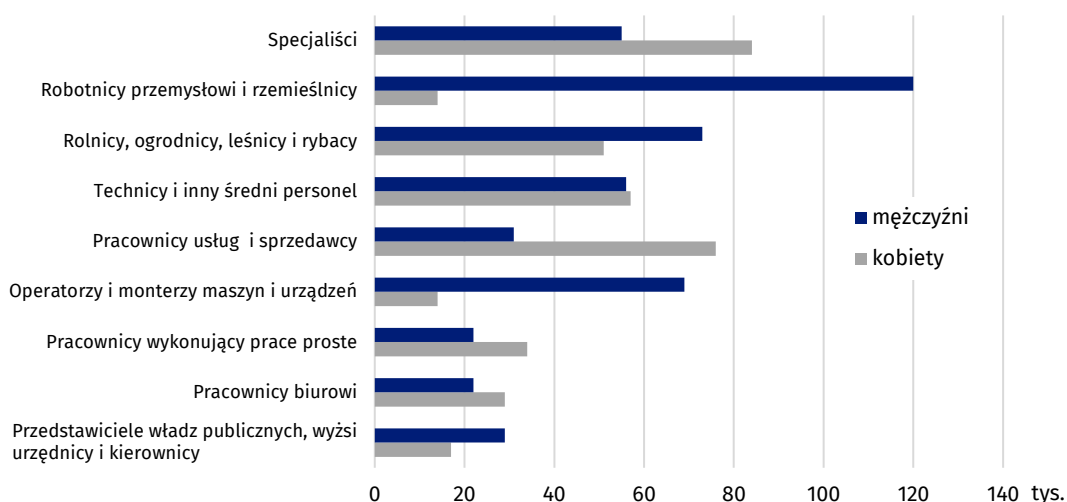
W grupie mężczyzn w wieku 15 lat i więcej wskaźnik zatrudnienia wyniósł 62,1%. Był on niższy w stosunku do I kwartału 2019 r. o 0,2 p. proc., a w odniesieniu do IV kwartału 2019 r. o 0,4 p. proc. Udział pracujących wśród kobiet był znacznie mniejszy – osiągnął wartość 44,1%. Względem analogicznego okresu 2019 r. wzrósł o 1,5 p. proc., a w porównaniu do ostatniego kwartału 2019 r. o 0,7 p. proc.

W I kwartale 2020 r. wskaźnik zatrudnienia wśród mężczyzn był o 18,0 p. proc. wyższy niż w grupie kobiet

W sektorze prywatnym pracowało 697 tys. osób, wśród których przeważali mężczyźni (60,0%). W sektorze publicznym na 170 tys. pracujących większość stanowiły kobiety (58,8%). W badanym okresie z pracy najemnej utrzymywało się 657 tys. osób. Grupa pracodawców oraz pracujących na własny rachunek liczyła 186 tys. osób, a pomagających członków rodzin 24 tys.

osób. Najliczniejszą grupę zawodową tworzyli specjaliści (139 tys. osób), stanowiący 16,0% pracujących.

**Wykres 4. Pracujący według „wielkich” grup zawodów i płci w województwie kujawsko-pomorskim w I kwartale 2020 r.**



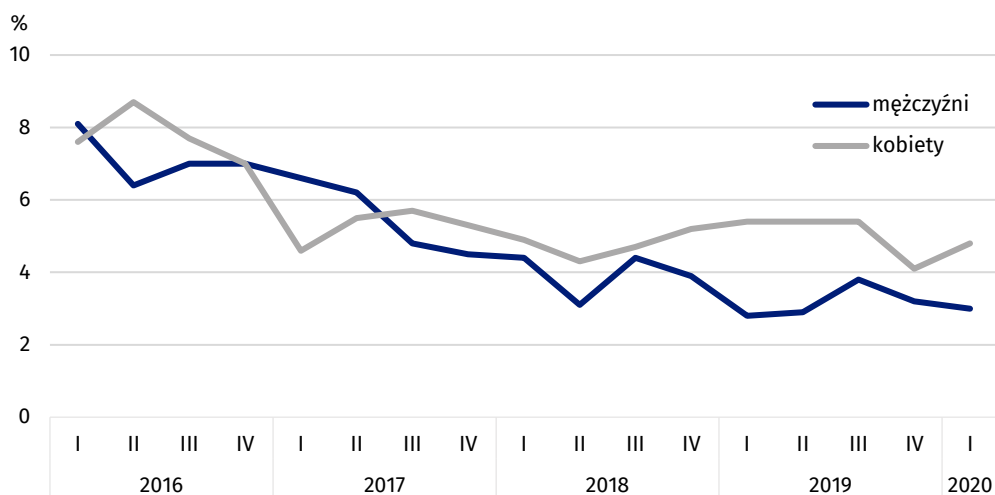
### Bezrobotni

W okresie styczeń-marzec 2020 r. w województwie kujawsko-pomorskim populacja bezrobotnych według metodologii BAEL liczyła 35 tys. osób. W skali roku nie uległa zmianie. Stało się tak mimo napływu 1 tys. bezrobotnych mężczyzn oraz odpływu 2 tys. bezrobotnych kobiet. W stosunku do ubiegłego kwartału bezrobotnych było więcej o 9,4%. Przesądziło o tym zwiększenie się grupy bezrobotnych kobiet (o 3 tys.), ponieważ w tym czasie ubyło bezrobotnych mężczyzn (o 1 tys.). Stopa bezrobocia wśród osób w wieku 15 lat i starszych, liczona jako udział bezrobotnych w liczbie aktywnych zawodowo, wyniosła 3,9% (w Polsce 3,1%). W skali roku pozostała na tym samym poziomie, natomiast w stosunku do ubiegłego kwartału wzrosła o 0,3 p. proc.

W porównaniu z analogicznym okresem 2019 r. stopa bezrobocia wśród mężczyzn w I kwartale 2020 r. wzrosła o 0,2 p. proc., do poziomu 3,0%. W przypadku kobiet odnotowano spadek o 0,6 p. proc. – do 4,8%. Względem IV kwartału 2019 r. udział bezrobotnych w liczbie aktywnych zawodowo mężczyzn był mniejszy o 0,2 p. proc., a wśród kobiet większy o 0,7 p. proc.

Względem IV kwartału 2019 r. liczba bezrobotnych kobiet wzrosła o 18,8%

**Wykres 5. Stopa bezrobocia (wg BAEL) w województwie kujawsko-pomorskim według płci**



Przeciętny czas poszukiwania pracy przez osoby bezrobotne zamieszkałe w województwie kujawsko-pomorskim wyniósł 7 miesięcy. Najczęściej pracy poszukiwano poprzez zamieszczenie, przeglądanie oraz odpowiadanie na ogłoszenia w prasie. W ten sposób zatrudnienie próbowało znaleźć 88,6% bezrobotnych. Pracy szukano również korzystając z pośrednictwa biur pracy – 74,3% bezrobotnych, z pomocy krewnych i znajomych oraz poprzez bezpośredni kontakt z zakładem pracy – po 62,9%.

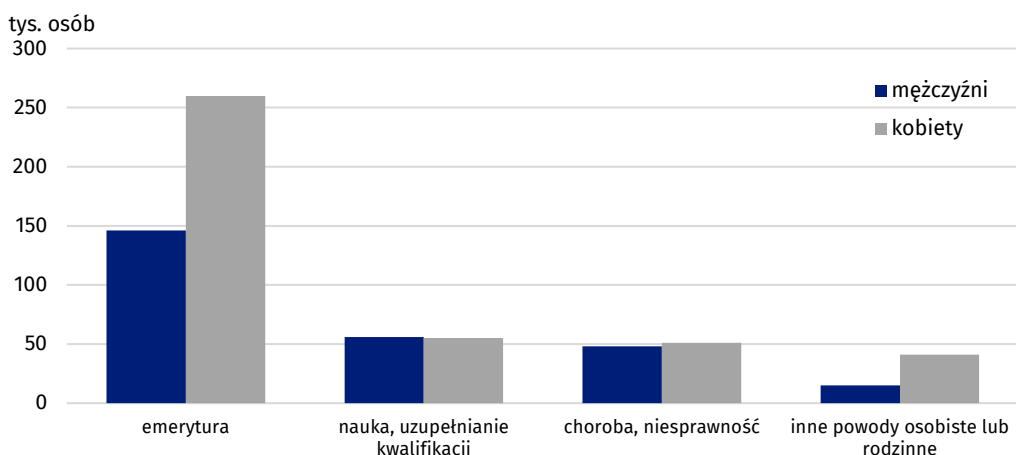
### Bierni zawodowo

W I kwartale 2020 r. w województwie kujawsko-pomorskim biernymi zawodowo pozostawało 744 tys. osób (45,2% ludności w wieku 15 lat i więcej). W stosunku do analogicznego okresu 2019 r. było to o 14 tys. osób mniej. Wpłynął na to przede wszystkim spadek liczby biernych zawodowo kobiet (o 13 tys.), gdyż liczba biernych zawodowo mężczyzn zmniejszyła się tylko o 1 tys. W porównaniu z IV kwartałem 2019 r. ubyło 5 tys. biernych zawodowo. Wynikało to z odpływu biernych zawodowo kobiet (9 tys.), gdyż liczba biernych zawodowo mężczyzn wzrosła o 4 tys.

W okresie styczeń-marzec 2020 r. bierni zawodowo, którzy nie poszukiwali pracy, jako najczęstszą przyczynę (poza emeryturą – taki powód podało 406 tys. osób, czyli 54,9% biernych zawodowo nieposzukujących pracy) wymieniali naukę i uzupełnianie kwalifikacji (111 tys. osób, tj. 15,0%). Liczną była także grupa osób, które nie szukały pracy z powodu choroby i niesprawności (99 tys. osób, tj. 13,4%). Osób zniechęconych bezskutecznością poszukiwań pracy było 19 tys. (2,6% biernych zawodowo nieposzukujących pracy).

W I kwartale 2020 r. liczba osób zniechęconych bezskutecznością poszukiwań pracy wyniosła 19 tys.

**Wykres 6. Bierność zawodowa według wybranych przyczyn i płci w województwie kujawsko-pomorskim w I kwartale 2020 r.**



**Tablica 1. Aktywność ekonomiczna ludności w województwie kujawsko-pomorskim w I kwartale 2020 r.**

WYSZCZEGÓLNIENIE	Ogółem	Aktywni zawodowo			Bierni zawodowo
		razem	pracujący	bezrobotni	
w tysiącach					
<b>OGÓŁEM</b>	<b>1645</b>	<b>901</b>	<b>867</b>	<b>35</b>	<b>744</b>
według płci					
Mężczyźni	786	503	488	15	283
Kobiety	860	398	379	19	461
według miejsca zamieszkania					
Miasta	967	529	506	22	438
Wieś	679	372	360	12	306
według wieku					
15 - 24 lata	197	71	64	.	126
25 - 34	266	220	211	10	45
35 - 44	300	257	251	.	43
45 - 54	249	208	199	.	42
55 lat i więcej	634	145	141	.	489
Wiek produkcyjny <sup>a</sup>	1150	862	828	34	288
W wieku 15 - 64 lata	1282	879	845	35	403
według wykształcenia					
Wyższe	353	281	277	.	72
Policealne i średnie zawodowe	378	246	236	10	132
Średnie ogólnokształcące	149	82	77	.	67
Zasadnicze zawodowe	443	228	221	.	215
Gimnazjalne, podstawowe, niepełne podstawowe i bez wykształcenia	322	65	55	10	257

a 18–59 lat dla kobiet, 18–64 lata dla mężczyzn.

U w a g a. W opracowaniu sumy składników mogą różnić się od wielkości „ogółem”, co jest wynikiem zaokrągleń dokonywanych przy uogólnianiu wyników badania. Ze względu na reprezentacyjną metodę badania zalecana jest ostrożność w posługiwaniu się danymi w tych przypadkach, gdy zastosowano bardziej szczegółowe podziały i występują liczby niskiego rzędu (mniejsze niż 20 tys.). Liczby, które po uogólnieniu wyników z próby wynoszą poniżej 10 tys., zostały zastąpione znakiem kropki („.”), co oznacza, że konkretna wartość nie może być pokazana z uwagi na losowy błąd próby.

W przypadku cytowania danych Głównego Urzędu Statystycznego prosimy o zamieszczenie informacji: „Źródło danych GUS”, a przypadku publikowania obliczeń dokonanych na danych opublikowanych przez GUS prosimy o zamieszczenie informacji: „Opracowanie własne na podstawie danych GUS”.

Opracowanie merytoryczne:  
**Urząd Statystyczny w Bydgoszczy**  
**Dyrektor dr Wiesława Gierańczyk**  
Tel.: 52 366 93 90

Rozpowszechnianie:  
**Zespół do spraw obsługi mediów**  
Tel: 52 366 93 49  
e-mail: [media\\_USBdg@stat.gov.pl](mailto:media_USBdg@stat.gov.pl)

**Kujawsko-Pomorski Ośrodek  
Badań Regionalnych**

tel.: (+48 52) 366 93 03

faks: (+48 52) 366 93 56

e-mail: [kpobr@stat.gov.pl](mailto:kpobr@stat.gov.pl)



[www.bydgoszcz.stat.gov.pl](http://www.bydgoszcz.stat.gov.pl)



@BYDGOSZCZ\_STAT



@GlownyUrzadStatystyczny

**Powiązane opracowania**

[Zeszyt metodologiczny. Badanie Aktywności Ekonomicznej Ludności](#)

[Informacja o rynku pracy w pierwszym kwartale 2020 roku \(dane wstępne\)](#)

[Aktywność ekonomiczna ludności Polski IV kwartał 2019 roku](#)

**Temat dostępny w bazach danych**

[Bank Danych Lokalnych](#)

[Bank Danych Makroekonomicznych](#)

[Dziedzinowe Bazy Wiedzy](#)

**Ważniejsze pojęcia dostępne w słowniku**

[Aktywność ekonomiczna](#)

[Bezrobotni według BAEL](#)

[Ludność aktywna zawodowo według BAEL](#)

[Ludność bierna zawodowo według BAEL](#)

[Pracujący według BAEL](#)

[Stopa bezrobocia według BAEL](#)

[Wiek produkcyjny](#)

[Wskaźnik zatrudnienia](#)

[Współczynnik aktywności zawodowej ludności](#)