

Aktywność ekonomiczna ludności w województwie kujawsko-pomorskim w IV kwartale 2019 r.

30.03.2020 r.

↓ 3,4%

Liczba aktywnych zawodowo (wg BAEL)

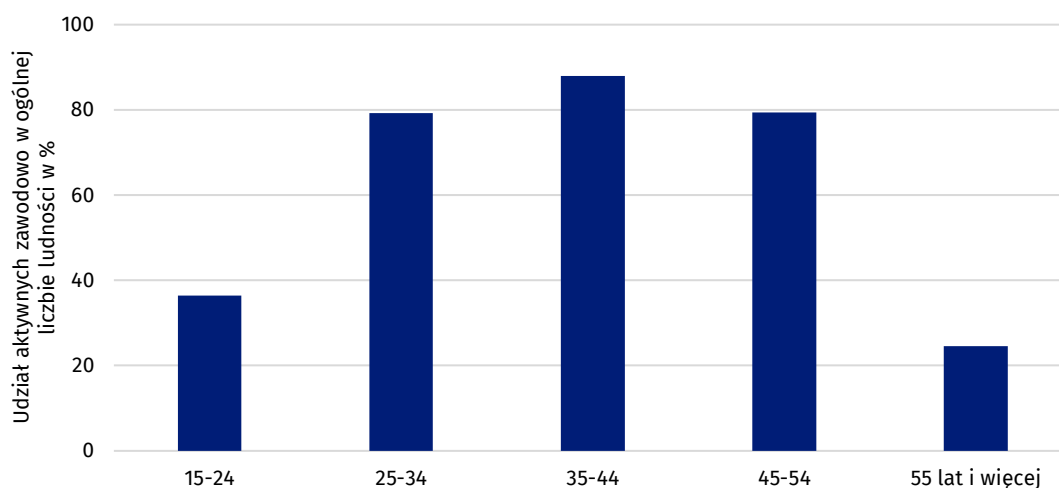
Według Badania Aktywności Ekonomicznej Ludności (BAEL), w IV kwartale 2019 r. w odniesieniu do kwartału poprzedniego, liczba pracujących i bezrobotnych zmniejszyła się, przybyło natomiast osób biernych zawodowo. Zmiany liczebności tych grup wpłynęły na spadek współczynnika aktywności, wskaźnika zatrudnienia oraz stopy bezrobocia.

Aktywni zawodowo

Zbiorowość aktywnych zawodowo w województwie kujawsko-pomorskim w IV kwartale 2019 r. liczyła 896 tys. osób. W stosunku do analogicznego okresu 2018 r. zmniejszyła się o 3 tys. Wynikało to ze spadku liczby aktywnych zawodowo mężczyzn – ubyło ich 4 tys., podczas gdy aktywnych zawodowo kobiet przybyło 1 tys. W porównaniu z III kwartałem 2019 r. populacja aktywnych zawodowo zmniejszyła się o 32 tys. Przyczynił się do tego w większym stopniu odpływ aktywnych zawodowo kobiet niż mężczyzn (odpowiednio 18 tys. i 14 tys.). Współczynnik aktywności zawodowej, czyli udział aktywnych zawodowo danej kategorii w ogólnej liczbie ludności tej kategorii, wśród osób w wieku 15 lat i starszych wyniósł 54,5% (w kraju 56,0%). W skali roku wzrósł o 0,1 p. proc., a względem poprzedniego kwartału spadł o 1,9 p. proc.

Względem poprzedniego kwartału liczba aktywnych zawodowo spadła o 3,4%

Wykres 1. Współczynnik aktywności zawodowej ludności według grup wieku w województwie kujawsko-pomorskim w IV kwartale 2019 r.

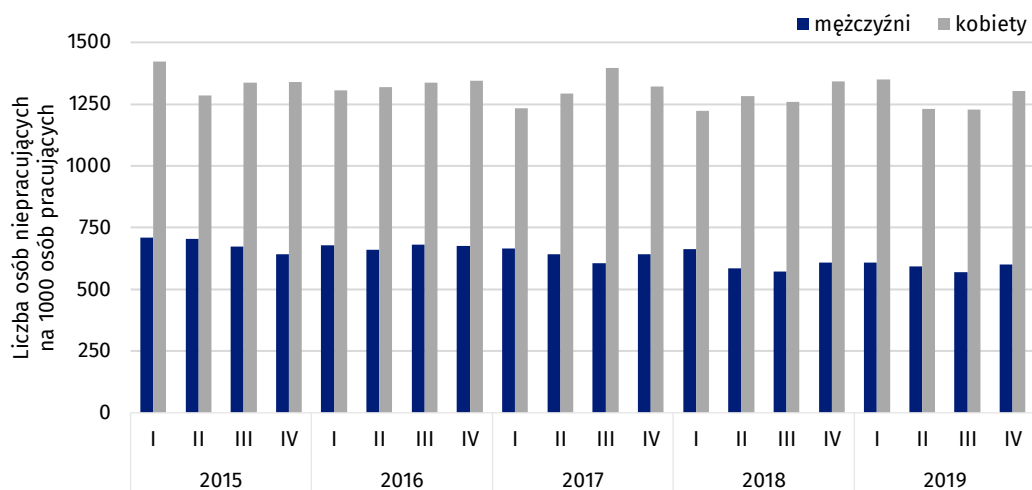


W omawianym kwartale 64,5% mężczyzn w wieku 15 lat i więcej było aktywnych zawodowo. W porównaniu z IV kwartałem 2018 r. odnotowano spadek o 0,2 p. proc., a względem III kwartału 2019 r. o 1,8 p. proc. W przypadku kobiet współczynnik aktywności zawodowej był znacznie niższy i wyniósł 45,3% (w porównywanych kwartałach odpowiednio 44,9% i 47,3%).

Na 1000 pracujących osób przypadały 904 osoby niepracujące (bezrobotne oraz bierne zawodowo). Oznacza to poprawę sytuacji względem IV kwartału 2018 r., kiedy wartość współczynnika wyniosła 924, oraz pogorszenie w porównaniu z III kwartałem 2019 r. Wówczas na 1000 pracujących przypadało 857 osób niepracujących.

Względem III kwartału 2019 r. wzrosła liczba niepracujących przypadających na 1000 pracujących

Wykres 2. Wskaźnik obciążenia pracujących osobami niepracującymi według płci w województwie kujawsko-pomorskim

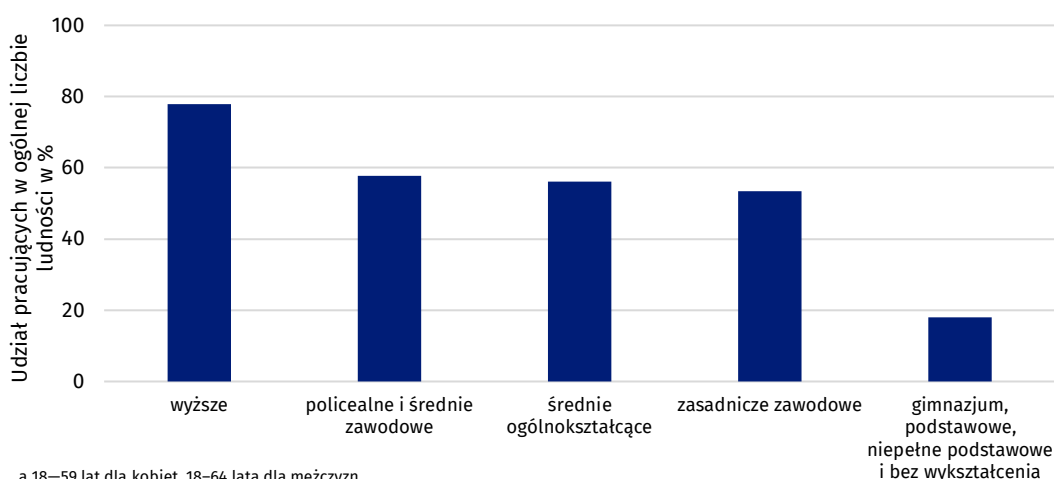


Pracujący

Według Badania Aktywności Ekonomicznej Ludności w IV kwartale 2019 r. w województwie kujawsko-pomorskim pracowało 864 tys. osób. W odniesieniu do analogicznego okresu 2018 r. było to o 4 tys. więcej. Stało się tak za sprawą pracujących kobiet, gdyż zbiorowość mężczyzn pozostała na tym samym poziomie. Względem III kwartału 2019 r. populacja pracujących spadła o 22 tys. Zdecydował o tym odpływ pracujących mężczyzn i kobiet (odpowiednio 10 tys. i 13 tys.). Wskaźnik zatrudnienia, prezentujący udział pracujących danej kategorii w ogólnej liczbie ludności tej kategorii, wśród osób w wieku 15 lat i starszych wyniósł 52,5% (w kraju 54,4%). Był on wyższy o 0,5 p. proc. w stosunku do IV kwartału 2018 r. i niższy o 1,3 p. proc. w porównaniu z III kwartałem 2019 r.

Względem III kwartału 2019 r. ubyło 22 tys. pracujących

Wykres 3. Wskaźnik zatrudnienia osób w wieku 15 lat i więcej według poziomu wykształcenia w województwie kujawsko-pomorskim w IV kwartale 2019 r.



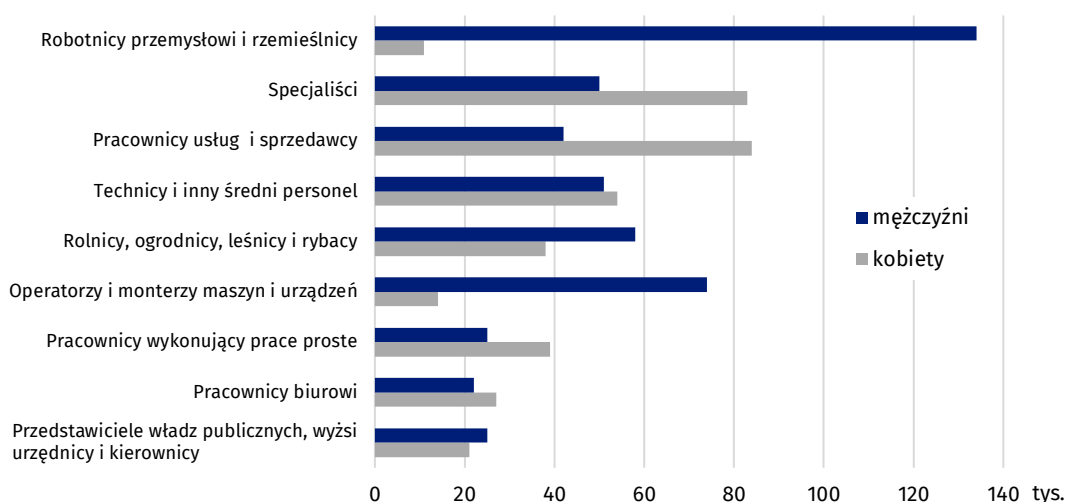
W grupie mężczyzn w wieku 15 lat i więcej wskaźnik zatrudnienia wyniósł 62,5%. W stosunku do IV kwartału 2018 r. był on wyższy o 0,3 p. proc., a w odniesieniu do III kwartału 2019 r. niższy o 1,2 p. proc. Udział pracujących wśród kobiet był dużo niższy – 43,4%. Względem analogicznego okresu 2018 r. wskaźnik ten wzrósł o 0,7 p. proc., a w porównaniu do III kwartału 2019 r. był mniejszy o 1,5 p. proc.

W IV kwartale 2019 r. wskaźnik zatrudnienia wśród mężczyzn był o ponad 19 p. proc. wyższy niż w grupie kobiet

W sektorze prywatnym pracowało 680 tys. osób, wśród których przeważali mężczyźni (62,2%). W sektorze publicznym na 184 tys. pracujących większość stanowiły kobiety (63,0%). Wśród ogółu pracujących w badanym okresie z pracy najemnej utrzymywało się 688 tys. osób. Grupa pracodawców oraz pracujących na własny rachunek liczyła 158 tys. osób, a pomagających

członków rodzin 19 tys. osób. Najliczniejszą grupę zawodową tworzyli robotnicy przemysłowi i rzemieślnicy (145 tys. osób), stanowiący 16,8% pracujących.

Wykres 4. Pracujący według „wielkich” grup zawodów i płci w województwie kujawsko-pomorskim w IV kwartale 2019 r.

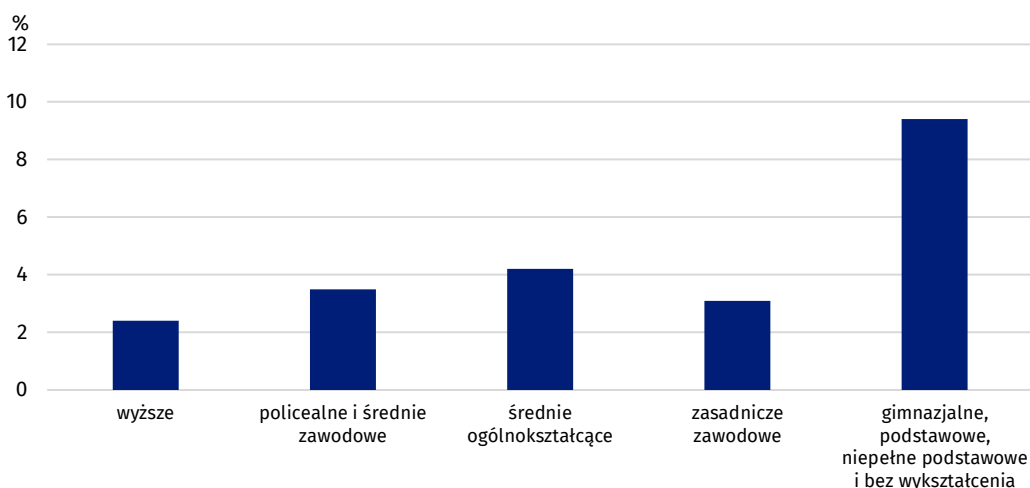


Bezrobotni

W okresie październik-grudzień 2019 r. w województwie kujawsko-pomorskim populacja bezrobotnych według metodologii BAEL liczyła 32 tys. osób. W skali roku zmniejszyła się o 20,0%. Wynikało to z odpływu po 4 tys. bezrobotnych kobiet i mężczyzn. W stosunku do ubiegłego kwartału bezrobotnych było mniej o 22,0%. Przesądziło o tym zmniejszenie się grupy bezrobotnych mężczyzn (o 4 tys.) i kobiet (o 6 tys.). Stopa bezrobocia wśród osób w wieku 15 lat i starszych, liczona jako udział bezrobotnych poszukujących pracy przez 13 miesięcy i więcej w liczbie aktywnych zawodowo, wyniosła 3,6% (w Polsce 2,9%). Zarówno w skali roku jak i w stosunku do ubiegłego kwartału była mniejsza o 0,8 p. proc.

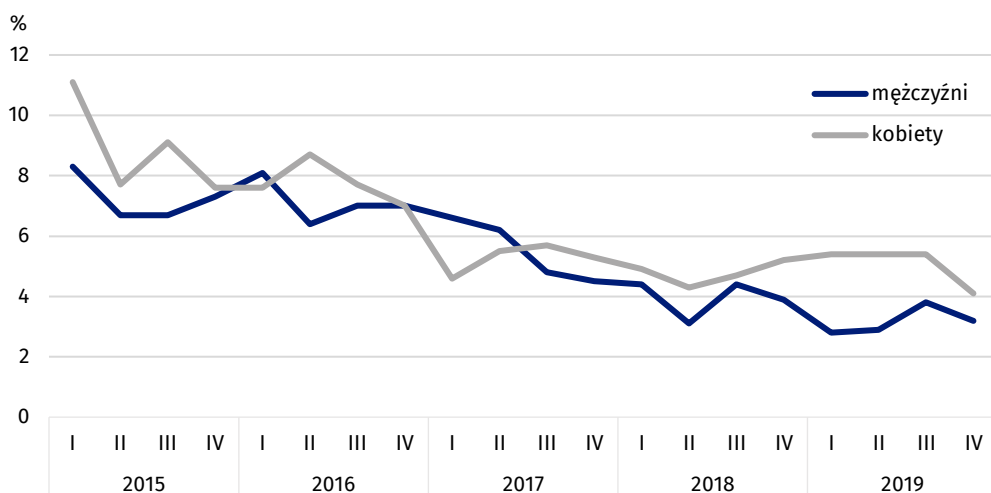
Względem III kwartału 2019 r. liczba bezrobotnych spadła o 22,0%

Wykres 5. Stopa bezrobocia (wg BAEL) według poziomu wykształcenia w województwie kujawsko-pomorskim w IV kwartale 2019 r.



W porównaniu z analogicznym okresem 2018 r. stopa bezrobocia wśród mężczyzn w IV kwartale 2019 r. spadła o 0,7 p. proc., do poziomu 3,2%. W przypadku kobiet odnotowano spadek o 1,1 p. proc. – do 4,1%. Względem III kwartału 2019 r. udział bezrobotnych w liczbie aktywnych zawodowo mężczyzn był mniejszy o 0,6 p. proc., a wśród kobiet o 1,3 p. proc.

Wykres 6. Stopa bezrobocia (wg BAEL) w województwie kujawsko-pomorskim według płci



Przeciętny czas poszukiwania pracy przez osoby bezrobotne zamieszkałe w województwie kujawsko-pomorskim wyniósł 7,3 miesiąca. Najczęściej pracy poszukiwano korzystając z pośrednictwa biur pracy. W ten sposób zatrudnienie próbowało znaleźć 75,0% bezrobotnych. Pracy szukano również poprzez zamieszczanie, przeglądanie oraz odpowiadanie na ogłoszenia w prasie – 71,9% bezrobotnych, z pomocy krewnych i znajomych – 59,4%, a także poprzez bezpośredni kontakt z zakładem pracy – 56,3%.

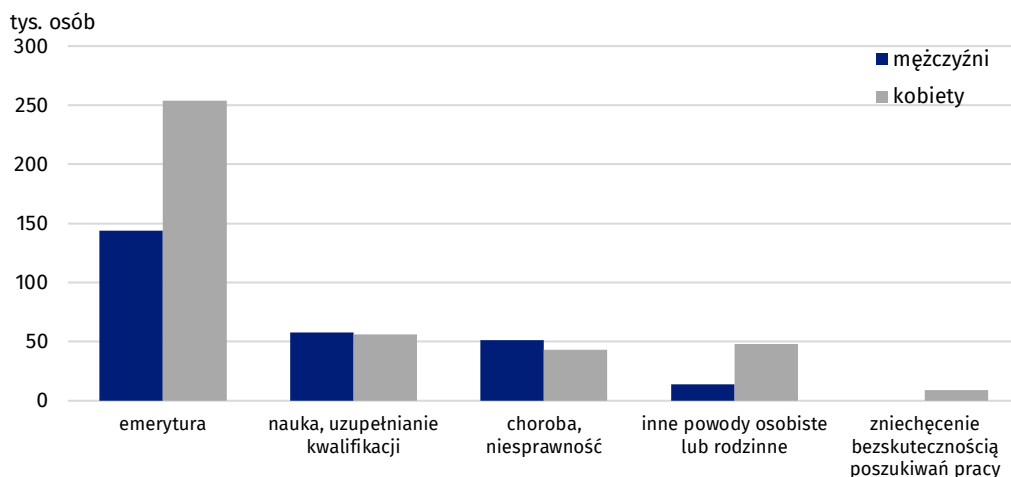
Bierni zawodowo

W IV kwartale 2019 r. w województwie kujawsko-pomorskim biernymi zawodowo pozostawało 749 tys. osób (45,5% ludności w wieku 15 lat i więcej). W stosunku do analogicznego okresu 2018 r. było to o 6 tys. osób mniej. Wpłynął na to spadek liczby biernych zawodowo kobiet (o 5 tys.), gdyż liczba biernych zawodowo mężczyzn pozostała bez zmian. W porównaniu z III kwartałem 2019 r. przybyło 31 tys. biernych zawodowo. W większym stopniu wynikało to z napływu biernych zawodowo kobiet (18 tys.) niż mężczyzn (14 tys.).

W okresie październik-grudzień 2019 r. bierni zawodowo, którzy nie poszukiwali pracy, jako najczęstszą przyczynę (poza emeryturą – taki powód podało 399 tys. osób, czyli 53,7% biernych zawodowo nieposzukujących pracy) wymieniali naukę i uzupełnianie kwalifikacji (114 tys. osób, tj. 15,3%). Liczną była także grupa osób, które nie szukały pracy z powodu choroby i niesprawności (95 tys. osób, tj. 12,8%). Osób zniechęconych bezskutecznością poszukiwań pracy było 13 tys. (1,7% biernych zawodowo nieposzukujących pracy).

W IV kwartale 2019 r. było 13 tys. osób zniechęconych bezskutecznością poszukiwań pracy

Wykres 7. Bierność zawodowa według wybranych przyczyn i płci w województwie kujawsko-pomorskim w IV kwartale 2019 r.



Tablica 1. Aktywność ekonomiczna ludności w województwie kujawsko-pomorskim w IV kwartale 2019 r.

WYSZCZEGÓLNIENIE	Ogółem	Aktywni zawodowo			Bierni zawodowo
		razem	pracujący	bezrobotni	
w tysiącach					
OGÓŁEM	1645	896	864	32	749
według płci					
Mężczyźni	786	507	491	16	279
Kobiety	859	389	373	16	470
według miejsca zamieszkania					
Miasta	967	538	517	21	430
Wieś	677	358	347	11	319
według wieku					
15 - 24 lata	198	72	66	5	127
25 - 34	265	210	202	8	56
35 - 44	299	263	254	10	36
45 - 54	248	197	193	.	52
55 lat i więcej	633	155	149	6	479
Wiek produkcyjny ^a	1152	865	834	31	286
W wieku 15 - 64 lata	1284	879	847	32	405
według wykształcenia					
Wyższe	320	255	249	6	65
Policealne i średnie zawodowe	383	229	221	8	154
Średnie ogólnokształcące	162	95	91	.	67
Zasadnicze zawodowe	459	254	245	8	205
Gimnazjalne, podstawowe, niepełne podstawowe i bez wykształcenia	321	64	58	6	257

a 18–59 lat dla kobiet, 18–64 lata dla mężczyzn.

U w a g a. W opracowaniu sumy składników mogą różnić się od wielkości „ogółem”, co jest wynikiem zaokrągleń dokonywanych przy uogólnianiu wyników badania. Ze względu na reprezentacyjną metodę badania zalecana jest ostrożność w posługiwaniu się danymi w tych przypadkach, gdy zastosowano bardziej szczegółowe podziały i występują liczby niskiego rzędu (mniejsze niż 15 tys.). W przypadku, gdy liczby po uogólnieniu wyników z próby wynoszą poniżej 5 tys., zostały one zastąpione znakiem kropki („.”), co oznacza, że konkretna wartość nie może być pokazana z uwagi na losowy błąd próby.

Opracowanie merytoryczne:
Urząd Statystyczny w Bydgoszczy
Dyrektor dr Wiesława Gierańczyk
Tel.: 52 366 93 90

Rozpowszechnianie:
Zespół do spraw obsługi mediów
Tel: 52 366 93 49
e-mail: media_USBdg@stat.gov.pl

**Kujawsko-Pomorski Ośrodek
Badań Regionalnych**

tel.: (+48 52) 366 93 03

faks: (+48 52) 366 93 56

e-mail: kpobr@stat.gov.pl



www.bydgoszcz.stat.gov.pl



@BYDGOSZCZ_STAT



@GlownyUrządStatystyczny

Powiązane opracowania

[Zeszyt metodologiczny. Badanie Aktywności Ekonomicznej Ludności](#)

[Informacja o rynku pracy w czwartym kwartale 2019 roku](#)

[Aktywność ekonomiczna ludności Polski III kwartał 2019 roku](#)

Temat dostępny w bazach danych

[Bank Danych Lokalnych](#)

[Bank Danych Makroekonomicznych](#)

[Dziedzinowe Bazy Wiedzy](#)

Ważniejsze pojęcia dostępne w słowniku

[Aktywność ekonomiczna](#)

[Bezrobotni według BAEL](#)

[Ludność aktywna zawodowo według BAEL](#)

[Ludność bierna zawodowo według BAEL](#)

[Pracujący według BAEL](#)

[Stopa bezrobocia według BAEL](#)

[Wiek produkcyjny](#)

[Wskaźnik zatrudnienia](#)

[Współczynnik aktywności ekonomicznej ludności](#)