

Aktywność ekonomiczna ludności w województwie kujawsko-pomorskim w II kwartale 2019 r.

30.09.2019 r.

55,6%

Współczynnik aktywności
zawodowej (wg BAEL)

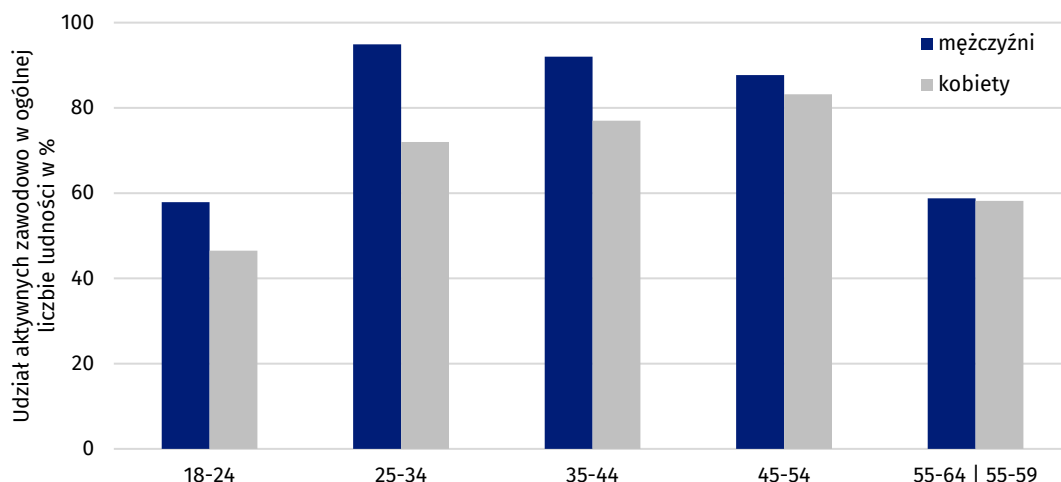
Według Badania Aktywności Ekonomicznej Ludności, w porównaniu z I kwartałem 2019 r., liczba pracujących i bezrobotnych zwiększyła się, ubyło natomiast osób biernych zawodowo. Zmiany liczebności tych grup wpłynęły na wzrost współczynnika aktywności, wskaźnika zatrudnienia oraz stopy bezrobocia.

Aktywni zawodowo

Zbiorowość aktywnych zawodowo w województwie kujawsko-pomorskim w II kwartale 2019 r. liczyła 916 tys. osób. W stosunku do analogicznego okresu 2018 r. powiększyła się o 6 tys. Wynikało to ze wzrostu liczby aktywnych zawodowo kobiet – przybyło ich 12 tys., podczas gdy aktywnych zawodowo mężczyzn ubyło 6 tys. W porównaniu z I kwartałem 2019 r. populacja aktywnych zawodowo zwiększyła się o 25 tys. Bardziej przyczynił się do tego napływ aktywnych zawodowo kobiet (20 tys.) niż mężczyzn (6 tys.). Współczynnik aktywności zawodowej, czyli procentowy udział aktywnych zawodowo w ogólnej liczbie ludności, wśród osób w wieku 15 lat i starszych wyniósł 55,6% (w kraju 56,2%). W skali roku wzrósł o 0,6 p. proc., a względem poprzedniego kwartału o 1,5 p. proc.

W porównaniu z I kwartałem 2019 r. liczba aktywnych zawodowo wzrosła o 2,8%

Wykres 1. Współczynnik aktywności zawodowej ludności według grup wieku i płci w województwie kujawsko-pomorskim w II kwartale 2019 r.

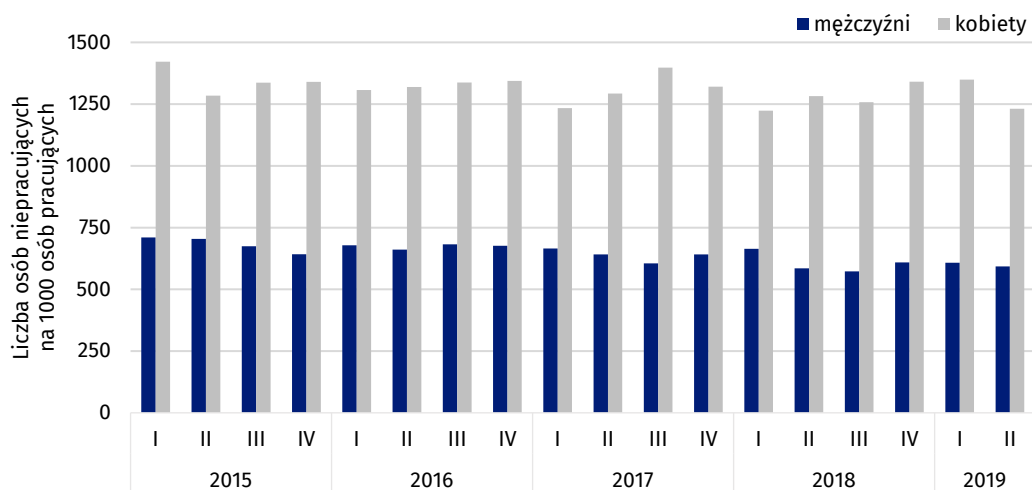


W omawianym kwartale 64,7% mężczyzn w wieku 15 lat i więcej było aktywnych zawodowo. W porównaniu z II kwartałem 2018 r. odnotowano spadek o 0,4 p. proc., a względem I kwartału 2019 r. wzrost o 0,8 p. proc. W przypadku kobiet współczynnik aktywności zawodowej był znacznie niższy i wyniósł 47,3% (w porównywanych kwartałach odpowiednio 45,7% i 44,9%).

Na 1000 pracujących osób przypadają 873 osoby niepracujące (bezrobotne oraz bierne zawodowo). Oznacza to poprawę sytuacji względem II kwartału 2018 r., kiedy wartość współczynnika wyniosła 886 oraz w porównaniu z I kwartałem 2019 r. Wówczas na 1000 pracujących przypadają 926 osób niepracujących.

Na 1000 osób pracujących przypadają 873 niepracujących

Wykres 2. Wskaźnik obciążenia pracujących osobami niepracującymi według płci w województwie kujawsko-pomorskim

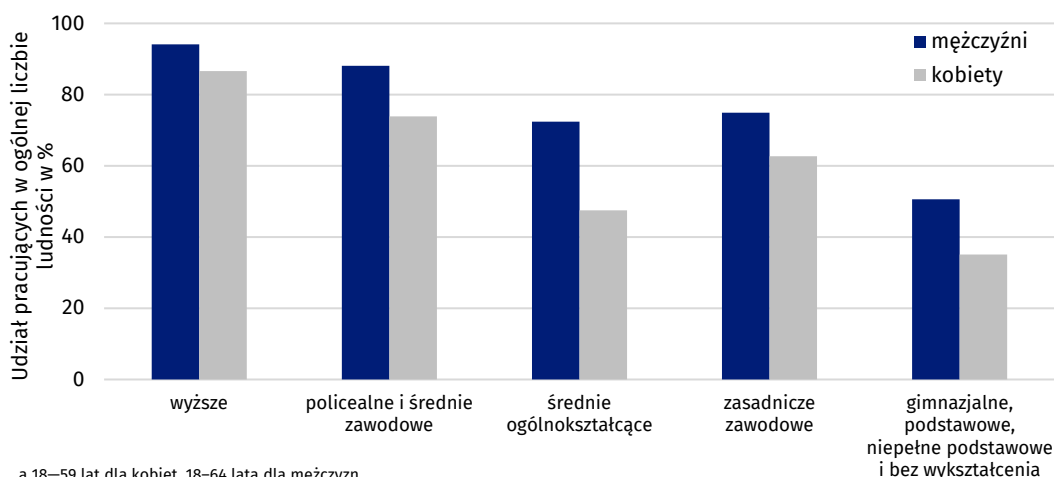


Pracujący

Według Badania Aktywności Ekonomicznej Ludności (BAEL) w II kwartale 2019 r. w województwie kujawsko-pomorskim pracowało 880 tys. osób. W odniesieniu do analogicznego okresu 2018 r. było to więcej o 2 tys. Stało się tak za sprawą pracujących kobiet, których zbiorowość powiększyła się o 7 tys. Również względem I kwartału 2019 r. populacja pracujących wzrosła (o 24 tys.). Ponownie decydującym okazał się napływ pracujących kobiet. Ich liczba zwiększyła się o 19 tys., a mężczyźni jedynie o 4 tys. Wskaźnik zatrudnienia, prezentujący procentowy udział pracujących w ogólnej liczbie ludności, wśród osób w wieku 15 lat i starszych wyniósł 53,4% (w kraju 54,4%). Był on wyższy o 0,4 p. proc. w stosunku do II kwartału 2018 r. i o 1,5 p. proc. w porównaniu z I kwartałem 2019 r.

Względem I kwartału 2019 r. przybyło 19 tys. pracujących kobiet

Wykres 3. Wskaźnik zatrudnienia osób w wieku produkcyjnym^a według poziomu wykształcenia i płci w województwie kujawsko-pomorskim w II kwartale 2019 r.



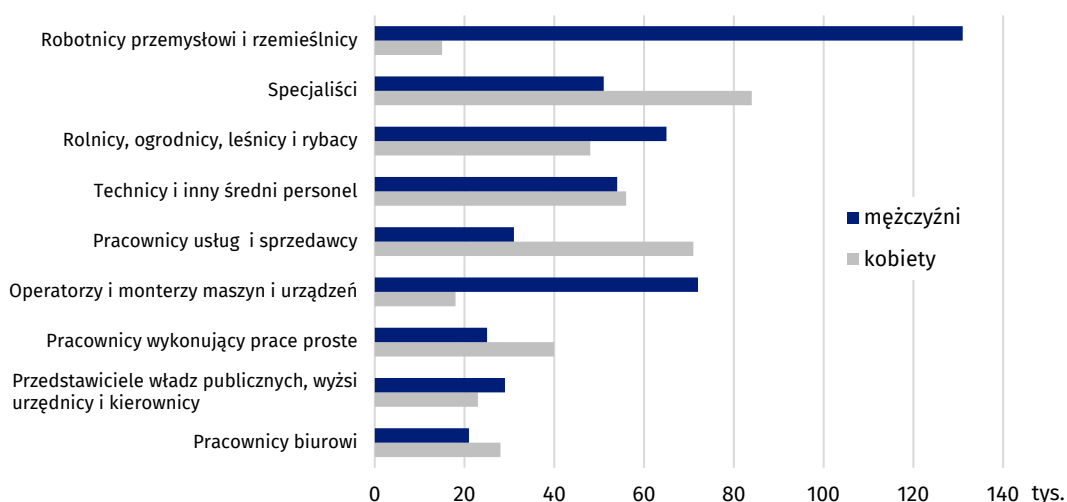
W grupie mężczyzn w wieku 15 lat i więcej wskaźnik zatrudnienia wyniósł 62,8%. W stosunku do II kwartału 2018 r. był on niższy o 0,3 p. proc., a w odniesieniu do I kwartału 2019 r. wyższy o 0,5 p. proc. Udział pracujących wśród kobiet był dużo niższy – osiągnął wartość 44,9%. Względem analogicznego okresu 2018 r. wzrósł o 1,1 p. proc., a w porównaniu do I kwartału 2019 r. o 2,3 p. proc.

W II kwartale 2019 r. wskaźnik zatrudnienia wśród mężczyzn był o blisko 18 p. proc. wyższy niż w grupie kobiet

W sektorze prywatnym pracowało 703 tys. osób, wśród których przeważali mężczyźni (59,6%). W sektorze publicznym na 177 tys. pracujących większość stanowiły kobiety (57,6%). W badanym okresie z pracy najemnej utrzymywało się 678 tys. osób. Grupa pracodawców oraz pracujących na własny rachunek liczyła 171 tys. osób, a pomagających członków rodzin 31 tys. osób.

Najliczniejszą grupę zawodową tworzyli robotnicy przemysłowi i rzemieślnicy (145 tys. osób), stanowiący 16,5% pracujących.

Wykres 4. Pracujący według „wielkich” grup zawodów i płci w województwie kujawsko-pomorskim w II kwartale 2019 r.

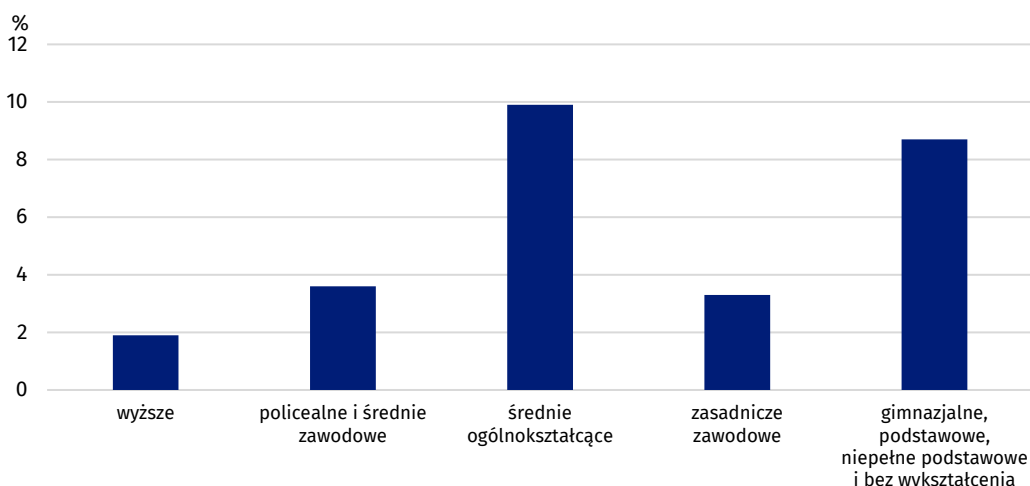


Bezrobotni

W okresie kwiecień-czerwiec 2019 r. w województwie kujawsko-pomorskim populacja bezrobotnych według metodologii BAEL liczyła 37 tys. osób. W skali roku zwiększyła się o 15,6%. Zdecydował o tym napływ 5 tys. bezrobotnych kobiet, gdyż w tym czasie liczba bezrobotnych mężczyzn zmniejszyła się o 1 tys. W stosunku do ubiegłego kwartału bezrobotnych było więcej o 5,7%. Przesądziło o tym zwiększenie się grupy bezrobotnych mężczyzn i kobiet (po 1 tys.). Stopa bezrobocia wśród osób w wieku 15 lat i starszych, liczona jako udział bezrobotnych w liczbie aktywnych zawodowo, wyniosła 4,0% (w Polsce 3,2%). W skali roku wzrosła ona o 0,5 p. proc., a w stosunku do ubiegłego kwartału o 0,1 p. proc.

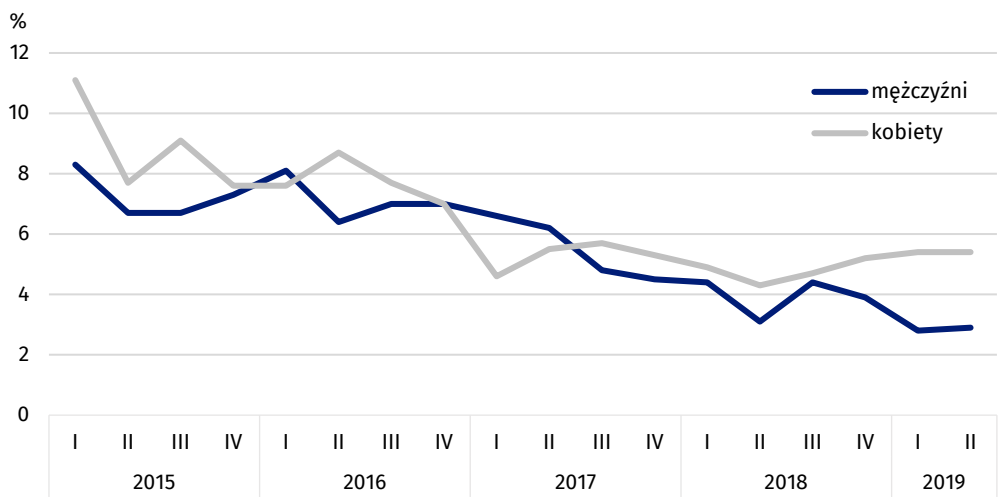
Względem II kwartału 2018 r. liczba bezrobotnych wzrosła o 15,6%

Wykres 5. Stopa bezrobocia (wg BAEL) według poziomu wykształcenia w województwie kujawsko-pomorskim w II kwartale 2019 r.



W porównaniu z analogicznym okresem 2018 r. stopa bezrobocia wśród mężczyzn w II kwartale 2019 r. spadła o 0,2 p. proc., do poziomu 2,9%. W przypadku kobiet odnotowano wzrost o 1,1 p. proc. – do 5,4%. Względem pierwszego kwartału 2019 r. udział bezrobotnych w liczbie aktywnych zawodowo mężczyzn był większy o 0,1 p. proc., a wśród kobiet pozostał na tym samym poziomie.

Wykres 6. Stopa bezrobocia (wg BAEL) w województwie kujawsko-pomorskim według płci



Przeciętny czas poszukiwania pracy przez osoby bezrobotne zamieszkałe w województwie kujawsko-pomorskim wyniósł 7,6 miesiąca. Najczęściej pracy poszukiwano poprzez zamieszczanie, przeglądanie oraz odpowiadanie na ogłoszenia w prasie. W ten sposób zatrudnienie próbowało znaleźć 75,7% bezrobotnych. Pracy szukano również korzystając z pośrednictwa biur pracy – 73,0% bezrobotnych, z pomocy krewnych i znajomych – 67,6%, a także poprzez bezpośredni kontakt z zakładem pracy – 54,1%.

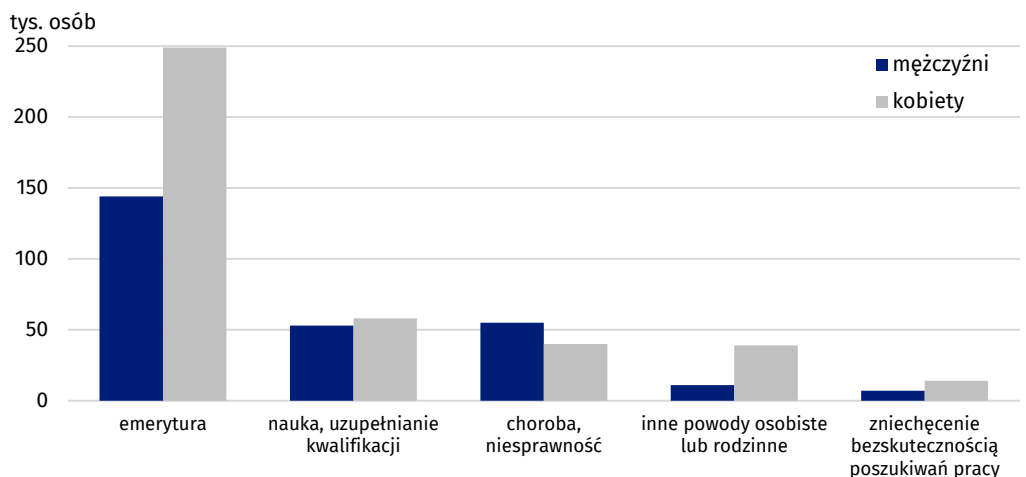
Bierni zawodowo

W II kwartale 2019 r. w województwie kujawsko-pomorskim biernymi zawodowo pozostawało 731 tys. osób (44,4% ludności w wieku 15 lat i więcej). W stosunku do analogicznego okresu 2018 r. było to o 15 tys. osób mniej. Wpłynął na to spadek liczby biernych zawodowo kobiet (o 16 tys.), gdyż liczba biernych zawodowo mężczyzn wzrosła o 2 tys. W porównaniu z I kwartałem 2019 r. ubyło 27 tys. biernych zawodowo. W większym stopniu wynikało to z odpływu biernych zawodowo kobiet (21 tys.) niż mężczyzn (6 tys.).

W okresie kwiecień-czerwiec 2019 r. bierni zawodowo, którzy nie poszukiwali pracy, jako najczęstszą przyczynę (poza emeryturą – taki powód podało 393 tys. osób, tj. 54,1% biernych zawodowo nieposzukujących pracy) wymieniali naukę i uzupełnianie kwalifikacji (111 tys. osób, tj. 15,3%). Liczną była także grupa, która nie szukała pracy z powodu choroby i niesprawności (95 tys. osób, tj. 13,1%). Osób zniechęconych bezskutecznością poszukiwań pracy było 21 tys. (2,9% biernych zawodowo nieposzukujących pracy).

W II kwartale 2019 r. liczba osób zniechęconych bezskutecznością poszukiwań pracy wyniosła 21 tys.

Wykres 7. Bierność zawodowa według wybranych przyczyn i płci w województwie kujawsko-pomorskim w II kwartale 2019 r.



Tablica 1. Aktywność ekonomiczna ludności w województwie kujawsko-pomorskim w II kwartale 2019 r.

WYSZCZEGÓLNIENIE	Ogółem	Aktywni zawodowo			Bierni zawodowo
		razem	pracujący	bezrobotni	
w tysiącach					
OGÓŁEM	1647	916	880	37	731
według płci					
Mężczyźni	787	509	494	15	278
Kobiety	860	407	386	22	453
według miejsca zamieszkania					
Miasta	971	519	498	21	452
Wieś	676	397	382	15	279
według wieku					
15 - 24 lata	202	80	70	10	122
25 - 34	271	226	219	8	44
35 - 44	298	252	245	7	46
45 - 54	246	211	205	6	36
55 lat i więcej	631	148	141	6	483
Wiek produkcyjny ^a	1159	882	846	36	278
W wieku 15 - 64 lata	1292	897	861	37	395
według wykształcenia					
Wyższe	326	262	257	5	64
Policealne i średnie zawodowe	386	249	240	9	137
Średnie ogólnokształcące	171	91	82	9	80
Zasadnicze zawodowe	454	246	239	8	208
Gimnazjalne, podstawowe, niepełne podstawowe i bez wykształcenia	310	69	62	6	242

a 18–59 lat dla kobiet, 18–64 lata dla mężczyzn.

U w a g a. W opracowaniu sumy składników mogą różnić się od wielkości „ogółem”, co jest wynikiem zaokrągleń dokonywanych przy uogólnianiu wyników badania. Ze względu na reprezentacyjną metodę badania zalecana jest ostrożność w posługiwaniu się danymi w tych przypadkach, gdy zastosowano bardziej szczegółowe podziały i występują liczby niskiego rzędu (mniejsze niż 15 tys.). W przypadku, gdy liczby po uogólnieniu wyników z próby wynoszą poniżej 5 tys., zostały one zastąpione znakiem kropki („.”), co oznacza, że konkretna wartość nie może być pokazana z uwagi na losowy błąd próby.

Opracowanie merytoryczne:
**Kujawsko-Pomorski Ośrodek
Badań Regionalnych**
Radostaw Żmuda-Trzebiatowski
Tel.: 52 366 94 91
e-mail: R.Zmuda-Trzebiatowski@stat.gov.pl

Rozpowszechnianie:
Zespół do spraw obsługi mediów
Tel: 52 366 93 49
e-mail: media_USBdg@stat.gov.pl

**Kujawsko-Pomorski Ośrodek
Badań Regionalnych**

tel.: (+48 52) 366 93 03

faks: (+48 52) 366 93 56

e-mail: kpobr@stat.gov.pl



www.bydgoszcz.stat.gov.pl



@BYDGOSZCZ_STAT



@GłównyUrządStatystyczny

Powiązane opracowania

[Zeszyt metodologiczny. Badanie Aktywności Ekonomicznej Ludności](#)

[Monitoring Rynku Pracy - Kwartalna informacja o rynku pracy w drugim kwartale 2019 r.](#)

[Aktywność ekonomiczna ludności Polski I kwartał 2019 roku](#)

Temat dostępny w bazach danych

[Bank Danych Lokalnych](#)

[Bank Danych Makroekonomicznych](#)

[Dziedzinowe Bazy Wiedzy](#)

Ważniejsze pojęcia dostępne w słowniku

[Aktywność ekonomiczna](#)

[Bezrobotni według BAEL](#)

[Ludność aktywna zawodowo według BAEL](#)

[Ludność bierna zawodowo według BAEL](#)

[Pracujący według BAEL](#)

[Stopa bezrobocia według BAEL](#)

[Wiek produkcyjny](#)

[Wskaźnik zatrudnienia](#)

[Współczynnik aktywności ekonomicznej ludności](#)