

Zapotrzebowanie na pracowników w województwie kujawsko-pomorskim w 2017 r.

31.10.2018 r.

4,5%

wskaźnik niedoboru siły roboczej na koniec 2017 r.

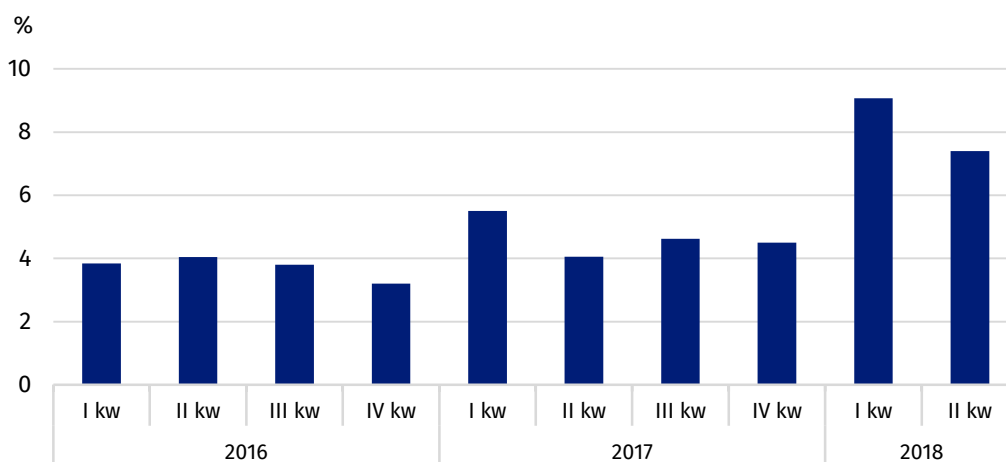
W 2017 r. w województwie kujawsko-pomorskim liczba podmiotów zgłaszających zapotrzebowanie na pracowników wzrosła w porównaniu do roku 2016. W skali roku wskaźnik niedoboru siły roboczej wzrósł o 1,3 p. proc., a wskaźnik niewykorzystania miejsc pracy – o 0,28 p. proc. Na koniec 2017 r. pracodawcy gotowi byli przyjąć do pracy 4127 osób – aż o 59,3% więcej niż w końcu poprzedniego roku.

Wskaźnik niedoboru siły roboczej oznacza odsetek podmiotów wskazujących na niedobór pracowników

Sytuację na rynku pracy w województwie kujawsko-pomorskim opisuje m.in. współczynnik aktywności zawodowej, który w IV kwartale 2017 r. wyniósł 54,3%, wobec 54,6% w ostatnich trzech miesiącach 2016 r. (wg BAEL). Na 1000 osób pracujących przypadało 937 osób niepracujących (bezrobotnych oraz biernych zawodowo). Wskaźnik ten był niższy o 32 osoby na 1000 pracujących niż w IV kwartale 2016 r. Podkreślić należy również, że wskaźnik zatrudnienia, w porównaniu z analogicznym okresem 2016 r., wzrósł o 0,8 p. proc. i wyniósł 51,6%. W analizowanym kwartale 2017 r. stopa bezrobocia w województwie kujawsko-pomorskim wg BAEL wyniosła 4,9%. To o 2,1 p. proc mniej niż w analogicznym okresie poprzedniego roku.

W opracowaniu zaprezentowano zapotrzebowanie na pracowników w województwie kujawsko-pomorskim w ujęciu kwartalnym w 2017 roku, z odniesieniem do roku 2016 i dwóch pierwszych kwartałów 2018 r. Głównym źródłem prezentowanych danych jest badanie popytu na pracę, realizowane z częstotliwością kwartalną na formularzu Z-05 (Badanie popytu na pracę). Badanie ma charakter reprezentacyjny i obejmuje podmioty gospodarki narodowej zatrudniające przynajmniej 1 osobę. W publikacji wykorzystano także informacje na temat wybranych parametrów rynku pracy, pochodzące z Badania Aktywności Ekonomicznej Ludności, realizowanego metodą reprezentacyjną w cyklu kwartalnym.

Wykres 1. Wskaźnik niedoboru siły roboczej w województwie kujawsko-pomorskim
Stan na koniec kwartału



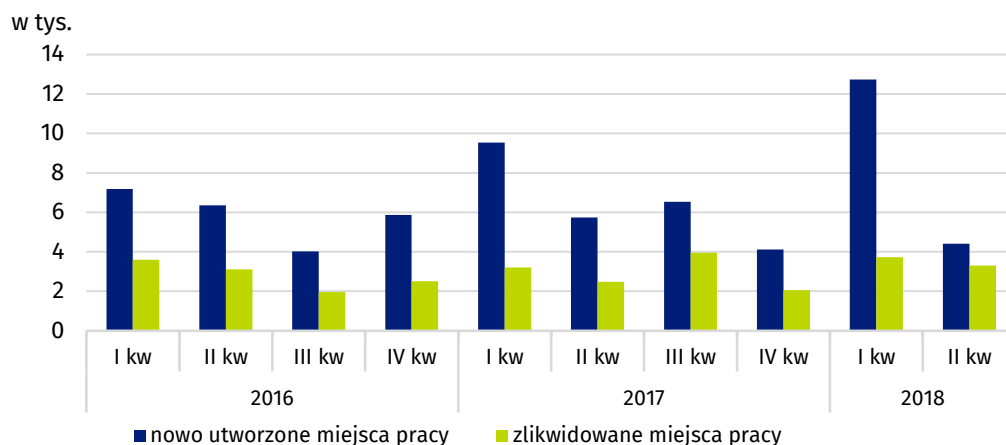
Badanie popytu na pracę w IV kwartale 2017 r. w województwie kujawsko-pomorskim, realizowane na formularzu Z-05, było przeprowadzone na 34,6 tys. podmiotów. Wśród badanych jednostek 89,4% stanowiły podmioty sektora prywatnego, a 67,0% – podmioty o liczbie pracujących do 9 osób. Na koniec 2017 r. 4,5% ogólnej liczby podmiotów działających na terenie województwa zgłosiło zapotrzebowanie na pracowników. Odsetek podmiotów wskazujących na niedobór pracowników wzrósł o 1,3 p. proc w porównaniu

z końcem 2016 r. Ponadto 4,2% pracodawców zadeklarowało chęć zwiększenia zatrudnienia osób niepełnosprawnych.

Od 2016 r. w województwie kujawsko-pomorskim liczba nowo utworzonych miejsc pracy była wyższa od liczby zlikwidowanych miejsc pracy. W 2017 r. pracodawcy utworzyli 25916 nowych miejsc pracy, tj. o 10,6% więcej niż w 2016 r. Najczęściej nowe miejsca pracy powstawały w podmiotach sektora prywatnego (87,4%) oraz w podmiotach o liczbie pracujących do 9 osób (44,9%). Nowe miejsca pracy tworzone głównie w podmiotach prowadzących działalność w zakresie przetwórstwa przemysłowego – 6884 miejsc pracy (26,6%); handlu, naprawy pojazdów samochodowych – 4477 miejsc pracy (17,3%) oraz budownictwa – 3748 miejsc pracy (14,5%).

Nowo utworzone miejsca pracy to miejsca pracy powstałe w wyniku zmian organizacyjnych, rozszerzenia lub zmiany profilu działalności itp.

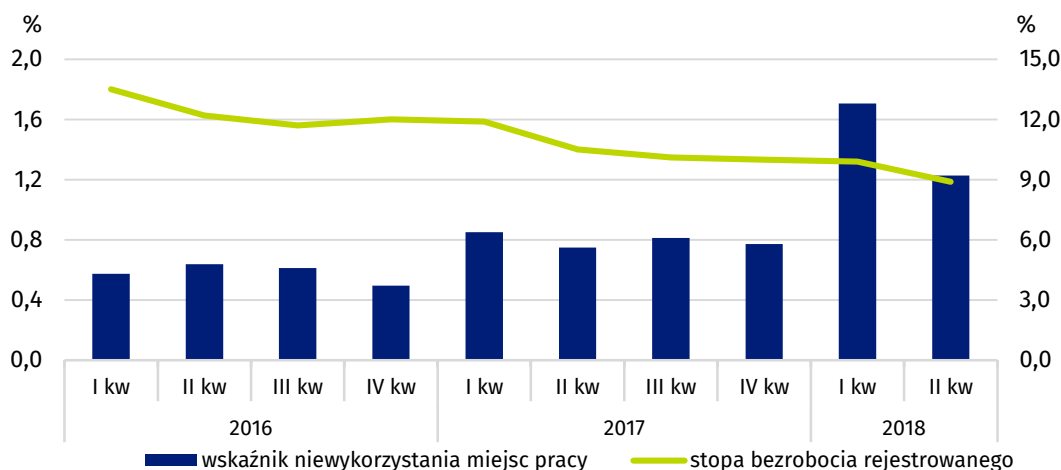
Wykres 2. Nowo utworzone i zlikwidowane miejsca pracy w województwie kujawsko-pomorskim według kwartałów



Analiza sytuacji na rynku pracy w województwie kujawsko-pomorskim wskazuje, że od 2016 r. stopa bezrobocia rejestrowanego spada przy jednoczesnym wzroście liczby wolnych miejsc pracy. Na koniec 2017 r. w urzędach pracy zarejestrowanych było 81,5 tys. bezrobotnych, z czego 45,2% bezrobotnych to osoby pozostające bez pracy dłużej niż 1 rok. W skali roku populacja zarejestrowanych bezrobotnych spadła o 17,2%, a odsetek bezrobotnych pozostających bez pracy ponad rok wzrósł o 3,3 p. proc.

Na koniec 2017 r. pracodawcy w województwie kujawsko-pomorskim zgłosili 4127 wolnych miejsc pracy. W skali roku liczba ta wzrosła o 59,3%, a liczba nowo utworzonych miejsc pracy – o 30,0%. Na koniec 2017 r. nowo utworzone miejsca pracy nie zostały obsadzone głównie w jednostkach prowadzących działalność w zakresie przetwórstwa przemysłowego (47,7%) oraz handlu i napraw pojazdów samochodowych (20,9%). Najbardziej poszukiwanymi pracownikami na nowo tworzone miejsca pracy byli robotnicy przemysłowi i rzemieślnicy (32,3%). Dużo nieobsadzonych nowo utworzonych miejsc pracy przeznaczonych było również dla pracowników wykonujących prace proste (18,3%).

Wykres 3. Wskaźnik niewykorzystania miejsc pracy (lewa oś) i stopa bezrobocia rejestrowanego (prawa oś) w województwie kujawsko-pomorskim Stan na koniec kwartału



Na koniec 2017 r. wskaźnik niewykorzystania miejsc pracy wyniósł 0,77%

Wskaźnik niewykorzystania miejsc pracy informuje o bieżącym popycie na pracę i jest liczony jako stosunek liczby wolnych miejsc pracy do ogólnej liczby miejsc pracy (obsadzonych i wolnych). Od 2016 roku obserwowany jest wzrost wartości wskaźnika, co przy malejącej stopie bezrobocia rejestrowanego może oznaczać przewagę popytu nad podażą pracy przy jednoczesnym niedostosowaniu strukturalnym tych wielkości na rynku pracy województwa kujawsko-pomorskiego.

Opracowanie merytoryczne:
Ośrodek Badań i Analiz Rynku Pracy
Ewa Jankowska
Tel: 56 611 71 48
e-mail: E.Jankowska2@stat.gov.pl

Rozpowszechnianie:
dr Dominik Śliwicki
Tel: 52 366 93 49
e-mail: media_USBDG@stat.gov.pl

**Kujawsko-Pomorski Ośrodek
Badań Regionalnych**

tel.: (+48 52) 366 93 03,

faks: (+48 52) 366 93 56

e-mail: kpobr@stat.gov.pl



www.bydgoszcz.stat.gov.pl



@BYDGOSZCZ_STAT



@GlownyUrzadStatystyczny

Powiązane opracowania

[Popyt na pracę w województwie kujawsko-pomorskim w 2017 r.](#)

[Aktywność ekonomiczna ludności w województwie kujawsko-pomorskim w IV kwartale 2017 r.](#)

Temat dostępny w bazach danych

[Bank Danych Lokalnych](#)

[Bank Danych Makroekonomicznych](#)

[Dziedzinowe Bazy Wiedzy](#)

Ważniejsze pojęcia dostępne w słowniku

[Współczynnik aktywności zawodowej ludności](#)

[Wskaźnik zatrudnienia](#)

[Stopa bezrobocia według BAEL](#)

[Stopa bezrobocia rejestrowanego](#)

[Popyt na pracę](#)

[Wolne miejsca pracy](#)

[Nowo utworzone miejsca pracy](#)

[Zlikwidowane miejsca pracy](#)