

# Rolnictwo w województwie kujawsko-pomorskim w 2020 r.

09.07.2021 r.

 **5,8%**

Wzrost wielkości stada trzody chlewnej w czerwcu 2020 r. w porównaniu z czerwcem 2019 r.

Według danych z czerwca 2020 r., pogłowie trzody chlewnej w województwie kujawsko-pomorskim wyniosło 1125,6 tys. sztuk. Udział regionu w ogólnokrajowym pogłowie świń wyniósł 9,8%.

## Powierzchnia upraw

Powierzchnia upraw zbóż podstawowych z mieszankami zbożowymi w 2020 r. wyniosła 607,7 tys. ha i była o 11,5% większa niż w roku poprzednim. Plony zbóż podstawowych z mieszankami zbożowymi w 2020 r. wyniosły 42,7 dt z ha i zwiększyły się w stosunku do uzyskanych w roku poprzednim o 11,5%, a w odniesieniu do średnich plonów w kraju uzyskanych w 2020 r. były o 6,2% wyższe. W omawianym roku zbiory zbóż podstawowych z mieszankami zbożowymi w województwie oszacowano na 2594,0 tys. ton, czyli o 24,3% więcej niż przed rokiem.

Powierzchnia uprawy rzepaku i rzepiku w 2020 r. wynosiła 77,1 tys. ha i w porównaniu z rokiem poprzednim zmniejszyła się o 7,7%. W omawianym roku plony wyniosły 32,5 dt z ha i były o 2,8% wyższe niż średnie plony tej uprawy w kraju. W porównaniu z plonami uzyskanymi rok wcześniej zwiększyły się o 22,2%. Zbiory rzepaku i rzepiku w województwie w omawianym roku oszacowano na 250,3 tys. ton i były o 12,8% wyższe od uzyskanych w 2019 r.

Uprawa ziemniaków w 2020 r. była prowadzona na obszarze 30,0 tys. ha, o 22,5% większym niż rok wcześniej. W omawianym roku z 1 ha zebrano 241 dt ziemniaków, czyli więcej o 21,1% niż w poprzednim roku. Uzyskane w województwie kujawsko-pomorskim plony były o 3,3% niższe niż średnie plony tej uprawy w Polsce. Produkcja ziemniaków w województwie w 2020 r. wyniosła 722,6 tys. ton i była o 48,3% wyższa niż w 2019 r.

Powierzchnia uprawy buraków cukrowych w 2020 r. wyniosła 42,2 tys. ha. Była mniejsza o 14,0% niż w roku poprzednim. Plony tej uprawy wyniosły 581 dt z ha i były większe od uzyskanych w 2019 r. o 2,7%. Uzyskane plony w porównaniu ze średnimi w kraju były o 1,7% wyższe. Zbiory buraków cukrowych w województwie w 2020 r. oszacowano na 2456,3 tys. ton. Były one niższe o 11,7% od uzyskanych w 2019 r.

## Skup wybranych produktów rolnych

W 2020 r. skupiono 1130,5 tys. ton ziarna zbóż podstawowych konsumpcyjnych i paszowych (łącznie z mieszankami zbożowymi, bez ziarna siewnego), co stanowiło 10,6% skupu ogólnokrajowego. W odniesieniu zarówno do roku poprzedniego i do 2010 r. skup był wyższy o 43,1%. W omawianym roku w regionie skupiono 865,4 tys. ton pszenicy (12,7% skupu krajowego), tj. o 39,2% więcej niż w poprzednim roku i o 43,2% więcej niż w 2010 r. Skup żyta wyniósł 109,2 tys. ton co stanowiło 8,7% skupu krajowego. W województwie skupiono o 45,3% więcej żyta niż w 2019 r. i o 103,9% więcej niż w 2010 r.

W 2020 r. skupiono 285,3 tys. ton ziemniaków, co stanowiło 14,7% ogólnego skupu w kraju. W porównaniu z rokiem poprzednim w województwie skupiono o 34,6% więcej ziemniaków, natomiast w stosunku do 2010 r. o 103,9% więcej.

W 2020 r. zbiory rzepaku i rzepiku w województwie oszacowano na 250,3 tys. ton i były o 12,8% wyższe od uzyskanych w 2019 r.

W 2020 r. skupiono 3138,5 tys. ton buraków cukrowych (22,0% skupu krajowego), tj. o 5,6% więcej niż w poprzednim roku i o 81,8% więcej niż dziesięć lat temu.

W 2020 r. skup żywca wieprzowego (w wadze żywej) wyniósł 203,8 tys. ton (8,7% skupu krajowego), tj. o 29,0% więcej niż w roku poprzednim i o 7,0% mniej niż dziesięć lat wcześniej. Żywca wołowego skupiono 52,8 tys. ton (6,8% skupu krajowego) i było to o 17,9% mniej niż przed rokiem i aż o 48,8% więcej niż w 2010 r.

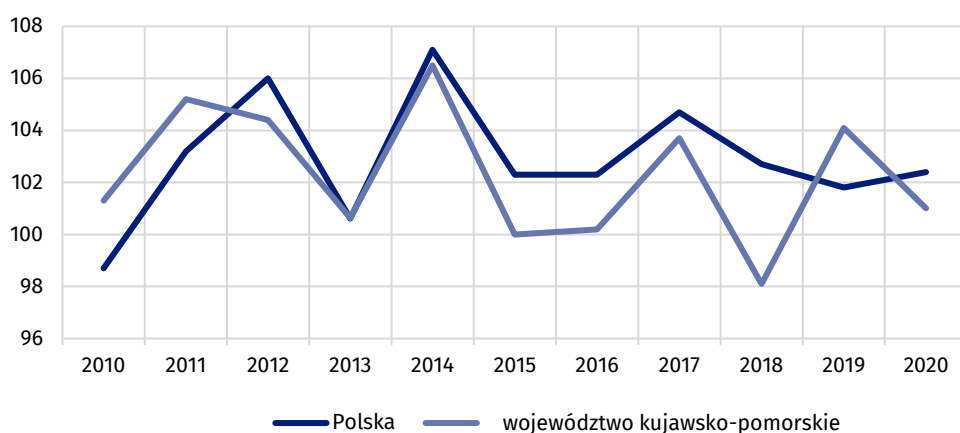
Żywca drobiowego skupiono 170,2 tys. ton, co stanowiło to 5,2% skupu krajowego. Skupiono o 3,5% więcej niż w roku poprzednim i o 56,1% więcej w porównaniu z 2010 r.

W 2020 r. skup mleka krowiego wyniósł 838,6 mln litrów (co stanowiło 6,9% ogółu mleka skupionego w kraju), był na wyższym (o 1,0%) poziomie w porównaniu z 2019 r. i wyższym o 26,1% niż dziesięć lat wcześniej.

W 2020 r. porównaniu z rokiem poprzednim w województwie skupiono więcej ziemniaków

### Wykres 1. Dynamika skupu mleka

Rok poprzedni=100

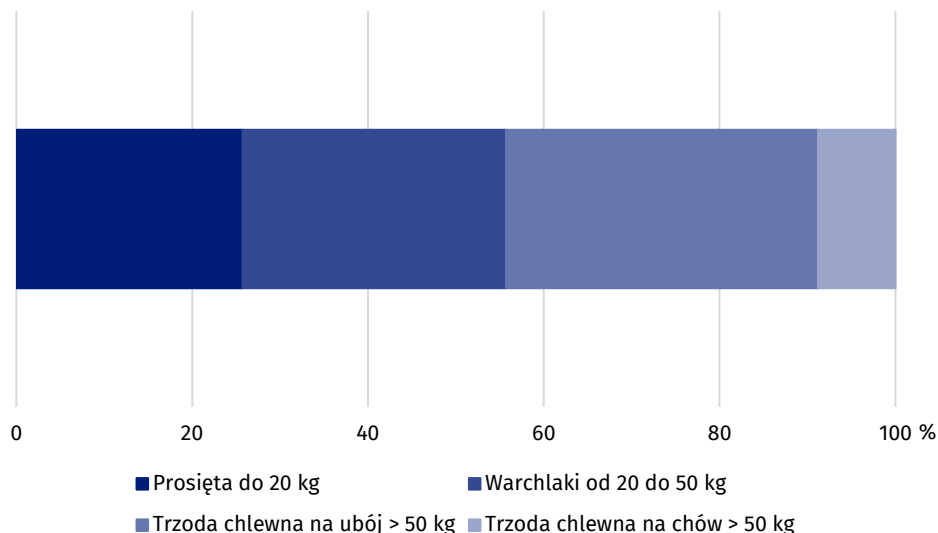


### Pogłowie zwierząt gospodarskich

Według danych z czerwca 2020 r., pogłowie trzody chlewnej w województwie wyniosło 1125,6 tys. sztuk (w tym 96,2 tys. szt., tj. 8,5% stanowiły lochy). Udział regionu w ogólnokrajowym pogłowie świń wyniósł 9,8%. W odniesieniu do stanu w czerwcu 2019 r. wielkość stada trzody chlewnej wzrosła o 5,8% (w Polsce nastąpił wzrost o 6,0%).

### Wykres 2. Struktura stada trzody chlewnej województwie kujawsko-pomorskim w 2020 r.

Stan na 1 czerwca



Pogłowie bydła w województwie kujawsko-pomorskim według stanu na 1 czerwca 2020 r. liczyło 510,2 tys. sztuk, co stanowiło 8,0% ogólnego pogłowia w kraju. W porównaniu z rokiem poprzednim liczebność stada spadła o 2,7%. W czerwcu 2020 r. w ogólnym pogłowie bydła krowy stanowiły 30,3%, w tym 92,0% to krowy mleczne (dla Polski udziały te wyniosły odpowiednio 38,9% i 89,9%). Udział krów mlecznych w stadzie bydła w 2020 r. osiągnął poziom niższy niż w poprzednim roku – 27,9%.

Pogłowie owiec w analizowanym roku liczyło 10,0 tys. sztuk, co stanowiło 3,5% pogłowia krajowego. W porównaniu z poprzednim rokiem jego stan zwiększył się o 22,2%.

W czerwcu 2020 r. stado drobiu w regionie ukształtowało się na poziomie 12,5 mln sztuk i wynosiło 5,8% ogólnego pogłowia w Polsce. W porównaniu z rokiem poprzednim jego liczebność zmniejszyła się o 5,4%. Znaczącą większość zarówno w województwie jak i w kraju stanowił drób kurzy. W regionie było to 92,6% drobiu ogółem (11,5 mln sztuk), natomiast w kraju 86,4%.

W przypadku cytowania danych Głównego Urzędu Statystycznego prosimy o zamieszczenie informacji: „Źródło danych GUS”, a przypadku publikowania obliczeń dokonanych na danych opublikowanych przez GUS prosimy o zamieszczenie informacji: „Opracowanie własne na podstawie danych GUS”.

Opracowanie merytoryczne:  
**Urząd Statystyczny w Bydgoszczy**  
**Dyrektor dr Wiesława Gierańczyk**  
Tel: 52 366 93 90

Rozpowszechnianie:  
**Zespół do spraw obsługi mediów**  
Tel: 539 671 457, 532 457 701  
e-mail: [media\\_USBdg@stat.gov.pl](mailto:media_USBdg@stat.gov.pl)

**Kujawsko-Pomorski Ośrodek  
Badań Regionalnych**


tel.: (+48 52) 366 93 03,

faks: (+48 52) 366 93 56

e-mail: [kpobr@stat.gov.pl](mailto:kpobr@stat.gov.pl)

 [www.bydgoszcz.stat.gov.pl](http://www.bydgoszcz.stat.gov.pl)

 @BYDGOSZCZ\_STAT

 @GlownyUrządStatystyczny

**Powiązane opracowania**

[Rocznik Statystyczny Województwa Kujawsko-Pomorskiego 2020](#)

[Rolnictwo w województwie kujawsko-pomorskim w 2019 r.](#)

**Temat dostępny w bazach danych**

[Bank Danych Lokalnych – Rolnictwo, Leśnictwo i Łowiectwo](#)

[Strateg – Obszary tematyczne - Rolnictwo](#)

**Ważniejsze pojęcia dostępne w słowniku**

[Gospodarstwo rolne](#)

[Gospodarstwo indywidualne](#)

[Trwałe użytki zielone](#)

[Użytki rolne](#)

[Powierzchnia użytków rolnych w dobrej kulturze rolnej](#)

[Powierzchnia lasów i gruntów leśnych](#)

[Grunty pod zasiewami](#)