

Koniunktura gospodarcza, opinie formułowane przez jednostki z siedzibą w województwie KUJAWSKO-POMORSKIM – wrzesień 2018 r.

15,8

Wskaźnik ogólnego klimatu koniunktury w sekcji informacja i komunikacja

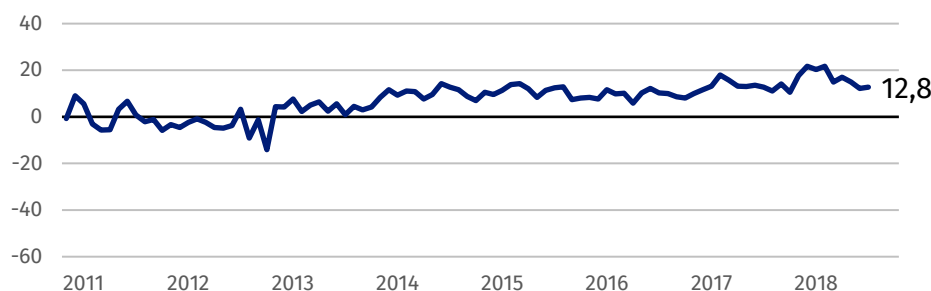
Przedsiębiorcy ze wszystkich prezentowanych rodzajów działalności oceniają we wrześniu koniunkturę korzystnie. Najlepsze opinie w tym zakresie, zbliżone do zgłaszanych przed miesiącem, formułują jednostki z sekcji informacja i komunikacja.

28 września 2018 r.

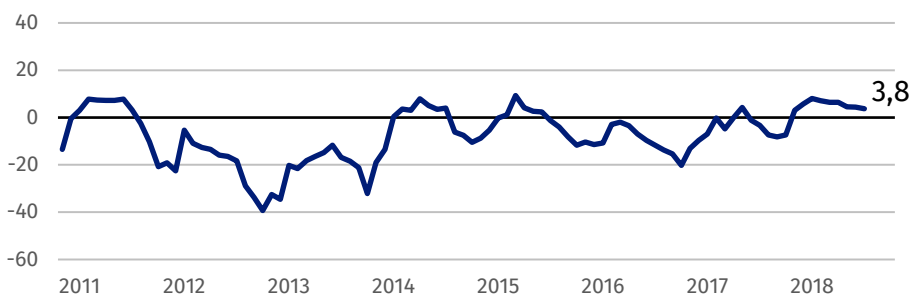
Ze wszystkich prezentowanych rodzajów działalności najbardziej korzystnie oceniają koniunkturę przedsiębiorcy z sekcji informacja i komunikacja.

Wskaźnik ogólnego klimatu koniunktury

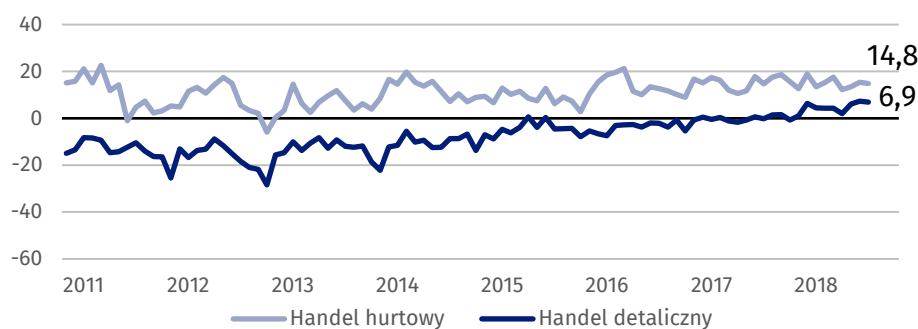
Wykres 1. Wskaźnik ogólnego klimatu koniunktury w przetwórstwie przemysłowym



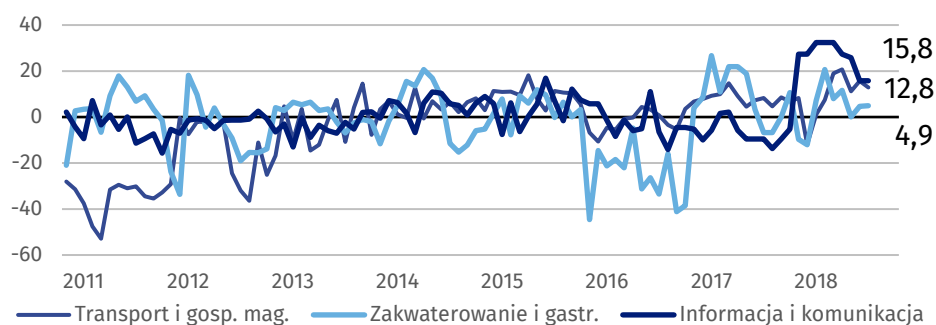
Wykres 2. Wskaźnik ogólnego klimatu koniunktury w budownictwie



Wykres 3. Wskaźnik ogólnego klimatu koniunktury w handlu



Wykres 4. Wskaźnik ogólnego klimatu koniunktury w wybranych sekcjach usługowych



Bariery działalności przedsiębiorstw

BUDOWNICTWO

Największe trudności wskazywane przez firmy zgłaszające bariery związane są z kosztami zatrudnienia (61,8% we wrześniu br., 56,8% przed rokiem) oraz z niedoborem wykwalifikowanych pracowników (58,0% we wrześniu br., 56,8% przed rokiem). W porównaniu z wrześniem ub. r. najbardziej wzrosło znaczenie bariery związanej z kosztami materiałów (z 29,3% do 41,3%), a spadło – bariery wynikającej ze zbyt dużej konkurencji na rynku (z 45,1% do 27,4%).

HANDEL HURTOWY

Najbardziej ograniczającymi działalność barierami są niejasne, niespójne i niestabilne przepisy prawne (46,7% we wrześniu br., 34,3% przed rokiem) oraz zbyt duża konkurencja na rynku (46,1% we wrześniu br., 44,4% przed rokiem). W porównaniu z wrześniem ub. r. najbardziej wzrosło znaczenie barier związanych z niedoborem pracowników (z 12,1% do 26,7%), niejasnymi, niespójnymi i niestabilnymi przepisami prawnymi oraz kosztami zatrudnienia (z 29,8% do 40,2%).

HANDEL DETALICZNY

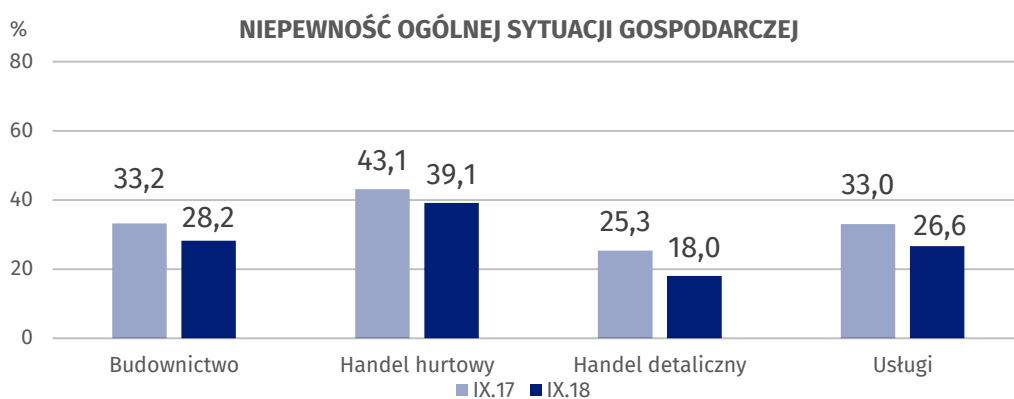
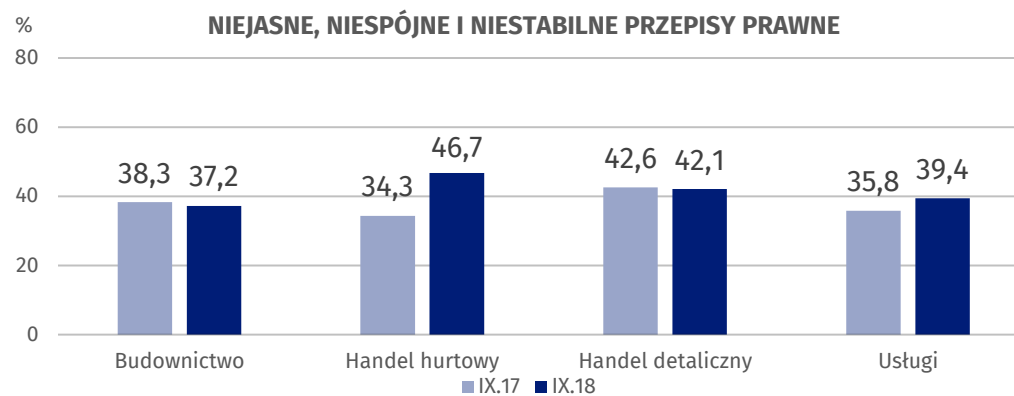
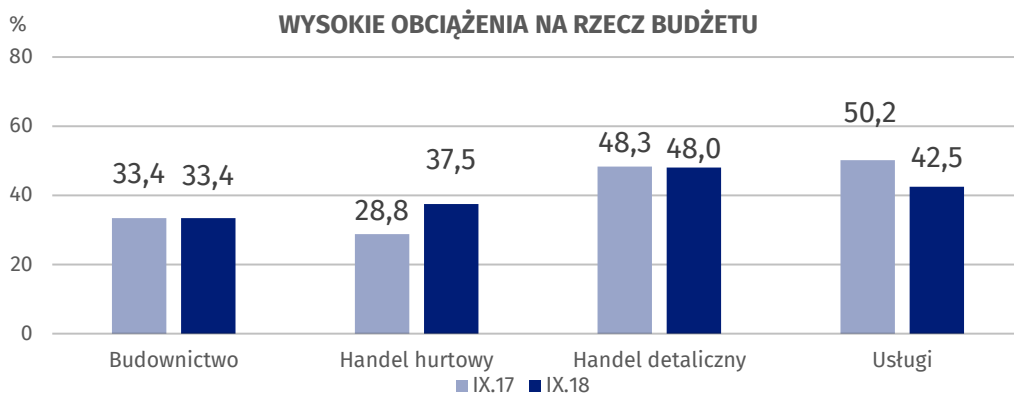
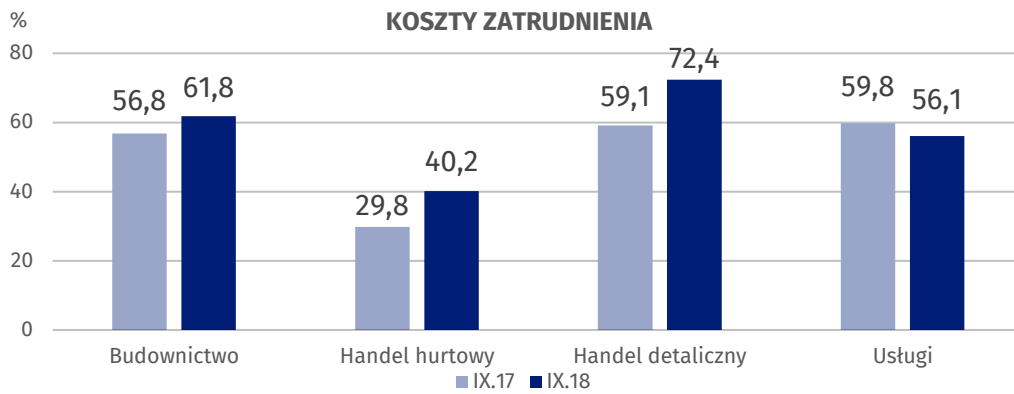
W największym stopniu ograniczającymi działalność barierami są koszty zatrudnienia (72,4% we wrześniu br., 59,1% przed rokiem) oraz zbyt duża konkurencja na rynku (58,9% we wrześniu br., 73,7% przed rokiem – jest to bariera, której znaczenie w skali roku spadło w największym stopniu). W skali roku najbardziej wzrosło znaczenie barier związanych z kosztami zatrudnienia oraz niedoborem pracowników (z 18,7% do 28,9%).

USŁUGI

Podobnie jak w budownictwie i handlu detalicznym koszty zatrudnienia stanowią najważniejszą barierę ograniczającą działalność przedsiębiorstw (56,1% we wrześniu br., 59,8% przed rokiem). W skali roku najbardziej wzrosła uciążliwość bariery związanej z niedoborem wykwalifikowanych pracowników (z 29,3% do 38,4%), a spadła – bariery wynikającej ze zbyt dużej konkurencji firm krajowych (z 40,7% do 21,1%).

W porównaniu z wrześniem 2017 r. najbardziej wzrosło znaczenie trudności wynikających z niedoboru pracowników w handlu hurtowym.

Wykres 5. Wybrane bariery działalności gospodarczej



Opracowanie merytoryczne:
**Departament Studiów
Makroekonomicznych i Finansów
Olga Gaca**
Tel: 22 608 3651
e-mail: o.gaca@stat.gov.pl

Wydział Współpracy z Mediami

tel.: (+48 22) 608 34 91, (+48 22) 608 38 04
faks: (+48 22) 608 38 86
e-mail: obslugaprasowa@stat.gov.pl

Rzeczniczka:
Rzecznik Prasowy Prezesa GUS

Karolina Dawidziuk
Tel: 22 608 3475, 22 608 3009
e-mail: rzecznik@stat.gov.pl



www.stat.gov.pl



@GUS_STAT



@GlownyUrzadStatystyczny

Powiązane opracowania

[Koniunktura gospodarcza w przemyśle, budownictwie, handlu i usługach 2000 – 2018](#)

[Badanie koniunktury gospodarczej – zeszyt metodologiczny](#)

Temat dostępny w bazach danych

[Dziedzina Baza Wiedzy Koniunktura Gospodarcza](#)

Ważniejsze pojęcia dostępne w słowniku

[Koniunktura gospodarcza](#)

[Bariery działalności](#)