

Koniunktura gospodarcza, opinie formułowane przez jednostki z siedzibą w województwie KUJAWSKO-POMORSKIM – sierpień 2018 r.

15,8

Wskaźnik ogólnego klimatu koniunktury w sekcji informacja i komunikacja

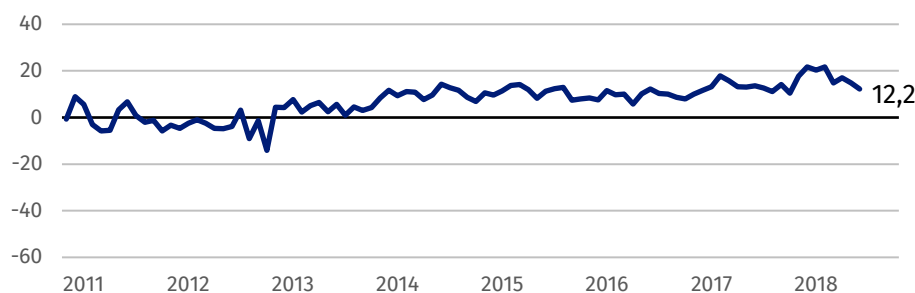
Przedsiębiorcy ze wszystkich prezentowanych rodzajów działalności oceniają w sierpniu koniunkturę korzystnie. Najlepsze opinie w tym zakresie, choć gorsze od zgłaszanych przed miesiącem, formułują jednostki z sekcji informacja i komunikacja.

31 sierpnia 2018 r.

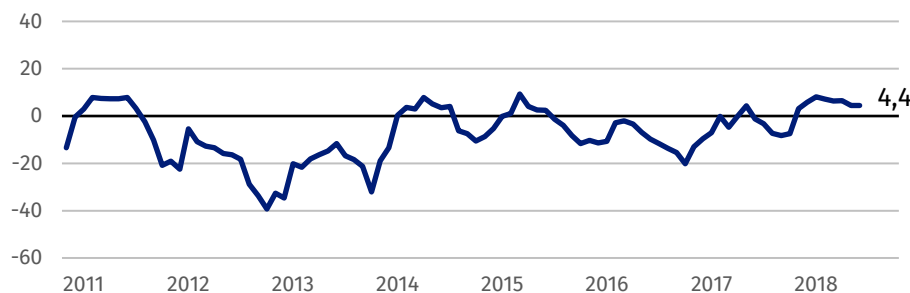
Ze wszystkich prezentowanych rodzajów działalności, najbardziej korzystnie, choć gorzej niż w lipcu, oceniają koniunkturę przedsiębiorcy z sekcji informacja i komunikacja.

Wskaźnik ogólnego klimatu koniunktury

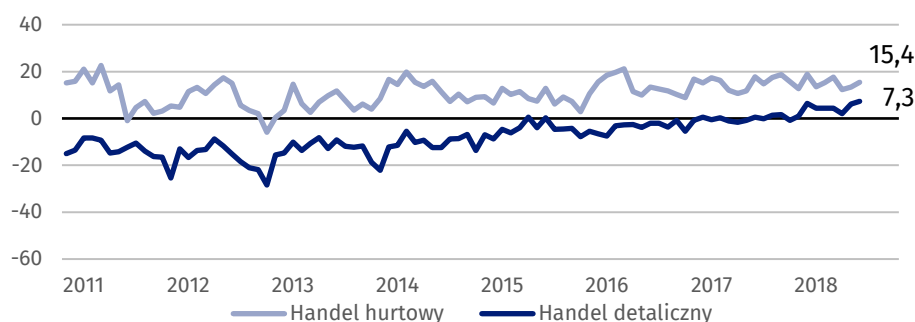
Wykres 1. Wskaźnik ogólnego klimatu koniunktury w przetwórstwie przemysłowym



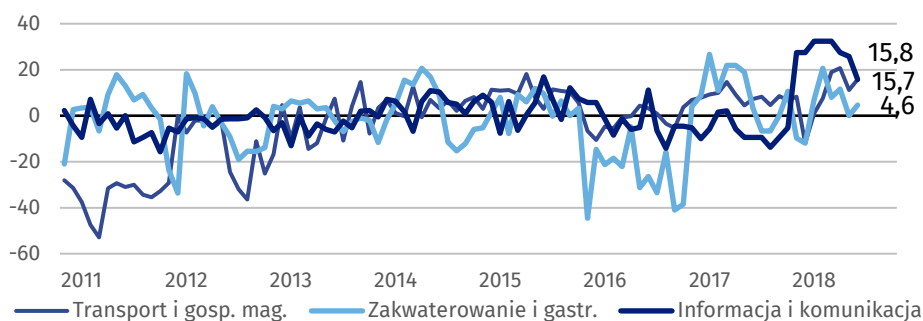
Wykres 2. Wskaźnik ogólnego klimatu koniunktury w budownictwie



Wykres 3. Wskaźnik ogólnego klimatu koniunktury w handlu



Wykres 4. Wskaźnik ogólnego klimatu koniunktury w wybranych sekcjach usługowych



Barierzy działalności przedsiębiorstw

BUDOWNICTWO

Największe trudności wskazywane przez firmy zgłaszające bariery związane są z kosztami zatrudnienia (60,9% w sierpniu br., 55,2% przed rokiem – jest to bariera, której znaczenie w skali roku wzrosło w największym stopniu) oraz z niedoborem wykwalifikowanych pracowników (52,4% w sierpniu br., 54,6% przed rokiem). W porównaniu z sierpniem ub. r. najbardziej spadła uciążliwość bariery związanej ze zbyt dużą konkurencją na rynku (z 42,6% do 29,1%).

HANDEL HURTOWY

Najbardziej ograniczającymi działalność barierami są zbyt duża konkurencja na rynku (52,2% w sierpniu br., 64,8% przed rokiem) oraz niejasne, niespójne i niestabilne przepisy prawne (51,1% w sierpniu br., 41,1% przed rokiem). W porównaniu z sierpniem ub. r. najbardziej wzrosło znaczenie barier związanych z niedoborem pracowników (z 11,3% do 27,4%), niejasnymi, niespójnymi i niestabilnymi przepisami prawnymi oraz wysokimi obciążeniami na rzecz budżetu (z 27,7% do 36,8%), natomiast spadło – barier związanych ze zbyt dużą konkurencją na rynku, niepewnością ogólnej sytuacji gospodarczej (z 49,3% do 38,3%) oraz niedostatecznym popytem (z 21,6% do 11,9%).

HANDEL DETALICZNY

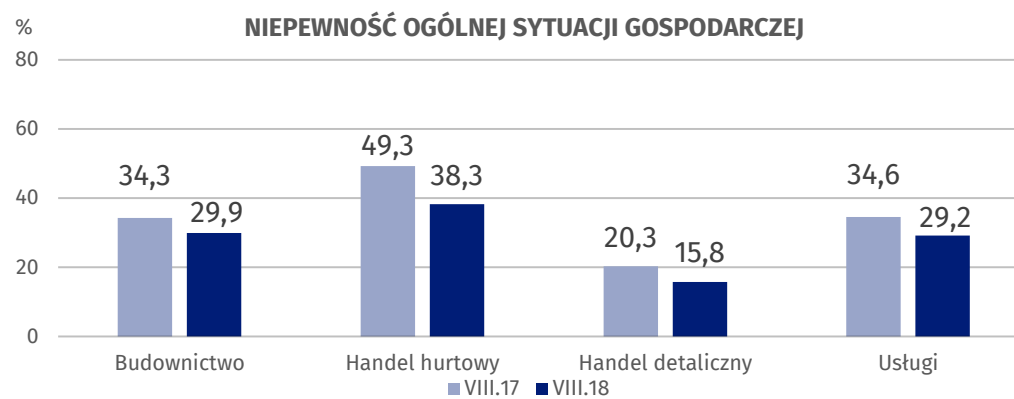
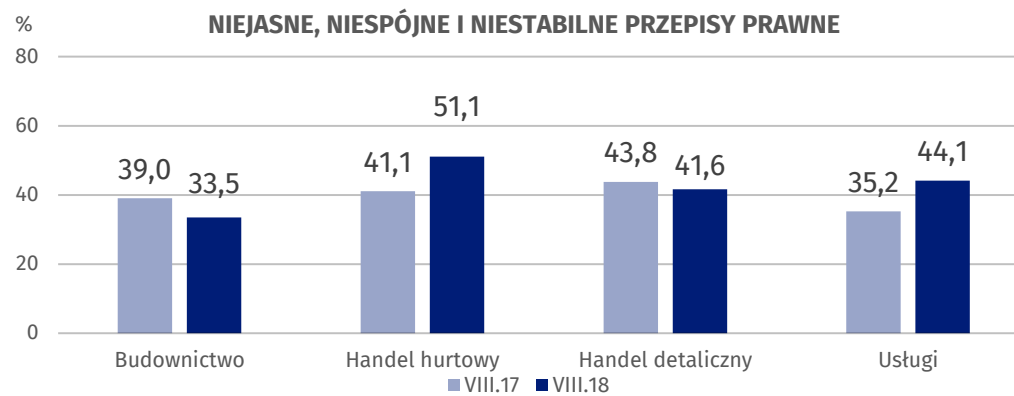
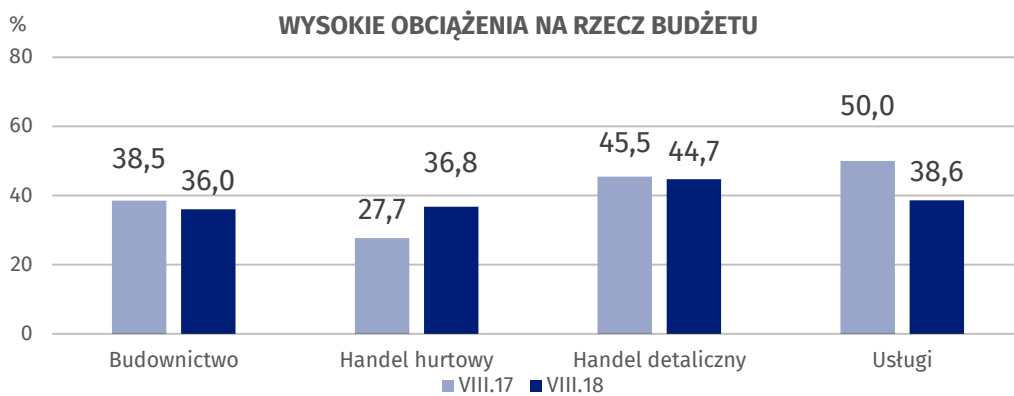
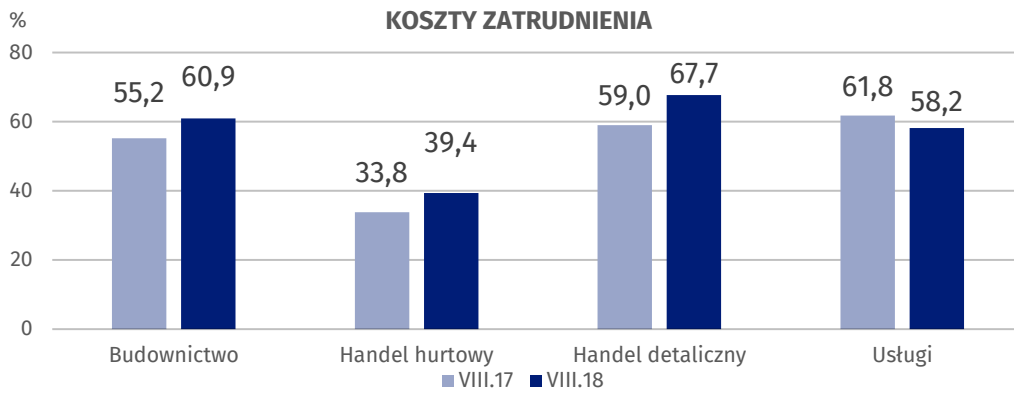
W największym stopniu ograniczającymi działalność barierami są koszty zatrudnienia (67,7% w sierpniu br., 59,0% przed rokiem) oraz zbyt duża konkurencja na rynku (62,9% w sierpniu br., 76,6% przed rokiem – jest to bariera, której znaczenie w skali roku spadło w największym stopniu). Zdecydowanie częściej niż w sierpniu 2017 r. zgłaszana jest bariera związana z niedoborem pracowników (z 14,4% do 25,1%).

USŁUGI

Podobnie jak w budownictwie i handlu detalicznym koszty zatrudnienia stanowią najważniejszą barierę ograniczającą działalność przedsiębiorstw (58,2% w sierpniu br., 61,8% przed rokiem). W skali roku najbardziej wzrosła uciążliwość barier związanych z niejasnymi, niespójnymi i niestabilnymi przepisami prawnymi (z 35,2% do 44,1%) oraz niedoborem wykwalifikowanych pracowników (z 31,2% do 40,0%), a spadła – barier wynikających ze zbyt dużej konkurencji firm krajowych (z 38,8% do 20,0%), niedostatecznego popytu (z 29,6% do 15,8%) oraz wysokich obciążeń na rzecz budżetu (z 50,0% do 38,6%).

W porównaniu z sierpniem 2017 r. najbardziej wzrosło znaczenie trudności wynikających z niedoboru pracowników w handlu hurtowym i detalicznym.

Wykres 5. Wybrane bariery działalności gospodarczej



Opracowanie merytoryczne:
**Departament Studiów
Makroekonomicznych i Finansów
Olga Gaca**
Tel: 22 608 3651
e-mail: o.gaca@stat.gov.pl

Wydział Współpracy z Mediami

tel.: (+48 22) 608 34 91, (+48 22) 608 38 04
faks: (+48 22) 608 38 86
e-mail: obslugaprasowa@stat.gov.pl

Rzeczniczka prasowa:
Rzecznik Prasowy Prezesa GUS

Karolina Dawidziuk
Tel: 22 608 3475, 22 608 3009
e-mail: rzecznik@stat.gov.pl



www.stat.gov.pl



[@GUS_STAT](https://twitter.com/GUS_STAT)



[@GlownyUrzadStatystyczny](https://www.facebook.com/GlownyUrzadStatystyczny)

Powiązane opracowania

[Koniunktura gospodarcza w przemyśle, budownictwie, handlu i usługach 2000 – 2018](#)

[Badanie koniunktury gospodarczej – zeszyt metodologiczny](#)

Temat dostępny w bazach danych

[Dziedzina Baza Wiedzy Koniunktura Gospodarcza](#)

Ważniejsze pojęcia dostępne w słowniku

[Koniunktura gospodarcza](#)

[Bariery działalności](#)