

Koniunktura gospodarcza, opinie formułowane przez jednostki z siedzibą w województwie KUJAWSKO-POMORSKIM – luty 2018 r.

28 lutego 2018 r.

27,4

Wskaźnik ogólnego klimatu koniunktury w sekcji informacja i komunikacja

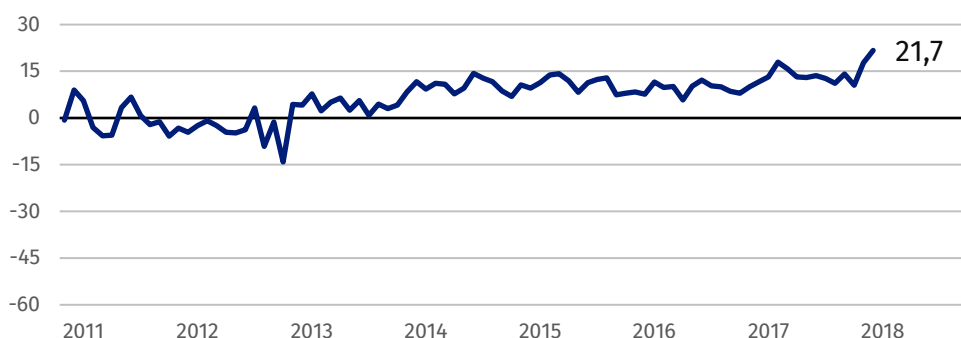
Dyrektorzy przedsiębiorstw z siedzibą w województwie kujawsko-pomorskim z większości prezentowanych rodzajów działalności (informacja i komunikacja, przetwórstwo przemysłowe, handel hurtowy, handel detaliczny oraz budownictwo) oceniają w lutym koniunkturę pozytywnie. Najbardziej optymistyczne opinie w zakresie koniunktury, zbliżone do zgłaszanych

przed miesiącem, formułują jednostki z sekcji informacja i komunikacja. Negatywne i gorsze od notowanych w styczniu oceny koniunktury sygnalizują podmioty prowadzące działalność w zakresie zakwaterowania i gastronomii oraz transportu i gospodarki magazynowej.

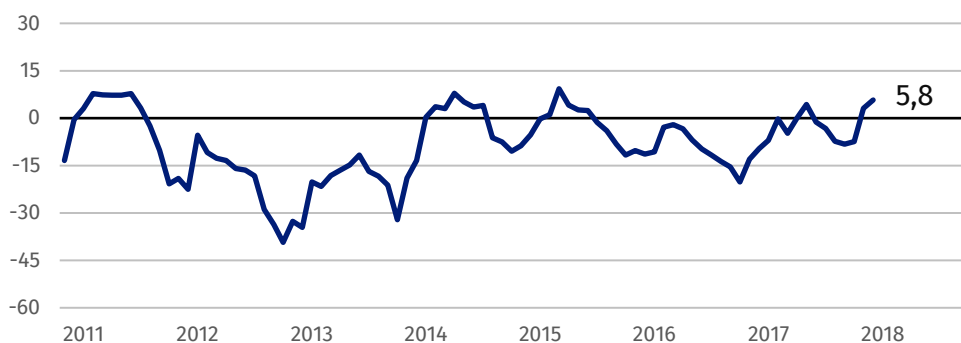
Bardziej pesymistyczne niż przed miesiącem oceny koniunktury odnotowywane są tylko przez podmioty z sekcji zakwaterowanie i gastronomia.

Wskaźnik ogólnego klimatu koniunktury

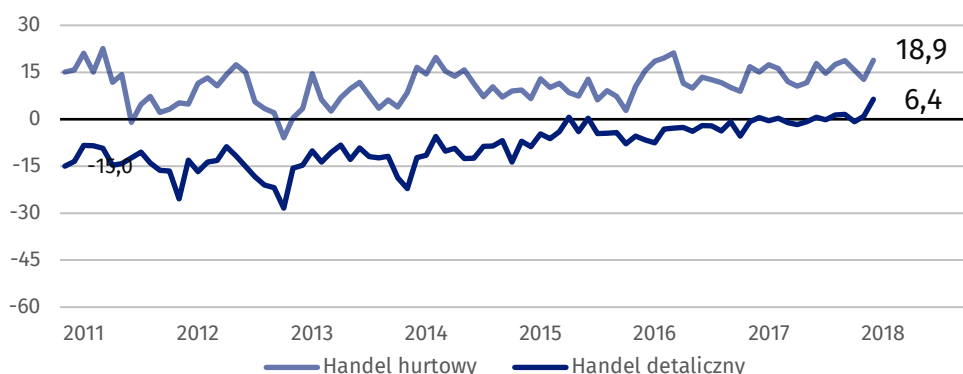
Wykres 1. Wskaźnik ogólnego klimatu koniunktury w przetwórstwie przemysłowym



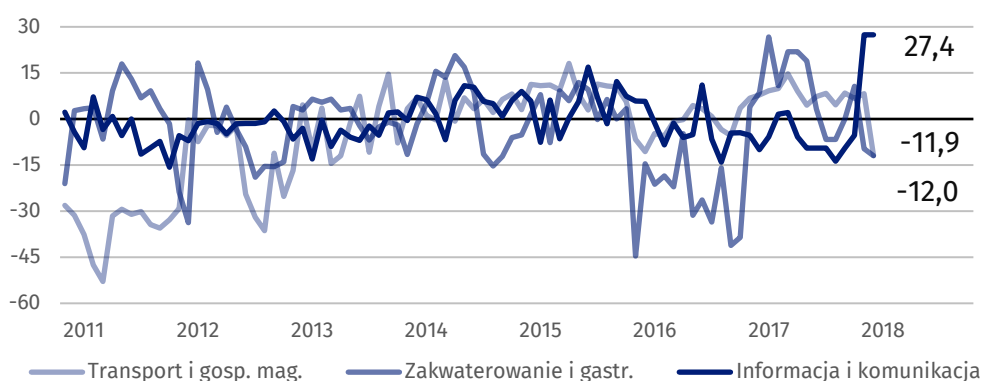
Wykres 2. Wskaźnik ogólnego klimatu koniunktury w budownictwie



Wykres 3. Wskaźnik ogólnego klimatu koniunktury w handlu



Wykres 4. Wskaźnik ogólnego klimatu koniunktury w wybranych sekcjach usługowych



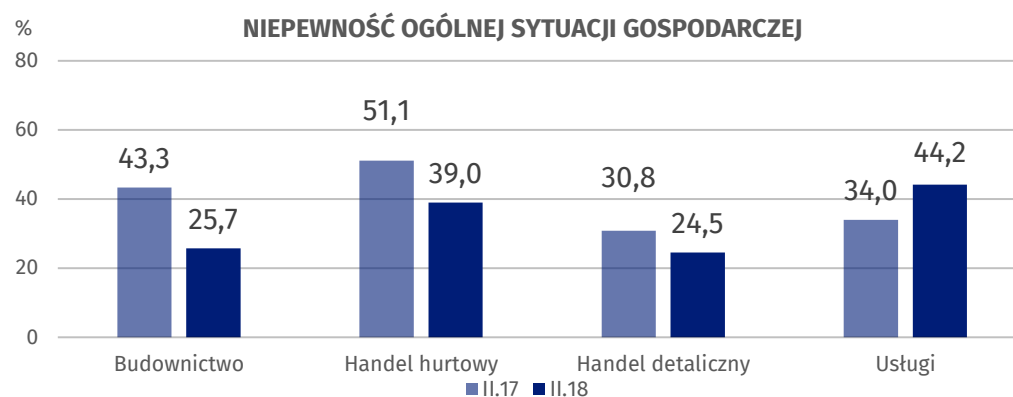
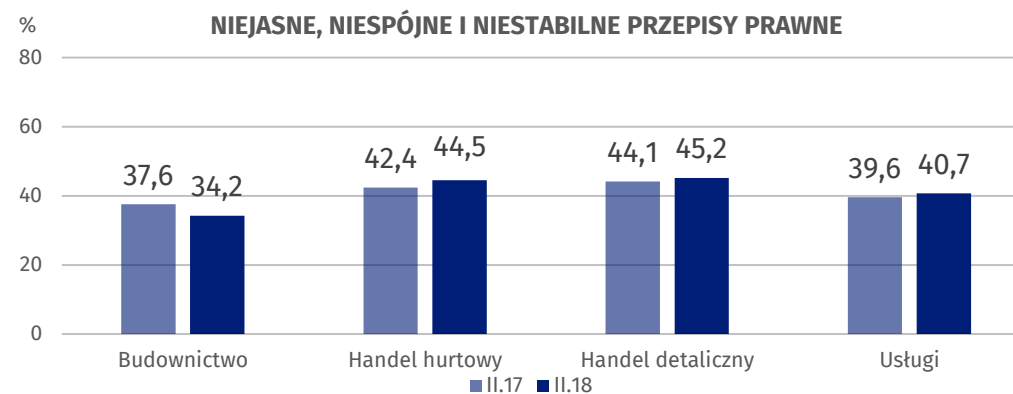
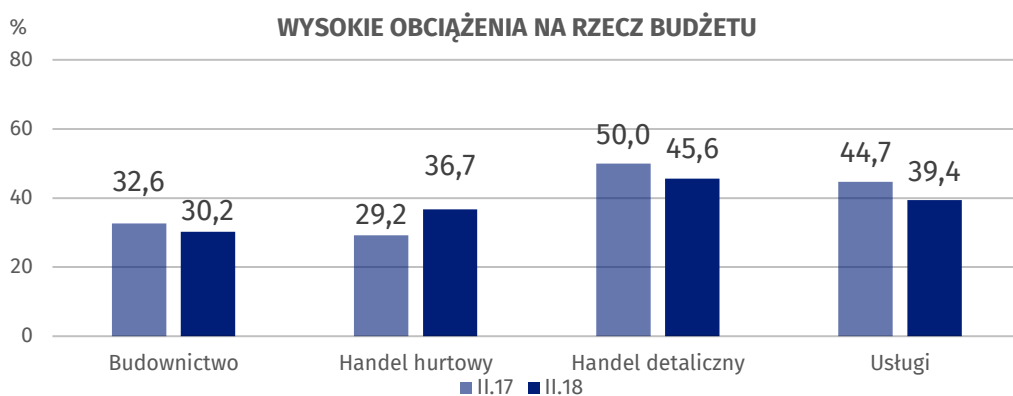
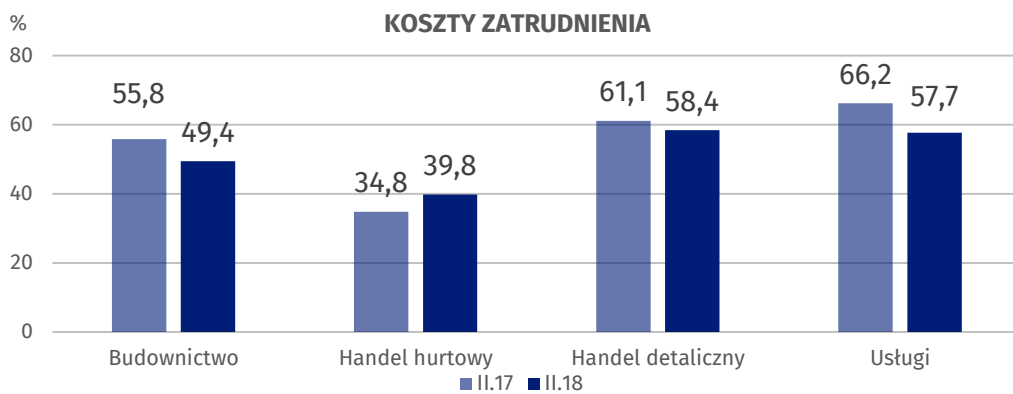
Barierzy działalności przedsiębiorstw

W lutym koszty zatrudnienia są istotną barierą zgłaszaną przez przedsiębiorstwa we wszystkich badanych obszarach – na pierwszym miejscu są one wymieniane przez jednostki usługowe, na drugim – przez firmy handlu detalicznego i budowlane. Dla firm handlowych najważniejszą barierą jest zbyt duża konkurencja na rynku, a dla podmiotów budowlanych – niedobór wykwalifikowanych pracowników (znaczenie tej bariery wzrosło w budownictwie w istotnym stopniu w skali roku). Również zdecydowanie częściej niż w lutym ub. r. zgłaszany jest niedobór pracowników przez firmy handlowe (w większym stopniu przez prowadzące działalność w zakresie hurtu niż detalu).

W skali roku we wszystkich badanych obszarach maleje znaczenie barier związanych z niedostatecznym popytem i niepewnością ogólnej sytuacji gospodarczej (uciążliwość tej ostatniej bariery zgłaszana jest częściej niż w lutym 2017 r. jedynie w usługach).

Niedobór wykwalifikowanych pracowników jest barierą najczęściej zgłaszaną przez przedsiębiorstwa budowlane.

Wykres 5. Wybrane bariery działalności gospodarczej



Opracowanie merytoryczne:
Departament Przedsiębiorstw
Olga Gaca
Tel: 22 608 3651
e-mail: o.gaca@stat.gov.pl

Rozpowszechnianie:
Rzecznik Prasowy Prezesa GUS
Karolina Dawidziuk
Tel: 22 608 3475, 22 608 3009
e-mail: rzecznik@stat.gov.pl

Wydział Współpracy z Mediami

tel.: (+48 22) 608 34 91, (+48 22) 608 38 04

faks: (+48 22) 608 38 86

e-mail: obslugaprasowa@stat.gov.pl



www.stat.gov.pl



@GUS_STAT



@GlownyUrzadStatystyczny

Powiązane opracowania

[Koniunktura gospodarcza w przemyśle, budownictwie, handlu i usługach 2000 – 2018](#)

[Badanie koniunktury gospodarczej – zeszyt metodologiczny](#)

Temat dostępny w bazach danych

[Dziedzina Baza Wiedzy Koniunktura Gospodarcza](#)

Ważniejsze pojęcia dostępne w słowniku

[Koniunktura gospodarcza](#)

[Bariery działalności](#)