

KONIUNKTURA GOSPODARCZA

w listopadzie 2017 r.

opinie formułowane przez jednostki z siedzibą w województwie
KUJAWSKO-POMORSKIM

OGÓLNY KLIMAT KONIUNKTURY

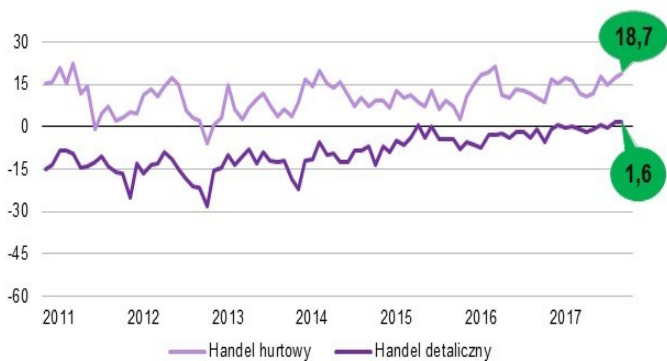
PRZETWÓRSTWO PRZEMYSŁOWE



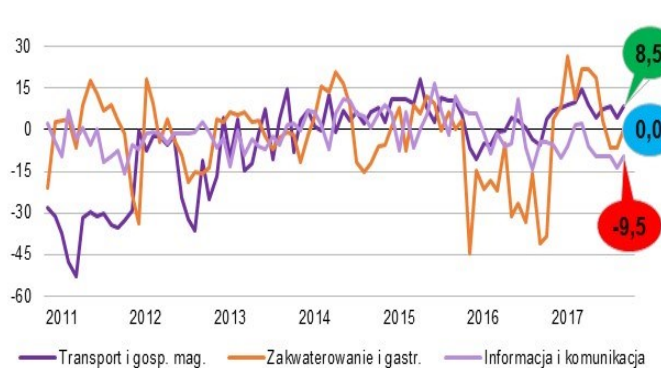
BUDOWNICTWO



HANDEL



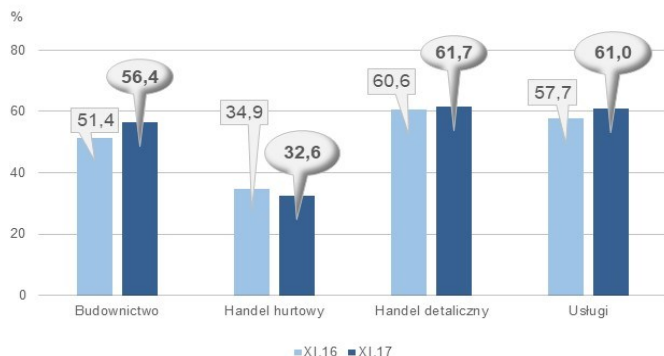
USŁUGI



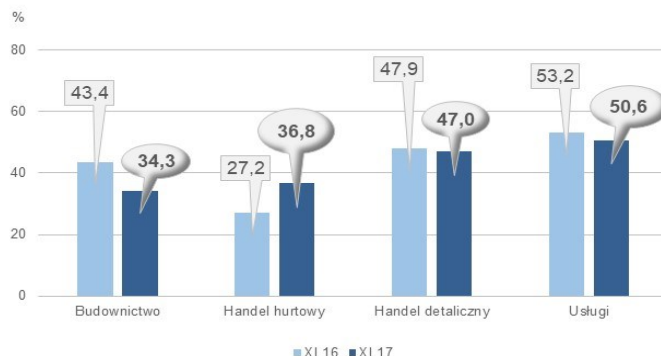
Dyrektorzy przedsiębiorstw z większości prezentowanych rodzajów działalności (**handel hurtowy, przetwórstwo przemysłowe, transport i gospodarka magazynowa** oraz **handel detaliczny**) z siedzibą w województwie kujawsko-pomorskim oceniają w listopadzie koniunkturę korzystnie. Najbardziej optymistyczne opinie w zakresie koniunktury, zbliżone do zgłaszanych przed miesiącem, formułują jednostki prowadzące działalność w zakresie **handlu hurtowego**. Negatywne oceny koniunktury sygnalizują podmioty z sekcji **informacja i komunikacja** oraz **budownictwo**.

BARIERY DZIAŁALNOŚCI

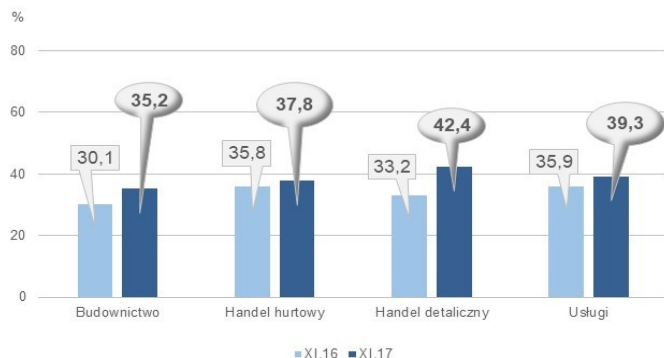
KOSZTY ZATRUDNIENIA



WYSOKIE OBCIĄŻENIA NA RZECZ BUDŻETU



NIEJASNE I NIESPÓJNE PRZEPISY PRAWNE



NIEPEWNOŚĆ OGÓLNEJ SYTUACJI GOSPODARCZEJ



Do barier najczęściej zgłaszanych przez przedsiębiorstwa należy konkurencja na rynku – na pierwszym miejscu odnotowują ją firmy handlowe. Dla jednostek usługowych najważniejszym utrudnieniem są koszty zatrudnienia, które stanowią drugą co do ważności barierę dla firm z zakresu handlu detalicznego i budownictwa. W budownictwie najbardziej istotną barierą jest niedobór wykwalifikowanych pracowników, którego znaczenie w skali roku rośnie w znaczącym stopniu także w usługach. W handlu hurtowym i detalicznym częściej niż w listopadzie ub. r. przedsiębiorcy wskazują na problemy wynikające z niedoboru pracowników. Rzadziej niż przed rokiem zgłaszana jest bariera niedostatecznego popytu w budownictwie i handlu. W handlu hurtowym istotnie spadło w skali roku znaczenie barier związanych z trudnościami w rozrachunkach z kontrahentami i konkurencją na rynku.

W **przetwórstwie przemysłowym** badaniem objęte są podmioty o liczbie pracujących 10 i więcej osób. W pozostałych badaniach (**budownictwo, handel hurtowy i detaliczny, usługi**) uczestniczą również podmioty o liczbie pracujących do 9 osób.

Przetwórstwo przemysłowe — sekcja C; **Budownictwo** — sekcja F; **Handel hurtowy** — dział 46; **Handel detaliczny** — działy 45 i 47

Usługi — sekcje: H – Transport i gospodarka magazynowa, I – Działalność związana z zakwaterowaniem i usługami gastronomicznymi, J – Informacja i komunikacja, K – Działalność finansowa i ubezpieczeniowa, L – Działalność związana z obsługą rynku nieruchomości, M – Działalność profesjonalna, naukowa i techniczna, N – Działalność w zakresie usług administrowania i działalność wspierająca, P – Edukacja, Q – Opieka zdrowotna i pomoc społeczna, R – Działalność związana z kulturą, rozrywką i rekreacją, S – Pozostała działalność usługowa

Opracowanie merytoryczne:
Departament Przedsiębiorstw
Hanna Sękowska Tel: 22 608 3651,
Magdalena Świąćka Tel: 22 608 3550,
Olga Gaca Tel: 22 608 3651,
Hubert Stefaniak Tel: 22 608 3550,
Łukasz Gontarz Tel: 22 608 3550.

Rozpowszechnianie:
Rzecznik Prasowy Prezesa GUS
Karolina Dawdziuk
Tel: 22 608 3009, 22 608 3475
e-mail: rzecznik@stat.gov.pl

Wyniki badania koniunktury w przemyśle, budownictwie, handlu i usługach można znaleźć na stronie GUS
http://stat.gov.pl/obszary-tematyczne/koniunktura/koniunktura/publikacja_4.html
Zeszyt Metodologiczny „Badanie koniunktury gospodarczej GUS”, 2017
http://stat.gov.pl/obszary-tematyczne/koniunktura/koniunktura/publikacja_5.html