

## KONIUNKTURA GOSPODARCZA

w październiku 2017 r.

opinie formułowane przez jednostki z siedzibą w województwie  
KUJAWSKO-POMORSKIM

### OGÓLNY KLIMAT KONIUNKTURY

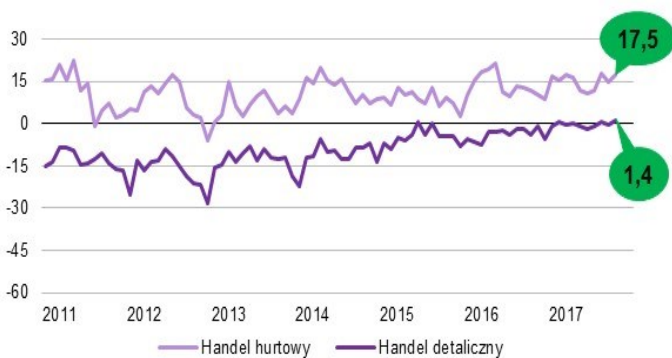
PRZETWÓRSTWO PRZEMYSŁOWE



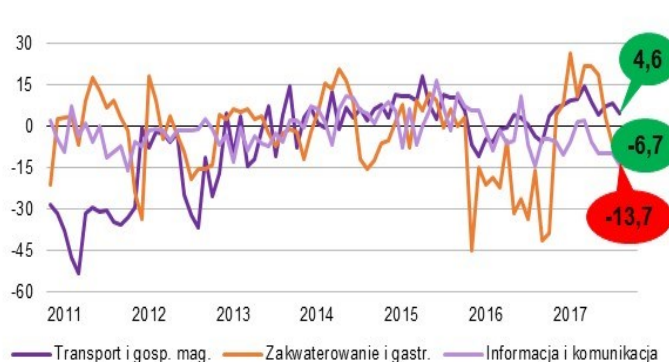
BUDOWNICTWO



HANDEL



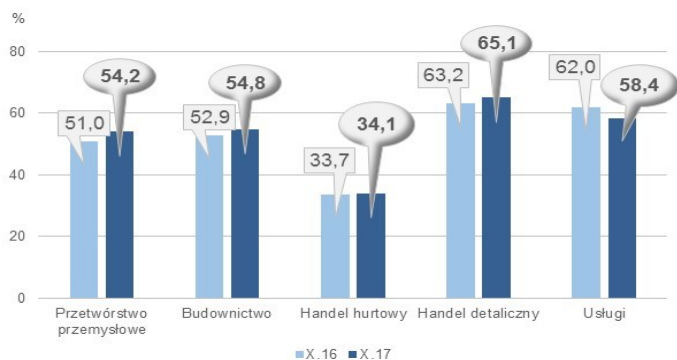
USŁUGI



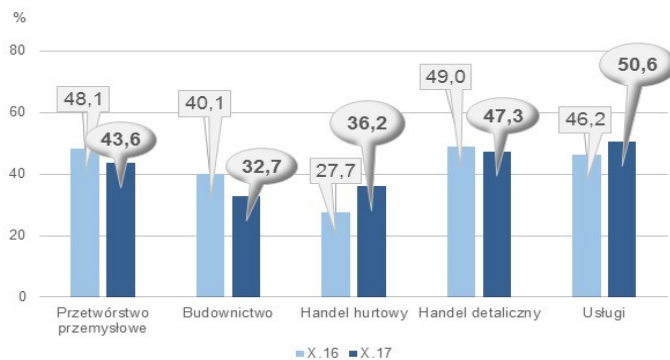
Dyrektorzy przedsiębiorstw z większości prezentowanych rodzajów działalności (**handel hurtowy, przetwórstwo przemysłowe, transport i gospodarka magazynowa** oraz **handel detaliczny**) z siedzibą w województwie kujawsko-pomorskim oceniają w październiku koniunkturę korzystnie. Najbardziej optymistyczne opinie w zakresie koniunktury formułują jednostki prowadzące działalność w zakresie **handlu hurtowego**, natomiast negatywne oceny koniunktury sygnalizują podmioty z sekcji **informacja i komunikacja, budownictwo** oraz **zakwaterowanie i gastronomia**.

# BARIERY DZIAŁALNOŚCI

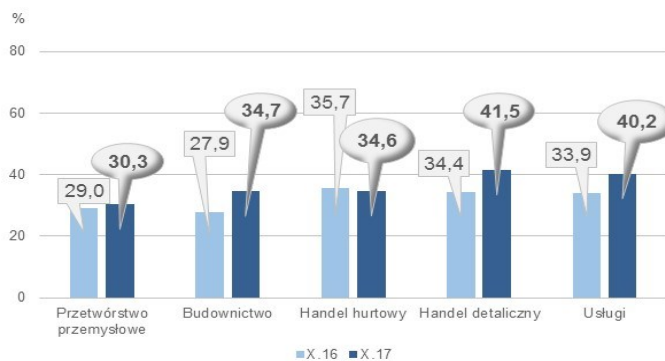
## KOSZTY ZATRUDNIENIA



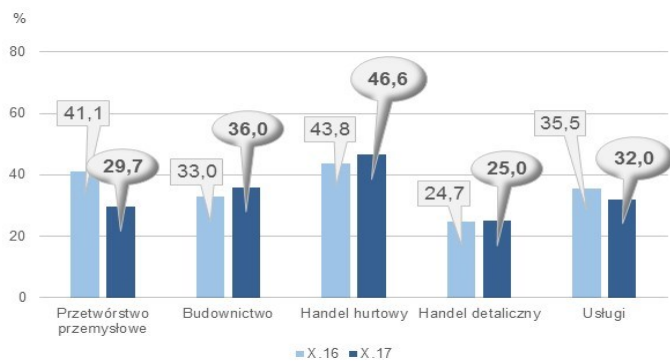
## WYSOKIE OBCIĄŻENIA NA RZECZ BUDŻETU



## NIEJASNE I NIESPÓJNE PRZEPISY PRAWNE



## NIEPEWNOŚĆ OGÓLNEJ SYTUACJI GOSPODARCZEJ



Do barier najczęściej zgłaszanych przez przedsiębiorstwa działające w województwie kujawsko-pomorskim należą koszty zatrudnienia – na pierwszym miejscu odnotowują ją firmy usługowe. Dla jednostek handlowych najważniejszą barierą jest konkurencja na rynku, a dla przedsiębiorstw przemysłowych i budowlanych – niedobór wykwalifikowanych pracowników (w tych obszarach gospodarki znaczenie tej bariery wzrosło najbardziej w skali roku). Również w usługach bariera ta jest zgłaszana częściej niż przed rokiem, a w handlu i przetwórstwie przemysłowym – ograniczenia związane z niedoborem pracowników.

We wszystkich prezentowanych rodzajach działalności maleje znaczenie bariery niedostatecznego popytu (również wśród jednostek przemysłowych, zarówno w zakresie niedostatecznego popytu krajowego jak i zagranicznego).

W **przetwórstwie przemysłowym** badaniem objęte są podmioty o liczbie pracujących 10 i więcej osób. W pozostałych badaniach (**budownictwo, handel hurtowy i detaliczny, usługi**) uczestniczą również podmioty o liczbie pracujących do 9 osób.

**Przetwórstwo przemysłowe** – sekcja C; **Budownictwo** – sekcja F; **Handel hurtowy** – dział 46; **Handel detaliczny** – działy 45 i 47

**Usługi** – sekcje: H – Transport i gospodarka magazynowa, I – Działalność związana z zakwaterowaniem i usługami gastronomicznymi, J – Informacja i komunikacja, K – Działalność finansowa i ubezpieczeniowa, L – Działalność związana z obsługą rynku nieruchomości, M – Działalność profesjonalna, naukowa i techniczna, N – Działalność w zakresie usług administrowania i działalność wspierająca, P – Edukacja, Q – Opieka zdrowotna i pomoc społeczna, R – Działalność związana z kulturą, rozrywką i rekreacją, S – Pozostała działalność usługowa

Opracowanie merytoryczne:  
**Departament Przedsiębiorstw**  
 Hanna Sękowska Tel: 22 608 3651,  
 Magdalena Świąćka Tel: 22 608 3550,  
 Olga Gaca Tel: 22 608 3651,  
 Hubert Stefaniak Tel: 22 608 3550,  
 Łukasz Gontarz Tel: 22 608 3550.

Rozpowszechnianie:  
**Rzecznik Prasowy Prezesa GUS**  
 Karolina Dawidziuk  
 Tel: 22 608 3009, 22 608 3475  
 e-mail: [rzecznik@stat.gov.pl](mailto:rzecznik@stat.gov.pl)

Wyniki badania koniunktury w przemyśle, budownictwie, handlu i usługach można znaleźć na stronie GUS

[http://stat.gov.pl/obszary-tematyczne/koniunktura/koniunktura/publikacja\\_4.html](http://stat.gov.pl/obszary-tematyczne/koniunktura/koniunktura/publikacja_4.html)

Zeszyt Metodologiczny „Badanie koniunktury gospodarczej GUS”, 2017

[http://stat.gov.pl/obszary-tematyczne/koniunktura/koniunktura/publikacja\\_5.html](http://stat.gov.pl/obszary-tematyczne/koniunktura/koniunktura/publikacja_5.html)