

KONIUNKTURA GOSPODARCZA

we wrześniu 2017 r.

opinie formułowane przez jednostki z siedzibą w województwie
KUJAWSKO-POMORSKIM

OGÓLNY KLIMAT KONIUNKTURY

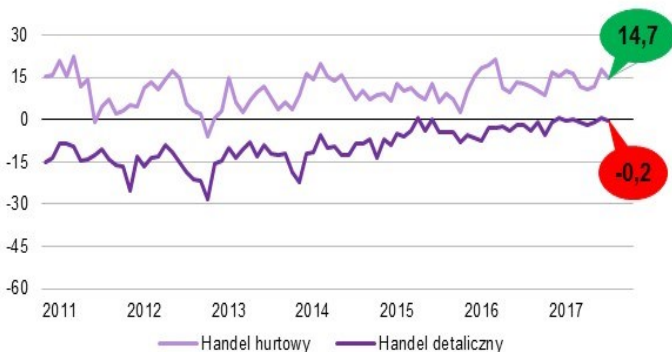
PRZETWÓRSTWO PRZEMYSŁOWE



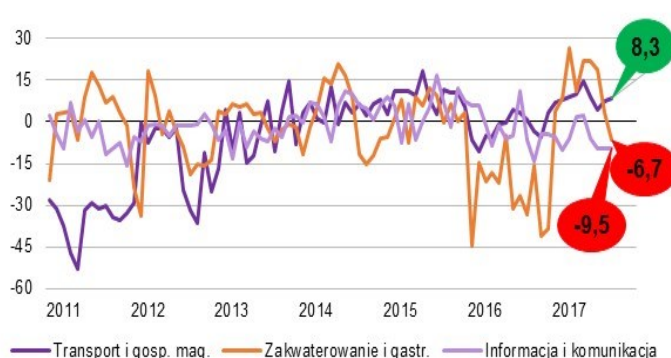
BUDOWNICTWO



HANDEL



USŁUGI



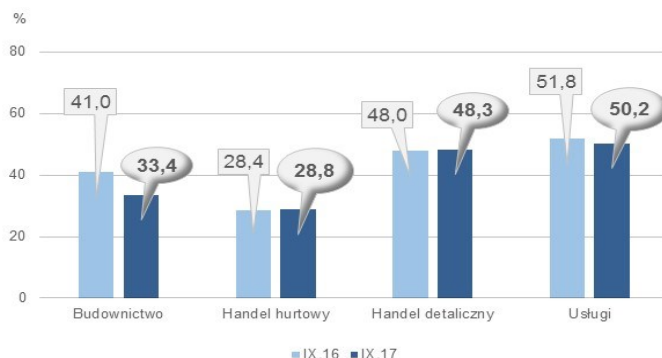
Dyrektorzy przedsiębiorstw z większości prezentowanych rodzajów działalności (**informacja i komunikacja, zakwaterowanie i gastronomia, budownictwo oraz handel detaliczny**) z siedzibą w województwie kujawsko-pomorskim oceniają we wrześniu koniunkturę negatywnie. Mniej optymistyczne opinie w zakresie koniunktury formułują jednostki prowadzące działalność w zakresie **handlu hurtowego**, natomiast korzystne i zbliżone do zgłaszanych przed miesiącem oceny koniunktury sygnalizują podmioty z sekcji **przetwórstwo przemysłowe** oraz **transport i gospodarka magazynowa**.

BARIERY DZIAŁALNOŚCI

KOSZTY ZATRUDNIENIA



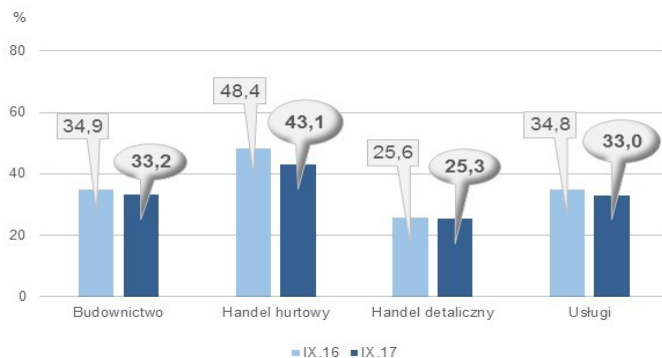
WYSOKIE OBCIĄŻENIA NA RZECZ BUDŻETU



NIEJASNE I NIESPÓJNE PRZEPISY PRAWNE



NIEPEWNOŚĆ OGÓLNEJ SYTUACJI GOSPODARCZEJ



Do najczęściej zgłaszanych barier przez przedsiębiorstwa działające w województwie kujawsko-pomorskim należą koszty zatrudnienia – jest ona wymieniana na pierwszym miejscu przez jednostki usługowe. Dla przedsiębiorstw handlowych najważniejszą barierą jest konkurencja na rynku – w większym stopniu wpływa ona na podmioty handlu detalicznego niż hurtowego (w hurcie znaczenie tej bariery zmalało w największym stopniu w skali roku). W budownictwie barierą ograniczającą działalność w największym stopniu jest niedobór wykwalifikowanych pracowników (w tym obszarze działalności jej znaczenie wzrosło najbardziej w porównaniu z wrześniem ub. r.). Również częściej niż przed rokiem bariera ta jest wskazywana przez podmioty usługowe; niedobór pracowników w handlu detalicznym jest dużo bardziej istotny niż we wrześniu 2016 r.. W skali roku maleje znaczenie bariery związanej z niedostatecznym popytem – w największym stopniu w budownictwie.

W **przetwórstwie przemysłowym** badaniem objęte są podmioty o liczbie pracujących 10 i więcej osób. W pozostałych badaniach (**budownictwo, handel hurtowy i detaliczny, usługi**) uczestniczą również podmioty o liczbie pracujących do 9 osób.

Przetwórstwo przemysłowe – sekcja C; **Budownictwo** – sekcja F; **Handel hurtowy** – dział 46; **Handel detaliczny** – działy 45 i 47

Usługi – sekcje: H – Transport i gospodarka magazynowa, I – Działalność związana z zakwaterowaniem i usługami gastronomicznymi, J – Informacja i komunikacja, K – Działalność finansowa i ubezpieczeniowa, L – Działalność związana z obsługą rynku nieruchomości, M – Działalność profesjonalna, naukowa i techniczna, N – Działalność w zakresie usług administrowania i działalność wspierająca, P – Edukacja, Q – Opieka zdrowotna i pomoc społeczna, R – Działalność związana z kulturą, rozrywką i rekreacją, S – Pozostała działalność usługowa

Opracowanie merytoryczne:
Departament Przedsiębiorstw
 Hanna Sękowska Tel: 22 608 3651,
 Magdalena Świąćka Tel: 22 608 3550,
 Olga Gaca Tel: 22 608 3651,
 Hubert Stefaniak Tel: 22 608 3550,
 Łukasz Gontarz Tel: 22 608 3550.

Rozpowszechnianie:
Rzecznik Prasowy Prezesa GUS
 Karolina Dawidziuk
 Tel: 22 608 3009, 22 608 3475
 e-mail: rzecznik@stat.gov.pl

Wyniki badania koniunktury w przemyśle, budownictwie, handlu i usługach można znaleźć na stronie GUS

http://stat.gov.pl/obszary-tematyczne/koniunktura/koniunktura/publikacja_4.html

Zeszyt Metodologiczny „Badanie koniunktury gospodarczej GUS”, 2017

http://stat.gov.pl/obszary-tematyczne/koniunktura/koniunktura/publikacja_5.html