

Koniunktura gospodarcza, opinie formułowane przez jednostki z siedzibą w województwie KUJAWSKO-POMORSKIM – czerwiec 2024 r.

Pogłębione pytania o aktualne zagadnienia gospodarcze – oceny i oczekiwania

28.06.2024 r.

↑ -6,0

Wskaźnik ogólnego klimatu koniunktury gospodarczej w przetwórstwie przemysłowym

W czerwcu br. w większości badanych obszarów gospodarki oceny koniunktury formułowane przez przedsiębiorców są negatywne. Najbardziej pesymistyczne nastroje gospodarcze odnotowano ponownie wśród jednostek zajmujących się zakwaterowaniem i gastronomią. Bardziej negatywne wobec maja br. oceny dotyczące koniunktury zaobserwowano w gronie podmiotów prowadzących działalność w zakresie handlu

hurtowego oraz detalicznego. W sekcji budownictwo, a także transport i gospodarka magazynowa opinie przedsiębiorców są pesymistyczne, ale na poziomie zbliżonym do tego z poprzedniego miesiąca. Mimo utrzymanych niekorzystnych ocen, wyższe wartości wskaźnika ogólnego klimatu koniunktury zarejestrowano w przetwórstwie przemysłowym. Tylko podmioty zajmujące się informacją i komunikacją formułują pozytywne oceny koniunktury, choć na poziomie niższym niż w maju br. W tej sekcji odnotowano największy spadek wartości wskaźnika w skali miesiąca, o 13,4.

Do badania za bieżący miesiąc – odpowiedzi udzielane w okresie od 1 do 10 dnia bm. – dołączono moduł pytań dotyczących rynku pracy (wyniki w tablicy 2).

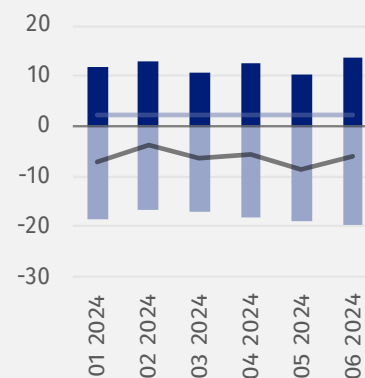
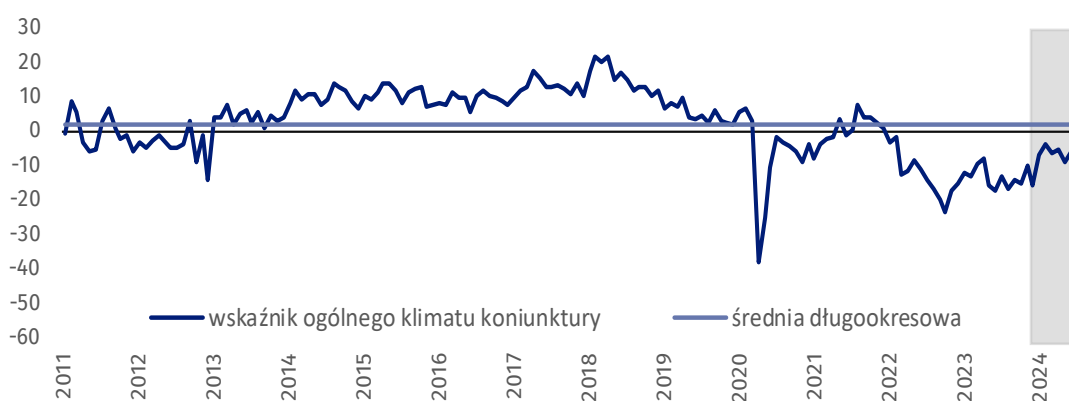
Wskaźnik ogólnego klimatu koniunktury i jego składowe w ostatnich sześciu miesiącach

■ Pogorszenie
■ Poprawa
— średnia długookresowa
— wskaźnik ogólnego klimatu koniunktury



Przetwórstwo przemysłowe (wykres 1)

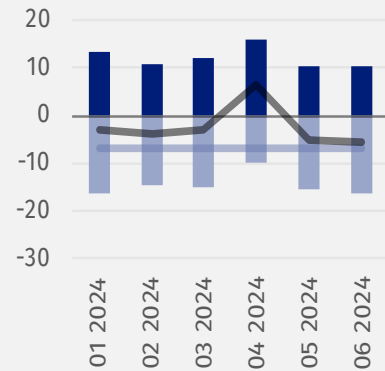
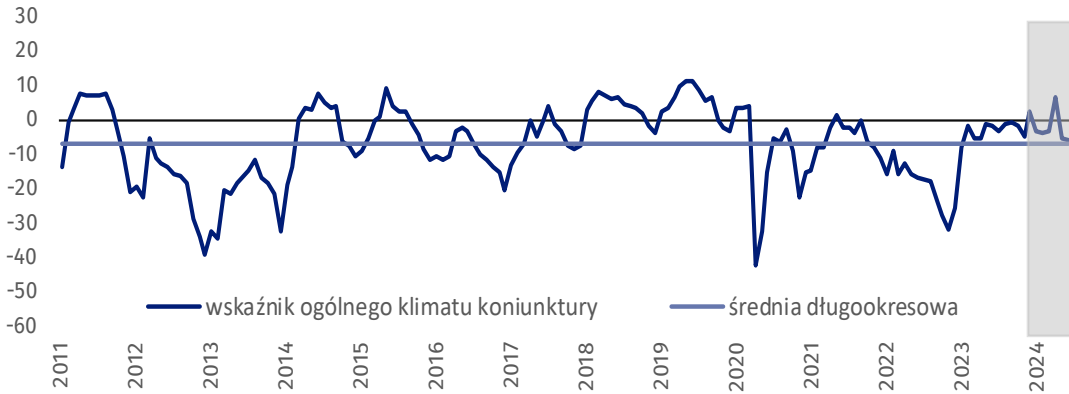
Wskaźnik ogólnego klimatu koniunktury kształtuje się na poziomie minus 6,0, tj. wyższym niż przed miesiącem (minus 8,7).





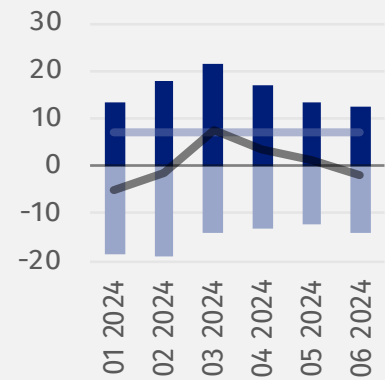
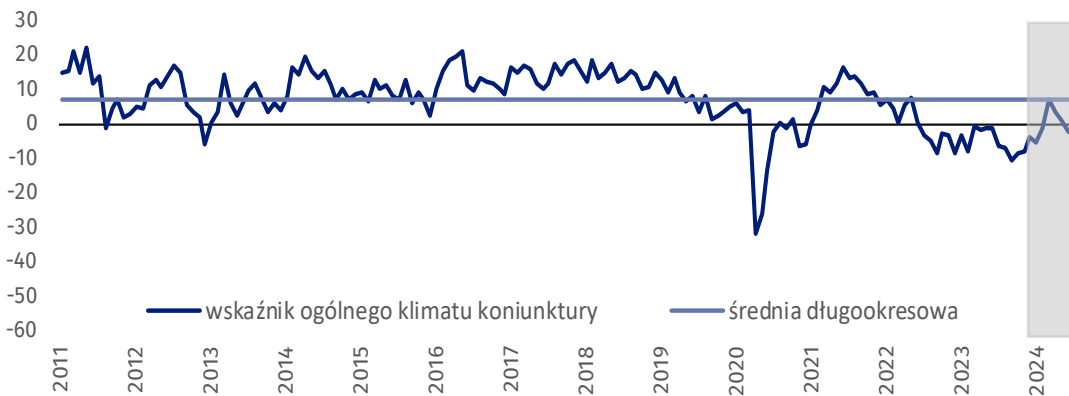
Budownictwo (wykres 2)

W czerwcu br. wskaźnik ogólnego klimatu koniunktury kształtuje się na poziomie minus 5,7, tj. podobnym jak w maju (minus 5,1).



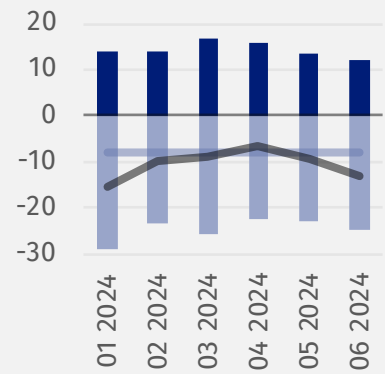
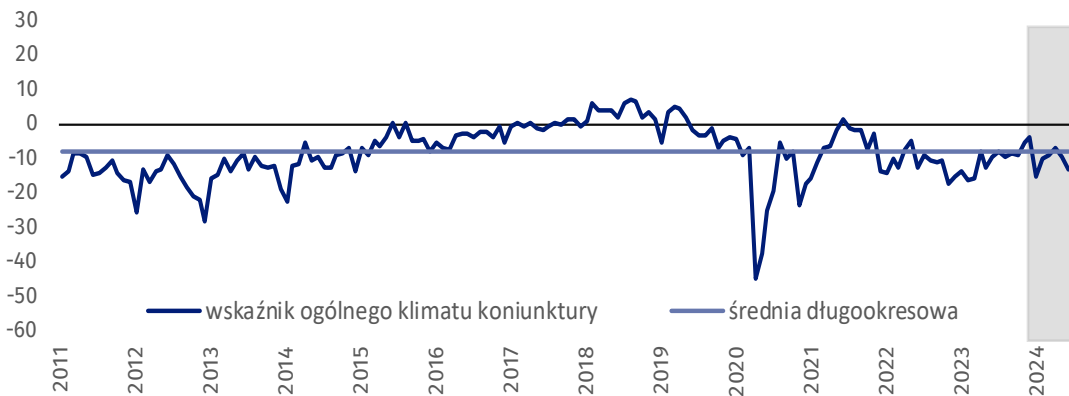
Handel hurtowy (wykres 3)

W czerwcu br. wskaźnik ogólnego klimatu koniunktury kształtuje się na poziomie minus 2,0, tj. niższym niż przed miesiącem (plus 1,2).



Handel detaliczny (wykres 4)

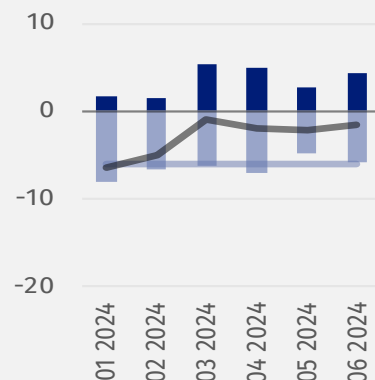
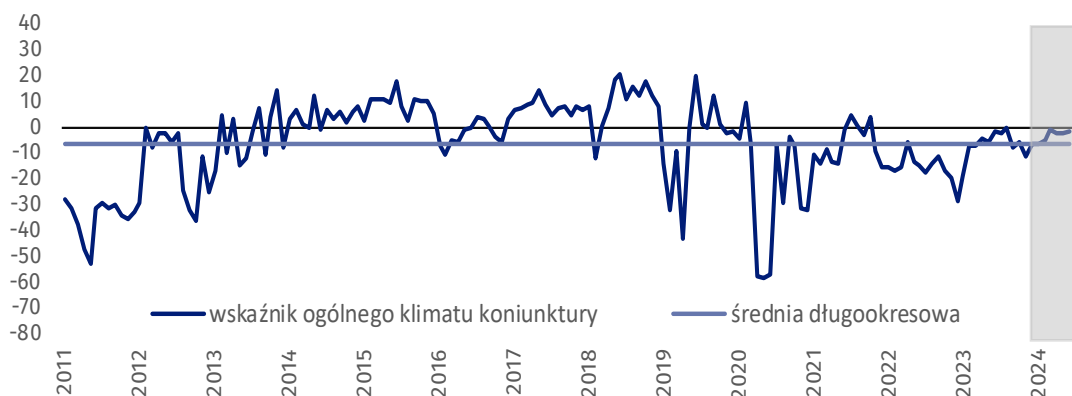
W bieżącym miesiącu wskaźnik ogólnego klimatu koniunktury kształtuje się na poziomie minus 13,1, tj. niższym niż w maju (minus 9,4).





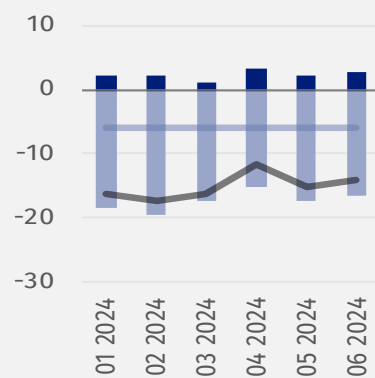
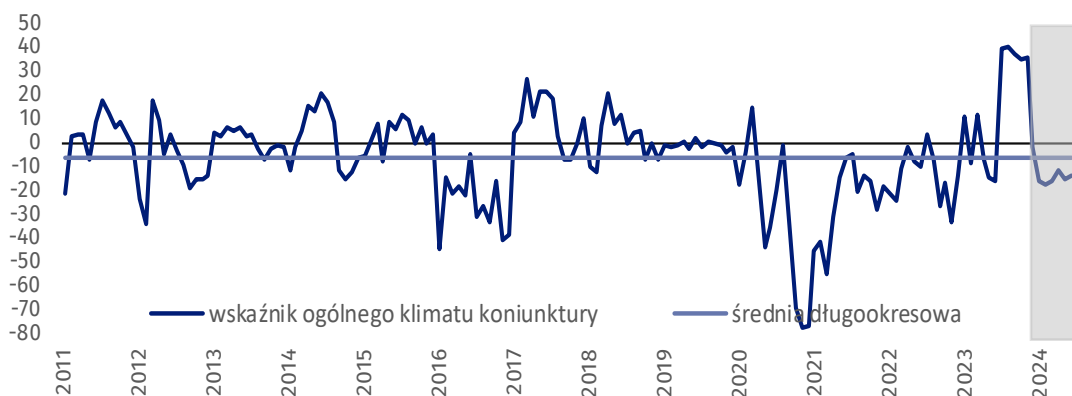
Transport i gospodarka magazynowa (wykres 5)

W czerwcu br. wskaźnik ogólnego klimatu koniunktury kształtuje się na poziomie minus 1,5, tj. podobnym jak przed miesiącem (minus 2,2).



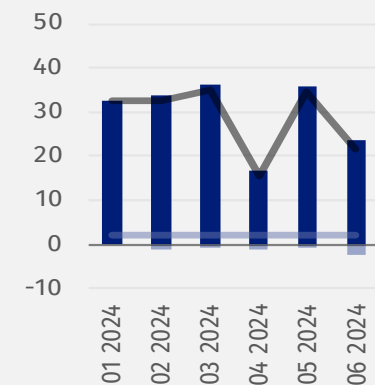
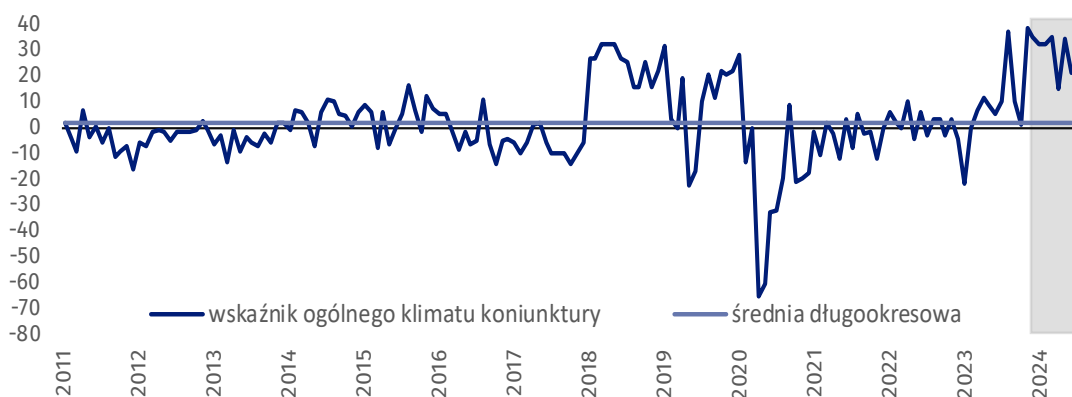
Zakwaterowanie i gastronomia (wykres 6)

W bieżącym miesiącu wskaźnik ogólnego klimatu koniunktury kształtuje się na poziomie minus 14,0, tj. podobnym jak w maju (minus 15,1).



Informacja i komunikacja (wykres 7)

Wskaźnik ogólnego klimatu koniunktury kształtuje się na poziomie plus 21,4, tj. niższym niż w maju (plus 34,8).








Tablica 1. Wskaźniki ogólnego klimatu koniunktury według rodzaju działalności

WYSZCZEGÓLNIENIE		Analogiczny miesiąc ubiegłego roku	Ubiegły miesiąc	Bieżący miesiąc	Średnia długo-okresowa
Przetwórstwo przemysłowe 	wskaźnik ogólnego klimatu koniunktury	-17,0	-8,7	-6,0	2,2
	składowa "diagnostyczna" wskaźnika	-16,4	-12,5	-11,2	2,7
	składowa "prognostyczna" wskaźnika	-17,5	-4,8	-0,7	1,6
Budownictwo 	wskaźnik ogólnego klimatu koniunktury	-1,4	-5,1	-5,7	-6,7
	składowa "diagnostyczna" wskaźnika	-0,2	-2,5	-5,6	-7,1
	składowa "prognostyczna" wskaźnika	-2,5	-7,6	-5,7	-6,4
Handel hurtowy 	wskaźnik ogólnego klimatu koniunktury	-1,1	1,2	-2,0	7,1
	składowa "diagnostyczna" wskaźnika	5,3	7,8	3,4	17,7
	składowa "prognostyczna" wskaźnika	-7,5	-5,4	-7,4	-3,6
Handel detaliczny 	wskaźnik ogólnego klimatu koniunktury	-9,5	-9,4	-13,1	-8,1
	składowa "diagnostyczna" wskaźnika	2,2	-7,7	-11,8	-5,1
	składowa "prognostyczna" wskaźnika	-21,1	-11,1	-14,3	-10,9
Transport i gospodarka magazynowa 	wskaźnik ogólnego klimatu koniunktury	-1,2	-2,2	-1,5	-6,1
	składowa "diagnostyczna" wskaźnika	2,2	-5,4	-7,5	-6,8
	składowa "prognostyczna" wskaźnika	-4,5	1,1	4,5	-5,4
Zakwaterowanie i gastronomia 	wskaźnik ogólnego klimatu koniunktury	-16,2	-15,1	-14,0	-5,8
	składowa "diagnostyczna" wskaźnika	-17,2	-30,1	-30,6	-5,9
	składowa "prognostyczna" wskaźnika	-15,2	0,0	2,6	-5,8
Informacja i komunikacja 	wskaźnik ogólnego klimatu koniunktury	5,7	34,8	21,4	2,1
	składowa "diagnostyczna" wskaźnika	11,3	69,5	45,1	13,0
	składowa "prognostyczna" wskaźnika	0,0	0,0	-2,3	-8,7

Pogłębione pytania o aktualne zagadnienia gospodarcze – oceny i oczekiwania

Badanie zostało przeprowadzone od 1 do 10 dnia bieżącego miesiąca na próbie jednostek przemysłowych, budowlanych, handlowych i usługowych. Odpowiedzi na cały dodatkowy blok pytań są udzielane na zasadzie dobrowolności. W poniższej tabeli we wszystkich pytaniach prezentowany jest procent (ważony) odpowiedzi respondentów na dany wariant. Dane zostały zagregowane zgodnie z metodologią agregacji (ważenia) stosowaną standardowo w badaniu koniunktury gospodarczej.

Tablica 2. Pogłębione pytania o aktualne zagadnienia gospodarcze

Pytania					
	Przetwórstwo przemysłowe	Budownictwo	Handel hurtowy	Handel detaliczny	Usługi
RYNEK PRACY					
1. Czy zamierzają Państwo w najbliższych trzech miesiącach:					
w przypadku pracowników relatywnie łatwych do zastąpienia – w porównaniu z aktualną sytuacją:					
zwiększyć zatrudnienie	6,0	2,6	2,2	3,5	2,5
utrzymać zatrudnienie	76,9	92,4	91,3	82,3	94,9
ograniczyć zatrudnienie	17,1	5,0	6,5	14,2	2,6
w przypadku pracowników relatywnie trudnych do zastąpienia – w porównaniu z aktualną sytuacją:					
zwiększyć zatrudnienie	5,4	4,2	0,4	1,0	3,4
utrzymać zatrudnienie	87,3	91,8	96,3	89,2	95,9
ograniczyć zatrudnienie	7,3	4,0	3,3	9,8	0,7
2. Które z poniższych czynników i w jakim stopniu wpłyną na poziom wynagrodzenia pracowników w Państwa firmie w najbliższych trzech miesiącach:					
w istotnym stopniu					
utrzymanie realnej wartości wynagrodzeń (podwyżki inflacyjne)	54,3	65,1	48,1	49,7	61,5
sytuacja finansowa firmy	68,2	51,6	56,4	69,2	70,7
utrzymanie konkurencyjnych płac	36,6	34,3	24,3	17,9	12,3
inne	9,8	7,8	7,7	14,7	14,9
w małym stopniu/brak wpływu					
utrzymanie realnej wartości wynagrodzeń (podwyżki inflacyjne)	32,8	21,2	32,6	36,0	34,4
sytuacja finansowa firmy	19,8	25,3	27,2	16,4	24,9
utrzymanie konkurencyjnych płac	34,8	45,6	43,5	44,5	48,2
inne	41,5	37,9	37,2	37,5	38,7
3. W jakim stopniu Państwa decyzje w zakresie zatrudnienia i wynagrodzeń w najbliższych trzech miesiącach oparte są:					
w istotnym stopniu					
na podstawie bieżących danych	67,6	69,1	57,6	57,6	63,2
na podstawie oczekiwań dotyczących zmian jakie mogą nastąpić w długim okresie (rok)	48,3	48,7	27,4	39,4	30,0
w małym stopniu/brak wpływu					
na podstawie bieżących danych	30,8	30,9	42,4	42,0	36,8
na podstawie oczekiwań dotyczących zmian jakie mogą nastąpić w długim okresie (rok)	51,5	50,7	70,3	58,2	69,7

W przypadku cytowania danych Głównego Urzędu Statystycznego prosimy o zamieszczenie informacji: „Źródło danych GUS”, a w przypadku publikowania obliczeń dokonanych na danych opublikowanych przez GUS prosimy o zamieszczenie informacji: „Opracowanie własne na podstawie danych GUS”.

Opracowanie merytoryczne:
Urząd Statystyczny w Zielonej Górze


Dyrektor Roman Fedak
Tel: 68 322 31 12

Rozpowszechnianie:
Wydział Współpracy z Mediami


Tel. komórkowy: +48 695 255 032
Tel. stacjonarne: +48 22 608 38 04, +48 22 449 41 45,
+48 22 608 30 09

e-mail: obslugaprasowa@stat.gov.pl


 www.stat.gov.pl

 @GUS_STAT

 @GlownyUrzadStatystyczny

 gus_stat

 glownyurządstatystycznygus

 glownyurządstatystyczny

Powiązane opracowania

[Koniunktura gospodarcza w przetwórstwie przemysłowym, budownictwie, handlu i usługach](#)

Informacje sygnałne – opinie formułowane przez jednostki z siedzibą w danym województwie dostępne na stronach Urzędów Statystycznych

[Badanie koniunktury gospodarczej – zeszyt metodologiczny](#)

Temat dostępny w bazach danych

[Dziedzinowa Baza Wiedzy Koniunktura Gospodarcza](#)

[Bank Danych Makroekonomicznych \(BDM\)](#)

Ważniejsze pojęcia dostępne w słowniku

[Koniunktura gospodarcza](#)