

Koniunktura gospodarcza, opinie formułowane przez jednostki z siedzibą w województwie KUJAWSKO-POMORSKIM – wrzesień 2023 r.

Pogłębione pytania o aktualne zagadnienia gospodarcze oraz wpływ wojny w Ukrainie na koniunkturę – oceny i oczekiwania (Aneks 1)

Bariera ograniczająca działalność – niedostateczny popyt (Aneks 2)

↑ -14,0

Wskaźnik ogólnego klimatu koniunktury gospodarczej w przetwórstwie przemysłowym

We wrześniu br. w większości badanych obszarów gospodarki przedsiębiorcy oceniają koniunkturę niekorzystnie. Mimo utrzymanych negatywnych ocen, największą poprawę opinii zanotowano wśród jednostek zajmujących się przetwórstwem przemysłowym (wzrost wartości wskaźnika ogólnego klimatu koniunktury w skali miesiąca o 2,6). Największe pogorszenie ocen zaobserwowano w opiniach wyrażanych przez

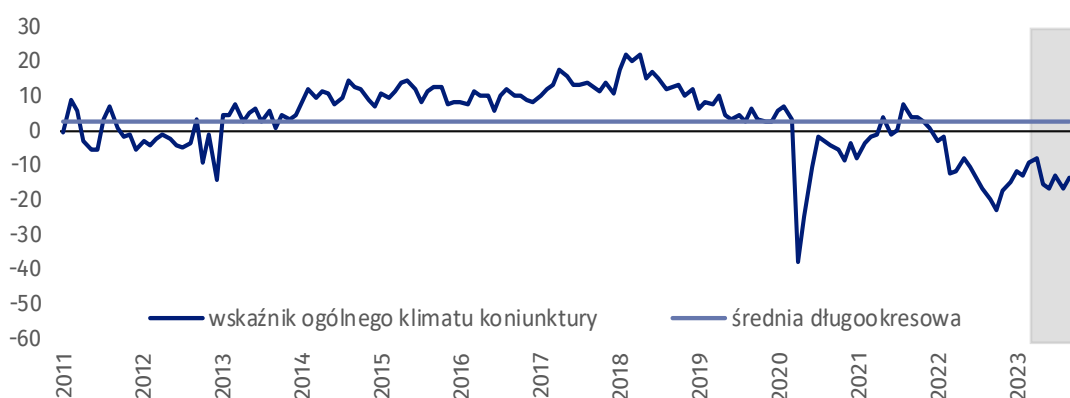
przedsiębiorców z sekcji informacja i komunikacja – spadek wartości tego wskaźnika o 27,0 w porównaniu z sierpniem br. Mimo to, wśród tych jednostek oceny koniunktury są optymistyczne. Pozytywnie, ale gorzej niż w poprzednim miesiącu oceniają koniunkturę także podmioty prowadzące działalność w zakresie zakwaterowania i gastronomii.

Do badania za bieżący miesiąc – odpowiedzi udzielane w okresie od 1 do 10 dnia bm. – dołączono moduł pytań diagnozujących wpływ wojny w Ukrainie na koniunkturę gospodarczą oraz dotyczących rynku pracy (wyniki w tablicy 2).



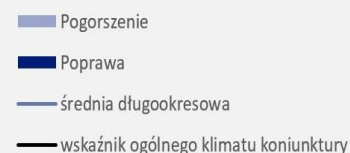
Przetwórstwo przemysłowe (wykres 1)

Wskaźnik ogólnego klimatu koniunktury kształtuje się na poziomie minus 14,0, tj. wyższym niż przed miesiącem (minus 16,6).



29.09.2023 r.

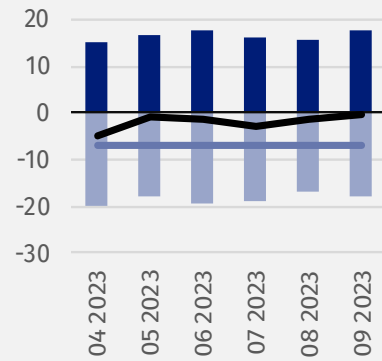
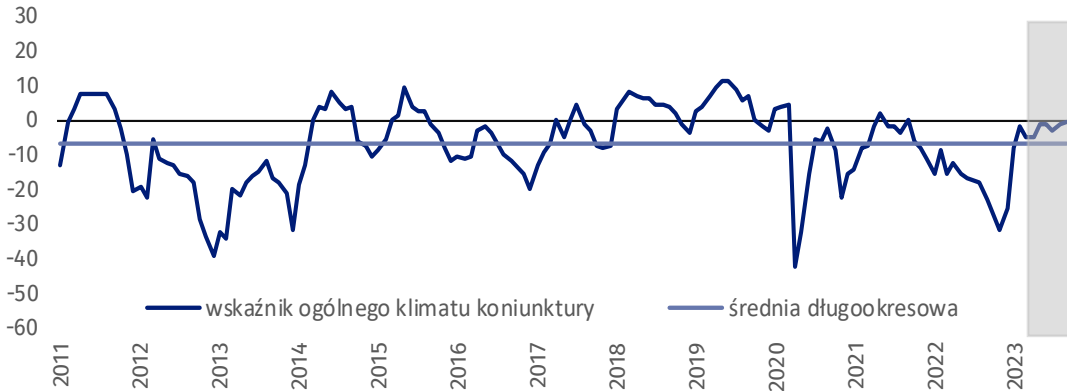
Wskaźnik ogólnego klimatu koniunktury i jego składowe w ostatnich sześciu miesiącach





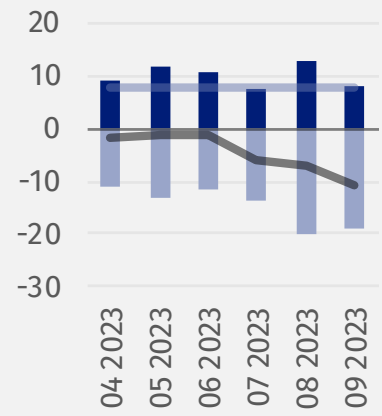
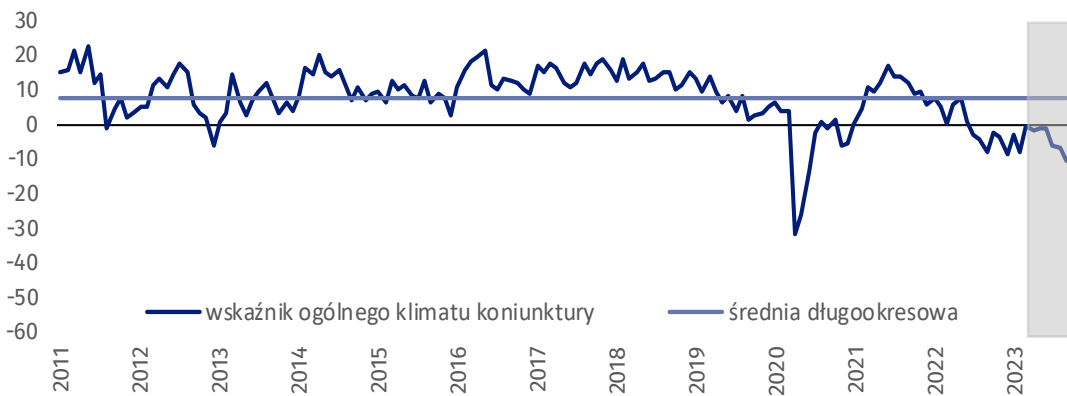
Budownictwo (wykres 2)

We wrześniu br. wskaźnik ogólnego klimatu koniunktury kształtuje się na poziomie minus 0,4, tj. podobnym jak w sierpniu (minus 1,3).



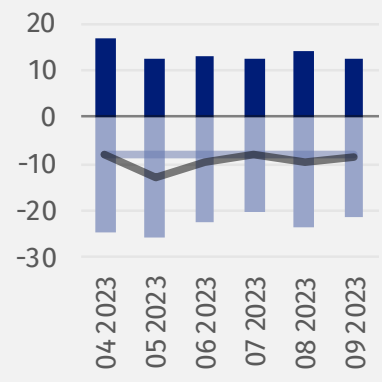
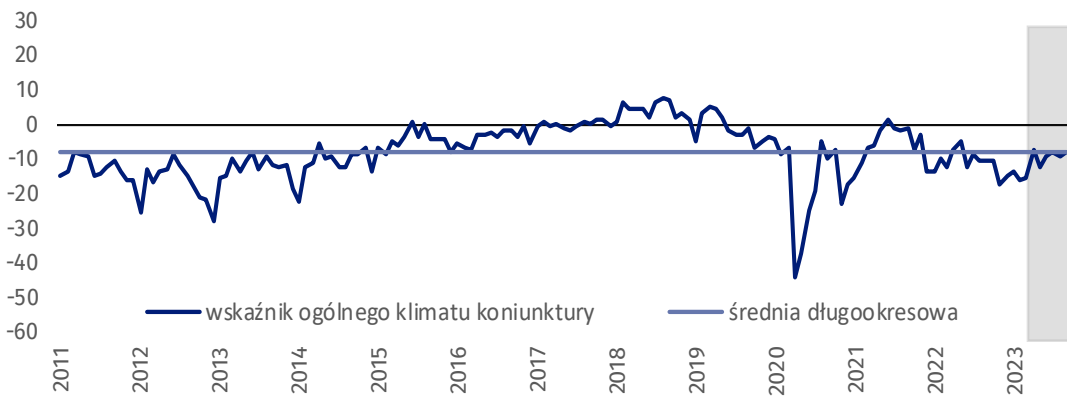
Handel hurtowy (wykres 3)

We wrześniu br. wskaźnik ogólnego klimatu koniunktury kształtuje się na poziomie minus 10,7, tj. niższym niż przed miesiącem (minus 7,0).



Handel detaliczny (wykres 4)

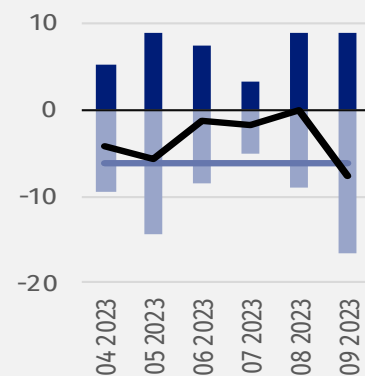
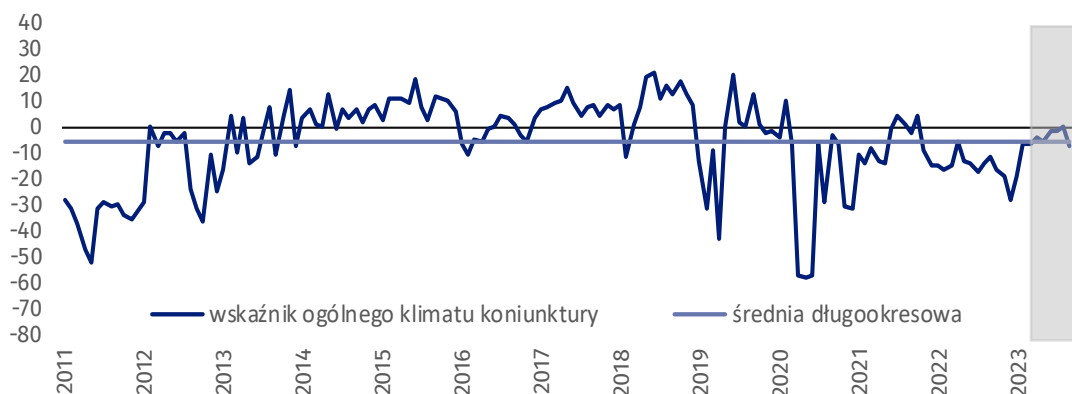
W bieżącym miesiącu wskaźnik ogólnego klimatu koniunktury kształtuje się na poziomie minus 8,3, tj. podobnym jak w sierpniu (minus 9,4).





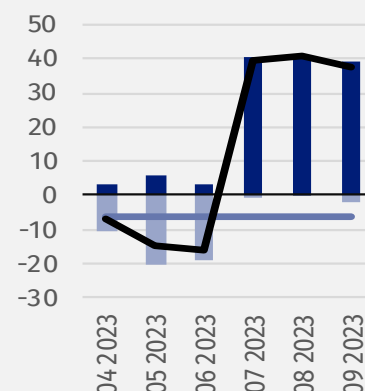
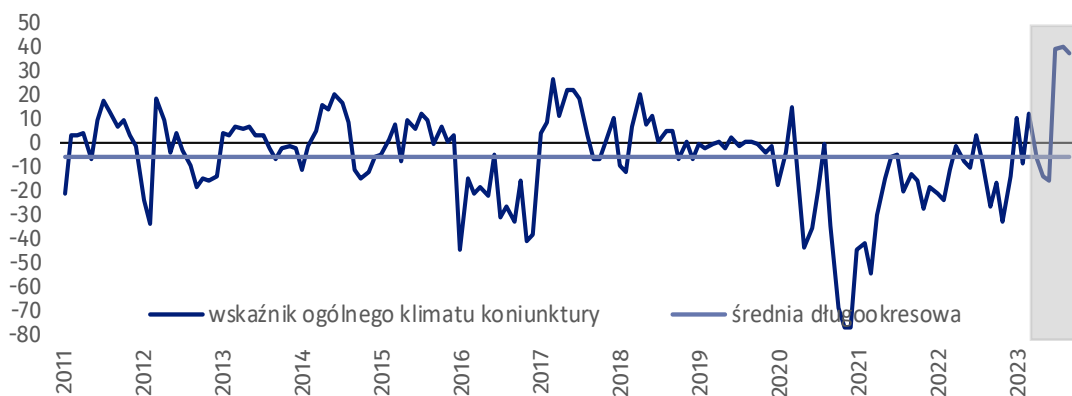
Transport i gospodarka magazynowa (wykres 5)

We wrześniu br. wskaźnik ogólnego klimatu koniunktury kształtuje się na poziomie minus 7,7, tj. niższym niż przed miesiącem (minus 0,1).



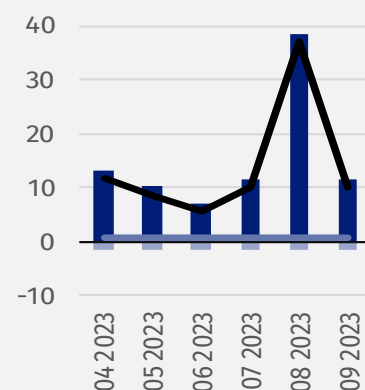
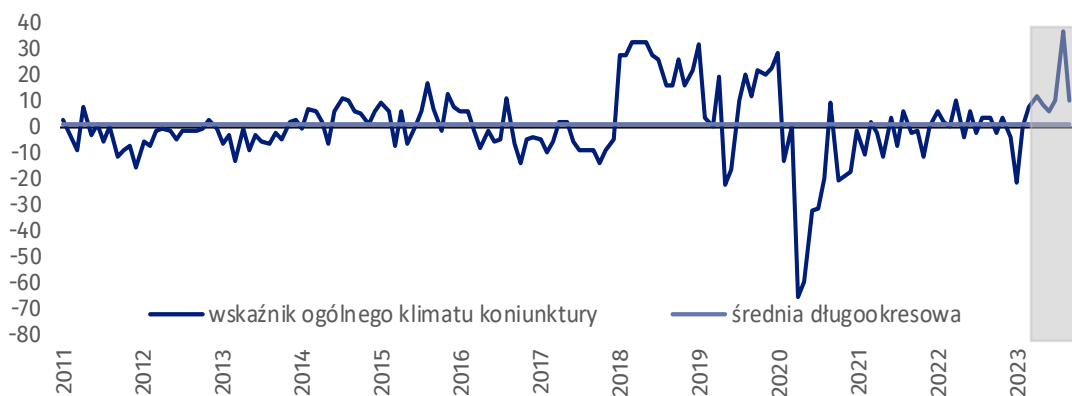
Zakwaterowanie i gastronomia (wykres 6)

W bieżącym miesiącu wskaźnik ogólnego klimatu koniunktury kształtuje się na poziomie plus 37,8, tj. niższym niż w sierpniu (plus 40,6).








Informacja i komunikacja (wykres 7)

Wskaźnik ogólnego klimatu koniunktury kształtuje się na poziomie plus 10,2, tj. niższym niż w sierpniu (plus 37,2).



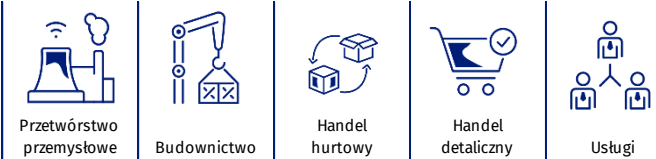
Tablica 1. Wskaźniki ogólnego klimatu koniunktury według rodzaju działalności

WYSZCZEGÓLNIENIE		Analogiczny miesiąc ubiegłego roku	Ubiegły miesiąc	Bieżący miesiąc	Średnia długookresowa
Przetwórstwo przemysłowe 	wskaźnik ogólnego klimatu koniunktury	-19,8	-16,6	-14,0	2,8
	składowa "diagnostyczna" wskaźnika	-17,3	-19,5	-15,9	3,6
	składowa "prognostyczna" wskaźnika	-22,3	-13,7	-12,1	2,0
Budownictwo 	wskaźnik ogólnego klimatu koniunktury	-23,4	-1,3	-0,4	-7,0
	składowa "diagnostyczna" wskaźnika	-13,7	-0,5	2,2	-7,6
	składowa "prognostyczna" wskaźnika	-33,1	-2,0	-2,9	-6,5
Handel hurtowy 	wskaźnik ogólnego klimatu koniunktury	-8,2	-7,0	-10,7	7,6
	składowa "diagnostyczna" wskaźnika	2,5	-6,9	-9,6	18,6
	składowa "prognostyczna" wskaźnika	-18,8	-7,1	-11,8	-3,4
Handel detaliczny 	wskaźnik ogólnego klimatu koniunktury	-10,8	-9,4	-8,3	-8,0
	składowa "diagnostyczna" wskaźnika	-0,6	1,3	-2,9	-5,2
	składowa "prognostyczna" wskaźnika	-21,0	-20,0	-13,7	-10,8
Transport i gospodarka magazynowa 	wskaźnik ogólnego klimatu koniunktury	-11,5	-0,1	-7,7	-6,2
	składowa "diagnostyczna" wskaźnika	-6,1	2,2	-13,7	-6,7
	składowa "prognostyczna" wskaźnika	-16,8	-2,4	-1,6	-5,7
Zakwaterowanie i gastronomia 	wskaźnik ogólnego klimatu koniunktury	-26,6	40,6	37,8	-6,0
	składowa "diagnostyczna" wskaźnika	-12,8	77,2	77,2	-6,1
	składowa "prognostyczna" wskaźnika	-40,3	3,9	-1,7	-6,0
Informacja i komunikacja 	wskaźnik ogólnego klimatu koniunktury	3,1	37,2	10,2	0,6
	składowa "diagnostyczna" wskaźnika	78,1	71,4	20,3	10,6
	składowa "prognostyczna" wskaźnika	-71,9	3,0	0,0	-9,3

Pogłębione pytania o aktualne zagadnienia gospodarcze oraz wpływ wojny w Ukrainie na koniunkturę – oceny i oczekiwania (Aneks 1)

Badanie zostało przeprowadzone od 1 do 10 dnia bieżącego miesiąca na próbie jednostek przemysłowych, budowlanych, handlowych i usługowych. Pytania zostały podzielone na dwie sekcje – pytań dotyczących wpływu wojny w Ukrainie na koniunkturę gospodarczą oraz dotyczących rynku pracy. Odpowiedzi na cały dodatkowy blok pytań są udzielane na zasadzie dobrowolności. W poniższej tabeli we wszystkich pytaniach prezentowany jest procent (ważony) odpowiedzi respondentów na dany wariant. Dane zostały zagregowane zgodnie z metodologią agregacji (ważenia) stosowaną standardowo w badaniu koniunktury gospodarczej.

Tablica 2. Pogłębione pytania o aktualne zagadnienia gospodarcze

Pytania					
	Przetwórstwo przemysłowe	Budownictwo	Handel hurtowy	Handel detaliczny	Usługi
PYTANIA O WPŁYW WOJNY W UKRAINIE					
1. Negatywne skutki wojny w Ukrainie i jej konsekwencje dla prowadzonej przez Państwa firmę działalności gospodarczej będą w bieżącym miesiącu:					
brak negatywnych skutków	24,1	25,1	48,5	39,0	54,5
nieznaczne	56,6	68,5	45,9	53,3	39,9
poważne	17,0	4,9	4,8	5,6	2,6
zagrożające stabilności firmy	2,3	1,5	0,8	2,1	3,0
suma (brak negatywnych skutków + nieznaczne)	80,7	93,6	94,4	92,3	94,4
suma (poważne + zagrożające stabilności firmy)	19,3	6,4	5,6	7,7	5,6
2. Z zaobserwowanych w ostatnim miesiącu negatywnych skutków wojny w Ukrainie najbardziej do Państwa firmy odnoszą się:					
spadek sprzedaży / spadek przychodów	40,0	11,0	30,8	27,8	8,8
wzrost kosztów	65,9	83,6	47,8	57,2	81,6
zakłócenie w łańcuchu dostaw	24,5	10,1	28,4	19,5	19,3
duże zaburzenia organizacyjne w funkcjonowaniu przedsiębiorstwa	2,6	1,7	0,8	0,7	0,4
problemy z bieżącym finansowaniem	4,9	5,7	3,1	4,8	1,3
nadmierne zapasy	4,8	2,3	5,0	5,5	0,0
zerwanie umów ze wschodnimi kontrahentami	12,9	0,0	0,9	2,0	0,0
3. Jeżeli w Państwa firmie są zatrudnieni pracownicy z Ukrainy, to czy w związku z wojną w Ukrainie zaobserwowali Państwo w ubiegłym miesiącu:¹					
odpływ pracowników z Ukrainy	33,0	20,7	3,7	3,5	8,8
nieznaczny	33,0	20,1	3,7	3,5	8,8
poważny	0,0	0,6	0,0	0,0	0,0
napływ pracowników z Ukrainy	29,9	22,0	2,9	3,1	6,7
nieznaczny	29,1	21,7	2,9	2,5	6,3
poważny	0,8	0,3	0,0	0,6	0,4
nie dotyczy	66,0	78,0	95,9	96,5	91,2

¹ Dopuszczalne było równoczesne zaznaczenie po jednej odpowiedzi dla każdego z wariantów („odpływ” i „napływ”), w związku z tym suma wariantów może przekroczyć 100%. Odpowiedź „nie dotyczy” zaznaczana była w przypadku, gdy firma nie zatrudnia pracowników z Ukrainy lub nie zaobserwowała w ubiegłym miesiącu ich „odpływu” czy „napływu”.

Opracowanie merytoryczne:
Urząd Statystyczny w Zielonej Górze

Dyrektor Roman Fedak
Tel: 68 322 31 12

Rzeczposzechnianie:
Rzecznik Prasowy Prezesa GUS

Karolina Banaszek
Tel: 695 255 011

Wydział Współpracy z Mediami

Tel: 22 608 38 04

e-mail: obslugaprasowa@stat.gov.pl



www.stat.gov.pl



[@GUS_STAT](https://twitter.com/GUS_STAT)



[@GlownyUrzadStatystyczny](https://www.facebook.com/GlownyUrzadStatystyczny)



[gus_stat](https://www.instagram.com/gus_stat)



[glownyurządstatystycznygus](https://www.youtube.com/glownyurządstatystycznygus)



[glownyurządstatystyczny](https://www.linkedin.com/company/glownyurządstatystyczny)

Powiązane opracowania

[Koniunktura gospodarcza w przetwórstwie przemysłowym, budownictwie, handlu i usługach](#)

Informacje sygnałne – opinie formułowane przez jednostki z siedzibą w danym województwie dostępne na stronach Urzędów Statystycznych

[Infografika – Koniunktura gospodarcza w Polsce](#)

[Badanie koniunktury gospodarczej – zeszyt metodologiczny](#)

Temat dostępny w bazach danych

[Dziedzinowa Baza Wiedzy Koniunktura Gospodarcza](#)

[Bank Danych Makroekonomicznych \(BDM\)](#)

Ważniejsze pojęcia dostępne w słowniku

[Koniunktura gospodarcza](#)