

Budżety jednostek samorządu terytorialnego województwa kujawsko-pomorskiego w 2022 r.

28.09.2023 r.

0,5%

Relacja deficytu budżetowego do dochodów JST

W 2022 r. wydatki budżetowe jednostek samorządu terytorialnego (JST) województwa kujawsko-pomorskiego były wyższe od dochodów budżetowych. Biorąc pod uwagę typy jednostek największy wpływ na wynik budżetowy (minus 86,0 mln zł) miały budżety samorządów gmin, gdzie deficyt wyniósł 76,2 mln zł.

Budżety jednostek samorządu terytorialnego ogółem

W województwie kujawsko-pomorskim łączne dochody budżetów JST osiągnięte w 2022 r. wyniosły 18537,9 mln zł. Dochody gmin (bez miast na prawach powiatu) stanowiły połowę łącznych dochodów JST, a dochody miast na prawach powiatu 30,7%. Dochody budżetowe JST ogółem województwa kujawsko-pomorskiego zwiększyły się w stosunku do 2021 r. o 7,3% (w kraju były wyższe o 3,7%). Najbardziej w skali roku wzrósł dochód samorządu województwa (o 19,3%).

Dochody JST województwa kujawsko-pomorskiego uzyskane w 2022 r. stanowiły 5,4% dochodów JST w kraju, a ich wydatki budżetowe 5,3% wydatków krajowych

Tablica 1. Podstawowe dane o budżetach jednostek samorządu terytorialnego w 2022 r.

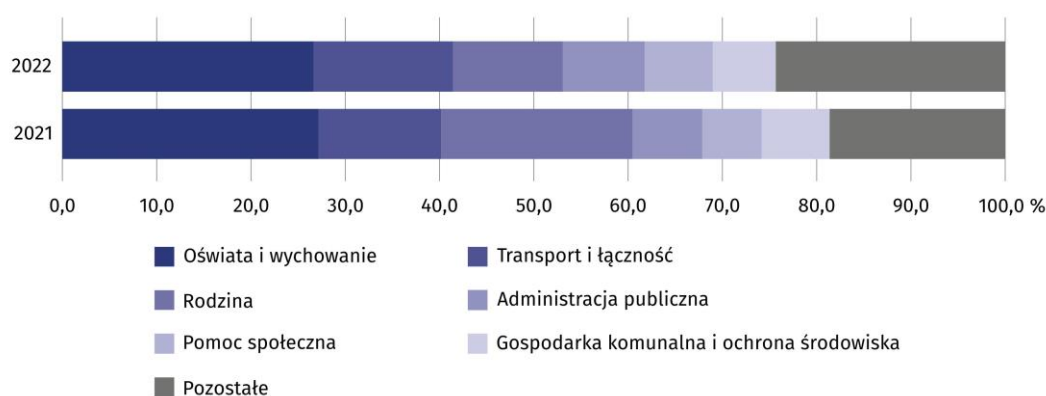
WYSZCZEGÓLNIENIE	Ogółem	Gminy ^a				Miasta na prawach powiatu	Powiaty	Woje-wództwo
		razem	miejskie	miejsko-wiejskie	wiejskie			
w mln zł								
Dochody	18537,9	9266,2	1355,1	3258,3	4652,8	5697,7	1999,7	1574,3
Wydatki	18624,0	9342,4	1350,4	3320,2	4671,8	5745,1	2018,6	1517,9
Wynik finansowy	-86,0	-76,2	4,7	-61,9	-19,0	-47,4	-18,9	56,4
2021 = 100								
Dochody	107,3	109,6	102,9	111,0	110,7	100,5	109,6	119,3
Wydatki	113,3	115,8	106,8	116,7	118,0	106,8	114,0	124,9
na 1 mieszkańca w zł								
Dochody	9215,27	7178,13	6292,12	6995,49	7630,59	7905,22	1549,05	782,59
Wydatki	9258,04	7237,14	6270,31	7128,41	7661,68	7970,94	1563,73	754,53
Wynik finansowy	-42,78	-59,01	21,80	-132,92	-31,09	-65,73	-14,68	28,06

a Bez miast na prawach powiatu.

W 2022 r. łączne wydatki budżetów JST wyniosły 18624,0 mln zł. Kwotę tę w największym stopniu tworzyły wydatki samorządów gmin (bez miast na prawach powiatu), które stanowiły 50,2% wydatków ogółem. W następnej kolejności były to wydatki samorządów miast na prawach powiatu (30,8%). Wydatki budżetowe JST województwa kujawsko-pomorskiego zwiększyły się w porównaniu z 2021 r. o 13,3% (w kraju wzrost o 12,0%), a największy wzrost odnotował samorząd województwa (o 24,9%).

Największą część wydatków JST ogółem była przeznaczona na wydatki z działu Oświata i wychowanie (w 2022 r. było to 26,7% wydatków ogółem). Największa zmiana w strukturze wydatków dotyczyła działu Pozostałe zadania w zakresie polityki społecznej, których udział w wydatkach ogółem w porównaniu z 2021 r. zwiększyła się o 4,9 p. proc. (do 6,0% w 2022 r.). Najbardziej natomiast zmniejszył się udział wydatków z działu Rodzina – spadek w skali roku o 8,7 p. proc., tj. do 11,6% w 2022 r.

Wykres 1. Struktura wydatków jednostek samorządu terytorialnego ogółem według działów Klasyfikacji budżetowej



Na koniec 2022 r. wynik finansowy budżetów JST województwa kujawsko-pomorskiego ogółem, tj. różnica między dochodami i przychodami a wydatkami i rozchodami wyniósł minus 86,0 mln zł (w 2021 r. odnotowano nadwyżkę budżetową w wysokości 836,5 mln zł). Największy deficyt budżetowy (76,2 mln zł) odnotowały samorzady gmin (bez miast na prawach powiatu). W 2022 r. jedynie w budżecie samorządu województwa kujawsko-pomorskiego wystąpiła nadwyżka finansowa (56,4 mln zł).

Miarę efektywności gospodarowania budżetem JST może stanowić relacja wyniku finansowego do dochodu. W 2022 r. relacja deficytu budżetowego do dochodów ogółu JST województwa kujawsko-pomorskiego wyniosła 0,5% (w 2021 r. relacja nadwyżki budżetowej do dochodów wyniosła 4,8%).

Tablica 2. Jednostki samorządu terytorialnego według relacji wyniku finansowego do dochodu

ROK	Relacja wyniku finansowego do dochodu JST w %						
	-10,1 i mniej	-10,0 – -5,1	-5,0 – -0,1	0,0 – 4,9	5,0 – 9,9	10,0 – 14,9	15,0 i więcej
	jednostki z deficytem budżetowym			jednostki z nadwyżką budżetową			
2021	3	2	17	58	62	17	5
2022	12	16	44	52	25	11	4

W 2022 r., podobnie jak przed rokiem, większość JST uzyskała dodatni wynik finansowy (56,1%, w 2021 r. było to 86,6%). Najwięcej było jednostek, których nadwyżka budżetowa nie

Samorzady JST z województwa kujawsko-pomorskiego zamknęły rok budżetowy 2022 deficytem budżetowym

W 52 jednostkach samorządu terytorialnego (spośród 164 JST województwa kujawsko-pomorskiego) nadwyżka budżetowa nie przekraczała 4,9% dochodów uzyskanych w 2022 r.

przekraczała 4,9% ich dochodu (31,7% ogółu JST). W porównaniu z poprzednim rokiem zwiększył się udział jednostek, które zakończyły 2022 r. deficytem budżetowym. Największy wzrost udziału odnotowano wśród takich jednostek, których relacja deficytu budżetowego do dochodu kształtowała się od 0,1% do 5,0% (wzrost z 10,4% w 2021 r. do 26,8% w analizowanym roku).

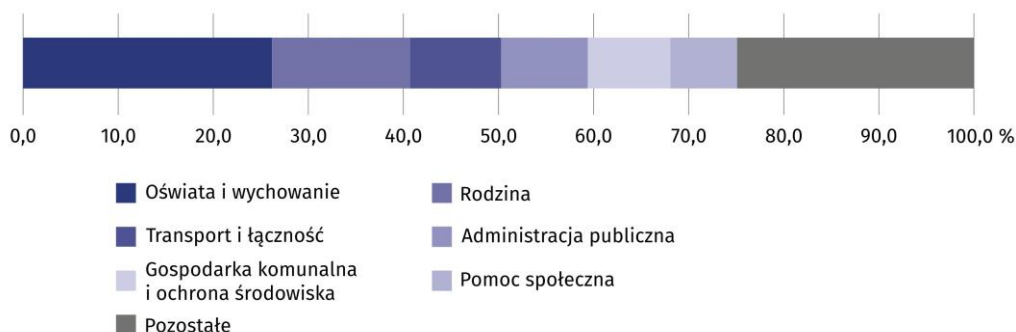
Budżety gmin

W 2022 r. dochody budżetowe samorządów gmin (bez miast na prawach powiatu) z województwa kujawsko-pomorskiego wyniosły 9266,2 mln zł. Głównym źródłem ich pochodzenia były dochody własne, które stanowiły 42,2% wartości ogółem. W stosunku do 2021 r. dochody gmin zwiększyły się o 9,6%, a najbardziej wartość dotacji (wzrost o 20,1%).

Wydatki budżetowe samorządów gmin w 2022 r. wyniosły 9342,4 mln zł i głównie były to wydatki bieżące (82,4% kwoty ogółem). W stosunku do poprzedniego roku wydatki gmin wzrosły o 15,8%, w tym wydatki majątkowe inwestycyjne były wzrosły o 37,0%. W układzie działów Klasyfikacji budżetowej samorządy gmin najwięcej środków wydatkowały na Oświatę i wychowanie (26,2% wydatków ogółem). Najbardziej w porównaniu z 2021 r. zwiększył się udział wydatków klasyfikowanych w dziale Pozostałe zadania w zakresie polityki społecznej (wzrost o 8,8 p. proc., tj. do 9,2% wydatków ogółem w 2022 r.). Największy spadek natomiast odnotowano w przypadku wydatków w dziale Rodzina – w skali roku spadek udziału o 12,1 p. proc., tj. do 14,5% w 2022 r.

W 2022 r. najwyższe dochody na 1 mieszkańca uzyskał samorząd gminy wiejskiej Baruchowo (10599,40 zł). Wydatki na inwestycje w przeliczeniu na 1 mieszkańca wyniosły w tej gminie 4264,45 zł (najwięcej ze wszystkich

Wykres 2. Struktura wydatków samorządów gmin^a według działów Klasyfikacji budżetowej w 2022 r.



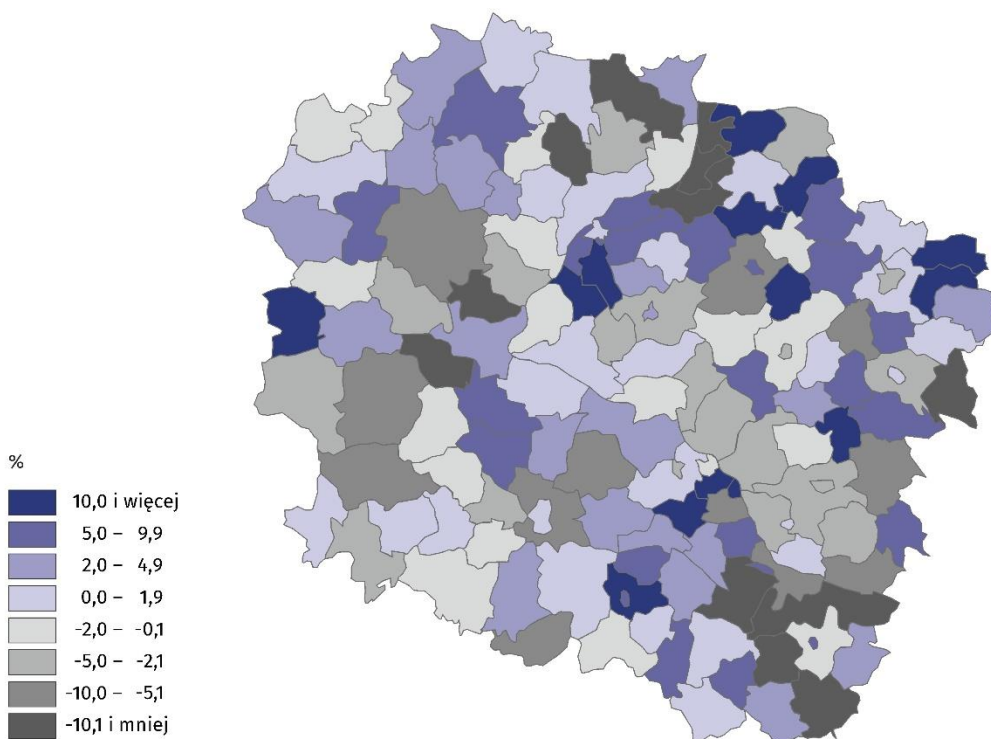
a Bez miast na prawach powiatu.

Samorządy gmin województwa kujawsko-pomorskiego zamknęły rok budżetowy 2022 deficytem w wysokości 76,2 mln zł (w poprzednim roku odnotowały nadwyżkę w kwocie 389,6 mln zł). Jedynie samorządy gmin miejskich odnotowały nadwyżkę finansową (4,7 mln zł). W 2022 r. relacja deficytu budżetowego do dochodów gmin wyniosła 0,8%.

W województwie kujawsko-pomorskim dodatni wynik finansowy osiągnęło 81 samorządów gmin (w 2021 r. 124). Najwyższa nadwyżka budżetowa w relacji do dochodu osiągniętego w 2022 r. wystąpiła w gminie miejskiej Nieszawa (20,9%). Wysoka relacja wystąpiła również w gminie wiejskiej Radziejów (18,1%). Najmniej korzystna sytuacja pod tym względem wystąpiła kolejny rok z rzędu w gminie miejsko-wiejskiej Brześć Kujawski, w której relacja deficytu budżetowego do dochodu w 2022 r. wyniosła 21,4%.

W 2022 r. najwyższa relacja nadwyżki budżetowej do dochodu wystąpiła w gminie miejskiej Nieszawa

Mapa 1. Relacja wyniku finansowego do dochodu samorządów gmin w 2022 r.



Spośród miast na prawach powiatu najwyższe dochody na 1 mieszkańca zanotowano w Grudziądzu (8640,08 zł), natomiast najwięcej wydatków inwestycyjnych na 1 mieszkańca przeznaczono we Włocławku (1044,13 zł)

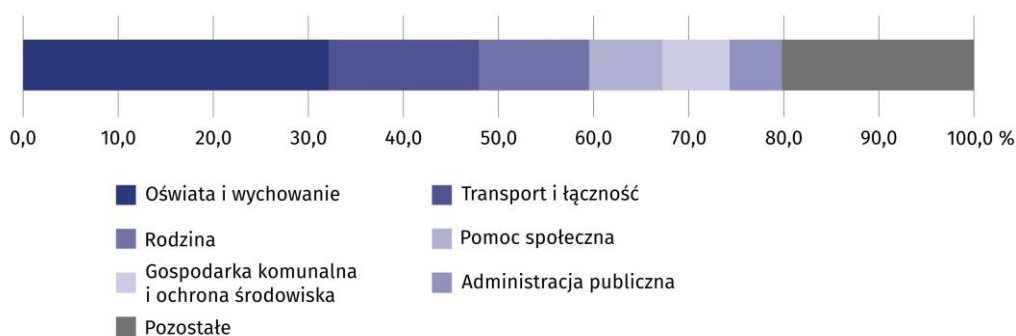
Budżety miast na prawach powiatu

Samorządy miast na prawach powiatu uzyskały w 2022 r. dochody w wysokości 5697,7 mln zł, co oznaczało w skali roku wzrost o 0,5%. Dochody własne stanowiły 51,8% dochodów miast na prawach powiatu i w porównaniu z 2021 r. zwiększyły się o 3,7%.

W 2022 r. samorządy miast na prawach powiatu wydatkowały 5745,1 mln zł, tj. więcej o 6,8% niż rok wcześniej. Główną pozycję wydatków stanowiły wydatki bieżące (85,9%). Wydatki bieżące samorządów miast na prawach powiatu zwiększyły się o 5,5% w stosunku do poprzedniego roku, a wydatki majątkowe zwiększyły się o 16,0%.

Najwięcej środków z budżetu miast na prawach powiatu przeznaczono na Oświatę i wychowanie (w 2022 r. 32,2% ogólnej kwoty wydatków). W porównaniu z 2021 r. zwiększył się udział wydatków na zadania z działu Pozostałe zadania w zakresie polityki społecznej (o 1,7 p. proc., tj. do 2,3% wydatków ogółem w 2022 r.) oraz Pomoc społeczna (wzrost o 1,4 p. proc., tj. do 7,7%). Zmniejszył się natomiast udział wydatków z działu Rodzina (z 19,6% w 2021 r. do 11,6% w 2022 r.).

Wykres 3. Struktura wydatków samorządów miast na prawach powiatu według działów Klasyfikacji budżetowej w 2022 r.



W 2022 r. samorządy miast na prawach powiatu odnotowały deficyt budżetowy w wysokości 47,4 mln zł (rok 2021 zamknięty został nadwyżką budżetową 289,1 mln zł), a relacja deficytu do dochodu wyniosła 0,8%.

W analizowanym roku w Bydgoszczy relacja nadwyżki budżetowej do dochodu wyniosła 4,7%. Pozostałe miasta zamknęły rok budżetowy deficytem, a relacja deficytu do dochodu kształtowała się od 11,2% w Grudziądzu do 1,1% w Toruniu.

Budżety powiatów

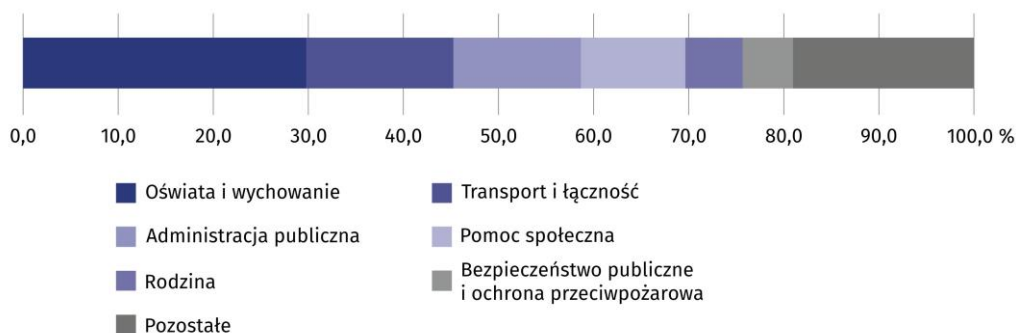
Samorzady powiatów w 2022 r. osiągnęły łączne dochody w wysokości 1999,7 mln zł i w stosunku do poprzedniego roku były wyższe o 9,6%. W skali roku zwiększyła się kwota dotacji (o 48,1%) i dochodów własnych (o 18,3%). Największa część dochodów w budżetach powiatów pochodziła z subwencji (39,7%), które w porównaniu z 2021 r. zmniejszyły się o 1,7%.

Wydatki budżetowe samorządów powiatów (2018,6 mln zł) były o 14,0% wyższe niż w 2021 r. Wydatki bieżące, które stanowiły 81,2% ogólnej kwoty wydatków, zwiększyły się w skali roku o 10,1%. W analizowanym roku wydatki majątkowe były wyższe niż w 2021 r. o 34,1%.

W 2022 r. największą część wydatków budżetów powiatów zostało przeznaczonych na Oświatę i wychowanie (29,8%). W skali roku odnotowano wzrost udziału wydatków na Administrację publiczną (z 11,2% w 2021 r. do 13,4% w 2022 r.).

Wśród samorządów powiatów w 2022 r. najwyższe dochody na 1 mieszkańca uzyskano w powiecie mogileńskim (2068,25 zł), a najwyższe wydatki inwestycyjne poniesiono w powiecie włocławskim (743,26 zł)

Wykres 4. Struktura wydatków samorządów powiatów^a według działów Klasyfikacji budżetowej w 2022 r.

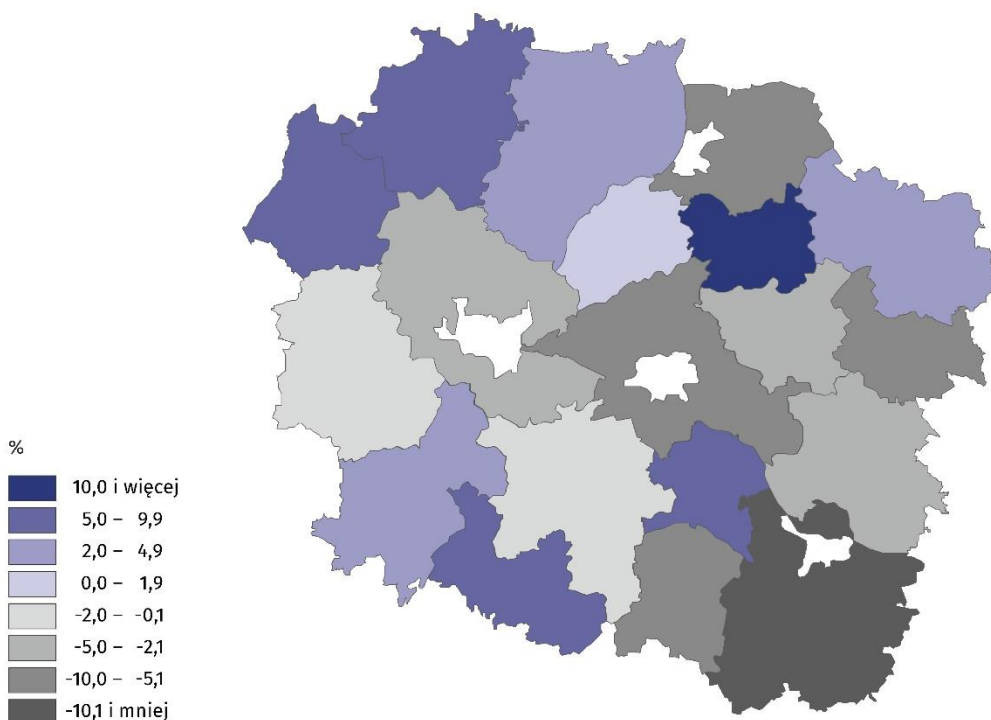


a Bez miast na prawach powiatu.

Samorzady powiatów zamknęły rok 2022 deficytem budżetowym w wysokości 18,9 mln zł (w poprzednim roku osiągnęły nadwyżkę budżetową w wysokości 53,7 mln zł). Relacja deficytu budżetowego do dochodu samorządów powiatów wyniosła 0,9%.

Spośród 19 samorządów powiatów 9 jednostek zamknęło rok budżetowy 2022 nadwyżkę finansową, a najwyższa relacja wyniku finansowego do dochodu wystąpiła w powiecie wąbrzeskim (10,3%).

Mapa 2. Relacja wyniku finansowego do dochodów samorządów powiatów^a w 2022 r.



a Bez miast na prawach powiatu.

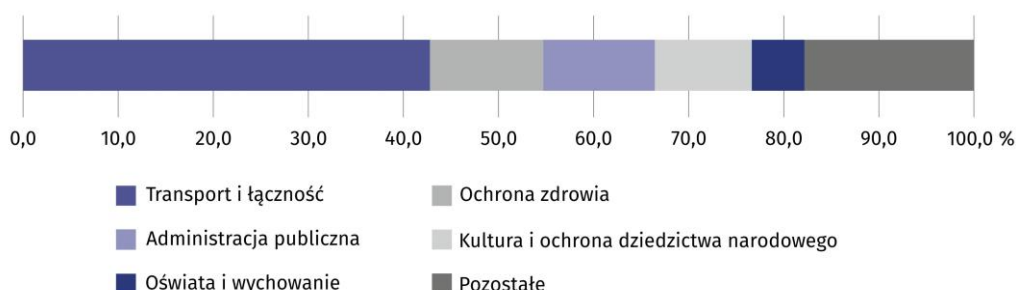
Budżet województwa

W 2022 r. samorząd województwa kujawsko-pomorskiego uzyskał dochód w wysokości 1574,3 mln zł i był on o 19,3% wyższy niż w roku poprzednim. Najbardziej w odniesieniu do 2021 r. zwiększyła się wartość dotacji (o 34,3%), które stanowiły 38,5% ogółu dochodów.

Wydatki z budżetu samorządu województwa wyniosły w tym okresie 1517,9 mln zł, tj. o 24,9% więcej niż w 2021 r. Na wydatki majątkowe przeznaczono 43,3% ogólnej kwoty wydatków. Wydatki majątkowe były o 28,5% wyższe niż przed rokiem. Samorząd województwa najczęściej środków wydatkował na Transport i łączność. W 2022 r. wydatki na ten cel stanowiły 42,8% ogólnej kwoty wydatków (o 6,9 p. proc. więcej niż w 2021 r.). Zmniejszył się w skali roku m.in. udział wydatków na Ochronę zdrowia, tj. z 17,1% do 11,9% ogólnej kwoty wydatków w 2022 r.

Dochody samorządu województwa kujawsko-pomorskiego na 1 mieszkańca (782,59 zł) były wyższe o 20,1% od dochodów w kraju, a wydatki inwestycyjne na 1 mieszkańca (282,31 zł) były wyższe o 44,1%

Wykres 5. Struktura wydatków samorządu województwa według działów Klasyfikacji budżetowej w 2022 r.







Budżet województwa za 2022 r. został zamknięty nadwyżką finansową w wysokości 56,4 mln zł (w poprzednim roku zanotowano nadwyżkę budżetową 104,1 mln zł). Relacja wyniku finansowego do dochodu budżetowego samorządu województwa wyniosła 3,6%.

W przypadku cytowania danych Głównego Urzędu Statystycznego prosimy o zamieszczenie informacji: „Źródło danych GUS”, a w przypadku publikowania obliczeń dokonanych na danych opublikowanych przez GUS prosimy o zamieszczenie informacji: „Opracowanie własne na podstawie danych GUS”.

Opracowanie merytoryczne:
Urząd Statystyczny w Bydgoszcy
Dyrektor dr Wiesława Gierańczyk
Tel: 52 366 93 90

Rozpowszechnianie:
Zespół do spraw obsługi mediów
Tel: 539 671 457, 532 457 701

Kujawsko-Pomorski Ośrodek Badań Regionalnych
Tel: 539 671 457
e-mail: media_USBdg@stat.gov.pl

-  bydgoszcz.stat.gov.pl
-  [@BYDGOSZCZ_STAT](https://twitter.com/BYDGOSZCZ_STAT)
-  [@GlownyUrządStatystyczny](https://www.facebook.com/GlownyUrządStatystyczny)
-  [gus_stat](https://www.instagram.com/gus_stat)
-  [glownyurządstatystycznygus](https://www.youtube.com/glownyurządstatystycznygus)
-  [glownyurządstatystyczny](https://www.linkedin.com/glownyurządstatystyczny)

Powiązane opracowania

[Budżety jednostek samorządu terytorialnego w województwie kujawsko-pomorskim w 2021 r.](#)

[Rocznik statystyczny województwa kujawsko-pomorskiego 2022](#)

[Raport o sytuacji społeczno-gospodarczej województwa kujawsko-pomorskiego 2023](#)

Temat dostępny w bazach danych

[Bank Danych Lokalnych – Finanse publiczne](#)

[Strateg – Obszary tematyczne – Finanse publiczne](#)

[Dziedzinowe Bazy Wiedzy – Dane – Finanse publiczne](#)

Ważniejsze pojęcia dostępne w słowniku

[Budżet jednostki samorządu terytorialnego](#)

[Deficyt budżetowy](#)

[Dochody jednostek samorządu terytorialnego](#)

[Dochody własne jednostek samorządu terytorialnego](#)

[Finanse publiczne](#)

[Wydatki bieżące jednostek budżetowych](#)