

Budżety jednostek samorządu terytorialnego województwa kujawsko-pomorskiego w 2021 r.

30.09.2022 r.

4,8%

Relacja wyniku finansowego do dochodu JST ogółem w 2021 r.

W 2021 r. w porównaniu z 2020 r. w jednostkach samorządu terytorialnego (JST) województwa kujawsko-pomorskiego miał miejsce wzrost dochodów i wydatków budżetowych. Łącznie JST uzyskały dodatni wynik finansowy za 2021 r. Biorąc pod uwagę typy jednostek największy wpływ na taki wynik finansowy miały samorządy gminne.

Budżety jednostek samorządu terytorialnego ogółem

W 2021 r. w województwie kujawsko-pomorskim łączne dochody budżetów jednostek samorządu terytorialnego wyniosły 17269,0 mln zł. Na kwotę zagregowanych dochodów w największym stopniu złożyły się dochody gmin (bez miast na prawach powiatu), które stanowiły 49,0% dochodów ogółem. Dochody budżetów miast na prawach powiatu stanowiły 32,8%.

Dochody budżetowe JST ogółem wzrosły w stosunku do 2020 r. o 9,4%. W kraju dochody te były o 9,3% wyższe niż w 2020 r. W województwie kujawsko-pomorskim najbardziej, bo o 17,6%, zwiększył się dochód samorządu województwa. Jedynie dochody budżetowe samorządów powiatów były niższe niż przed rokiem (o 0,5%).

Zarówno dochody, jak i wydatki JST ogółem stanowiły po 5,2% dochodów i wydatków JST w kraju

Tablica 1. Podstawowe dane o budżetach jednostek samorządu terytorialnego

Dochody	Ogółem	Gminy ^a				Miasta na prawach powiatu	Powiaty	Województwo
		razem	miejskie	miejsko-wiejskie	wiejskie			
w mln zł								
Dochody	17269,0	8457,1	1317,0	2936,0	4204,1	5667,2	1825,2	1319,5
Wydatki	16432,5	8067,4	1263,9	2845,9	3957,7	5378,1	1771,5	1215,5
Wynik finansowy	836,5	389,6	53,1	90,1	246,4	289,1	53,7	104,1
2020 = 100								
Dochody	109,4	111,7	110,2	110,1	113,4	107,9	99,5	117,6
Wydatki	106,3	109,7	108,2	108,3	111,2	101,2	102,7	114,6
na 1 mieszkańca w zł								
Dochody	8406,81	6436,02	5929,67	6247,39	6759,37	7656,88	1389,00	642,37
Wydatki	7999,6	6139,51	5690,42	6055,65	6363,24	7266,33	1348,12	591,71
Wynik finansowy	407,21	296,51	239,25	191,74	396,13	390,54	40,88	50,67
w %								
Relacja wyniku finansowego do dochodu	4,8	4,6	4,0	3,1	5,9	5,1	2,9	7,9

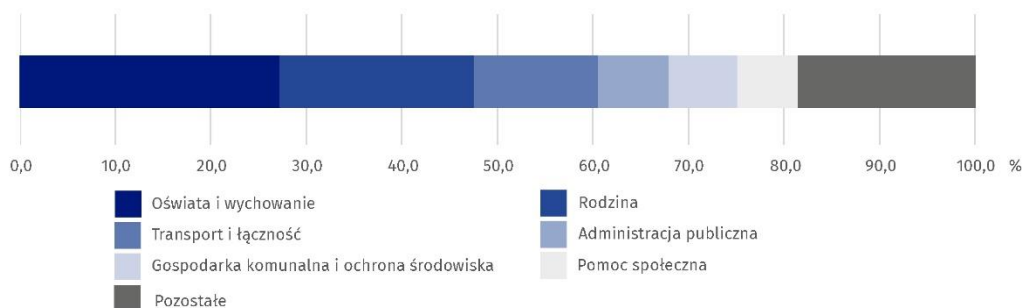
a Bez miast na prawach powiatu.

W województwie kujawsko-pomorskim łączne wydatki budżetów JST wyniosły 16432,5 mln zł (5,2% wydatków budżetów JST w kraju). Na tę kwotę w największym stopniu złożyły się wydatki samorządów gmin (bez miast na prawach powiatu) – stanowiły 49,1% wydatków ogółem. W następnej kolejności znalazły się wydatki samorządów miast na prawach powiatu (32,7%).

W 2021 r. wydatki budżetowe JST zwiększyły się w porównaniu z 2020 r. o 6,3%. Wzrost wydatków był wyższy od notowanego w kraju o 0,7 p. proc. W województwie kujawsko-pomorskim we wszystkich typach JST wydatki budżetowe były wyższe niż w poprzednim roku, a w największym stopniu wzrosły wydatki samorządu województwa (o 14,6%).

Struktura wydatków finansowych JST ogółem w układzie działów klasyfikacji budżetowej była zbliżona do obserwowanej w 2020 r. Największe zmniejszenie się udziału wystąpiło w przypadku wydatków na Rodzinę (spadek o 1,5 p. proc. w porównaniu z 2020 r.). Zwiększył się natomiast udział wydatków na Gospodarkę komunalną i ochronę środowiska (wzrost w skali roku o 1,2 p. proc.) i Gospodarkę mieszkaniową (wzrost o 1,1 p. proc.).

Wykres 1. Struktura wydatków jednostek samorządu terytorialnego ogółem według działów Klasyfikacji budżetowej



Jednostki samorządu terytorialnego województwa kujawsko-pomorskim ogółem zamknęły rok budżetowy 2021 wynikiem finansowym w kwocie 836,5 mln zł. Przed rokiem nadwyżka finansowa ogółem wyniosła 324,8 mln zł. Największą kwotę nadwyżki finansowej odnotowały samorządy gmin (bez miast na prawach powiatu). Było to 389,6 mln zł, w tym 63,2% tej kwoty wypracowały samorządy gmin wiejskich. Znaczny wpływ na dodatni wynik finansowy miały również wyniki samorządów miast na prawach powiatu (nadwyżka finansowa wyniosła 289,1 mln zł).

Miarę efektywności gospodarowania budżetem przez jednostki samorządu terytorialnego może stanowić relacja wyniku finansowego do dochodu. Wśród ogółu JST z województwa kujawsko-pomorskiego w 2021 r. relacja ta, podobnie jak w kilku poprzednich latach, poprawiła się w skali roku (z 2,1% w 2020 r. do 4,8%).

Spośród ogółu JST większość (86,6%) uzyskała dodatni wynik finansowy za 2021 r. Najwięcej było jednostek, których wynik finansowy stanowił od 5,0% do 9,9% dochodu (37,8% ogółu JST).

W odniesieniu do 2020 r. poprawiła się relacja wyników finansowych JST ogółem za 2021 r. do dochodów budżetowych

Tablica 2. Jednostki samorządu terytorialnego według relacji wyniku finansowego do dochodu

ROK	Relacja wyniku finansowego do dochodu JST w %						
	-10,1 i mniej	-10,0 – -5,1	-5,0 – -0,1	0,0 – 4,9	5,0 – 9,9	10,0 – 14,9	15,0 i więcej
	jednostki z deficytem budżetowym			jednostki z nadwyżką budżetową			
2020	4	3	31	55	47	18	6
2021	3	2	17	58	62	17	5

W 2021 r. w województwie kujawsko-pomorskim większość JST odnotowała nadwyżkę budżetową

Budżety gmin

W 2021 r. dochody samorządów gmin (bez miast na prawach powiatu) z województwa kujawsko-pomorskiego wyniosły 8457,1 mln zł (prawie połowę stanowiły dochody budżetowe gmin wiejskich). Dochody gmin zwiększyły się o 11,7% w stosunku do 2020 r., tj. w większym stopniu niż ich wydatki. Najbardziej w skali roku zwiększyły się subwencje (o 24,3%), które stanowiły ponad 1/4 ogólnej kwoty dochodów gmin. Głównym źródłem dochodów samorządów gmin były dochody własne (40,5% dochodów ogółem), w tym środki pochodzące z udziałów w podatku dochodowym (od osób fizycznych i prawnych) stanowiły 36,1% dochodów własnych.

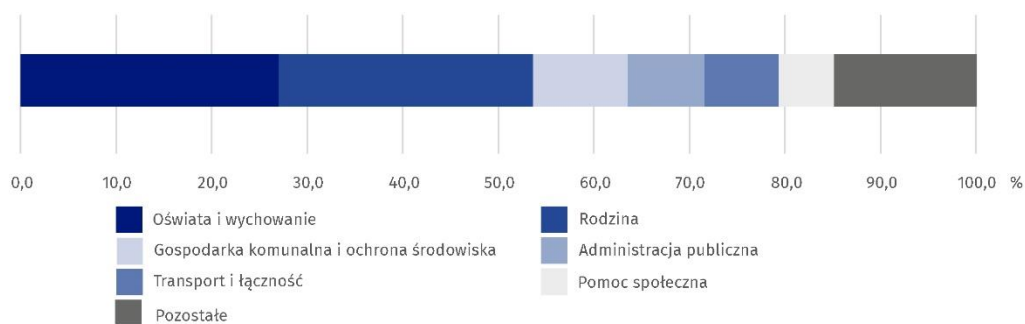
Najwyższe dochody na 1 mieszkańca wystąpiły w gminie wiejskiej Osielsko, natomiast najniższe – uzyskał samorząd gminy miejskiej Chełmno

Wydatki samorządów gmin w 2021 r. wyniosły 8067,4 mln zł (prawie połowę stanowiły wydatki budżetowe gmin wiejskich). W stosunku do 2020 r. wydatki zwiększyły się o 6,7% (wówczas wzrosły o 6,0%), a w największym stopniu zwiększyły się wydatki majątkowe, tj. o 35,3% (w 2020 r. spadek w skali roku o 6,4%). Główną pozycją w wydatkach gmin były wydatki bieżące (83,6%), które zwiększyły się w odniesieniu do poprzedniego roku o 5,7%.

W strukturze wydatków gmin ogółem wzrósł w porównaniu z 2020 r. udział wydatków przeznaczonych na gospodarkę mieszkaniową (o 1,7 p. proc.), natomiast największy spadek udziału odnotowano w przypadku wydatków na Rodzinę (o 2,8 p. proc.).

Najwyższe wydatki na 1 mieszkańca zostały poniesione w gminie wiejskiej Płużnica, a najmniej na 1 mieszkańca wydał samorząd gminy miejsko-wiejskiej Pakość

Wykres 2. Struktura wydatków samorządów gmin^a według działów Klasyfikacji budżetowej

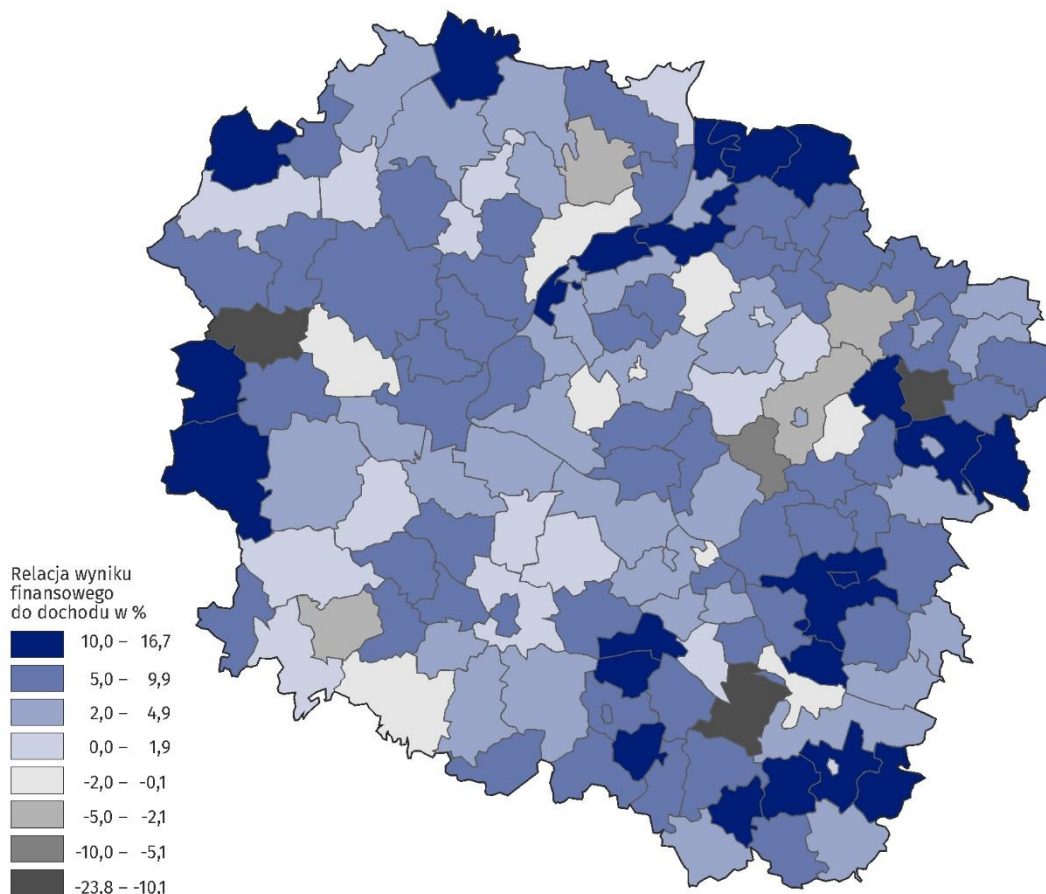


a Bez miast na prawach powiatu.

Gminy województwa kujawsko-pomorskiego zamknęły rok budżetowy 2021 nadwyżką finansową w wysokości 389,6 mln zł (w poprzednim roku nadwyżką 214,9 mln zł). Poprawiła się również relacja wyniku finansowego do dochodu z 2,8% w 2020 r. do 4,6% w 2021 r.

W województwie kujawsko-pomorskim w 2021 r. dodatni wynik finansowy osiągnęły 124 gminy. Spośród gmin województwa kujawsko-pomorskiego najkorzystniejsza sytuacja w analizowanym roku wystąpiła w gminach wiejskich Chełmno i Chocień, gdzie relacja wyniku finansowego do dochodu wyniosła odpowiednio 16,7% i 16,0%. Kolejny rok z rzędu najgorsza sytuacja pod tym względem wystąpiła w gminie miejsko-wiejskiej Brześć Kujawski, gdzie relacja ta w 2021 r. wyniosła minus 23,8%.

Mapa 1. Relacja wyniku finansowego do dochodu samorządów gmin i miast na prawach powiatu



Budżety miast na prawach powiatu

Dochody budżetów miast na prawach powiatu województwa kujawsko-pomorskiego w 2021 r. wyniosły 5667,2 mln zł, co oznaczało wzrost w skali roku o 7,9%. W porównaniu z poprzednim rokiem najbardziej zwiększyła się kwota subwencji ogółem (o 13,7% wyższa), które stanowiły 24,2% dochodów miast na prawach powiatu. Nieco ponad połowę dochodów stanowiły dochody własne, które w 45,4% pochodziły z udziałów w podatku dochodowym. W stosunku do 2020 dochody własne zwiększyły się o 10,0%.

W 2021 r. miasta na prawach powiatu wydatkowały ogółem 5378,1 mln zł, tj. więcej o 1,2% niż w 2020 r. Główną pozycję wydatków ogółem stanowiły wydatki bieżące (87,0%), które wzrosły o 4,7% w stosunku do poprzedniego roku. W odniesieniu do 2020 r. wydatki majątkowe samorządów miast na prawach powiatu zmniejszyły się o 17,2%.

Samorządy miast na prawach powiatu najwięcej środków budżetowych wydatkowały na oświatę i wychowanie – w skali roku odnotowano wzrost udziału tych wydatków o 1,3 p. proc. tj. do 31,1% ogólnej kwoty wydatków tych miast.

Wykres 3. Struktura wydatków samorządów miast na prawach powiatu według działów Klasyfikacji budżetowej



W 2021 r. budżety miast na prawach powiatu, po dwóch latach zamkniętych deficytem finansowym, odnotowały dodatni wynik finansowy w wysokości 289,1 mln zł (w poprzednim roku deficyt wyniósł minus 61,5 mln zł). Relacja wyniku finansowego do dochodu wyniosła 5,1%.

Wśród samorządów miast na prawach powiatu najwyższa relacja wyniku finansowego za 2021 r. do dochodu wystąpiła w Toruniu (7,2%). Miasto Włocławek zamknęło rok budżetowy z ujemnym wynikiem finansowym.

Budżety powiatów

Samorządy powiatów osiągnęły w 2021 r. łączne dochody w wysokości 1825,2 mln zł i w stosunku do 2020 r. były niższe o 0,5%. W analizowanym okresie zmalały dochody z dotacji (o 9,2%) i dochody własne (o 5,5%). Największa część dochodów w budżetach powiatów pochodziła z subwencji (44,3% udziału), które w porównaniu z 2020 r. wzrosły o 8,9%.

W 2021 r. wydatki powiatów (1771,5 mln zł) były wyższe o 2,7% niż w 2020 r. Wydatki bieżące, które stanowiły 84,0% ogólnej kwoty wydatków, zwiększyły się w skali roku o 5,9%. W analizowanym roku wydatki majątkowe były o 11,4% niższe niż przed rokiem.

Największą część wydatków budżetów powiatów zostało przeznaczonych na Oświatę i wychowanie (30,7% ogólnej kwoty wydatków, tj. wzrost udziału w skali roku o 0,6 p. proc.).

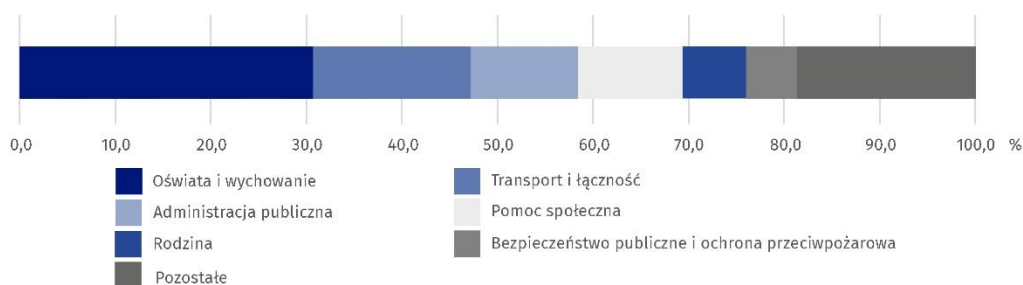
Wynik finansowy za 2021 r. samorządy powiatów zamknęły nadwyżką w wysokości 53,7 mln zł (w poprzednim roku nadwyżką finansową w wysokości 109,2 mln zł). Miało to wpływ na relację wyniku finansowego do dochodu, który zmalał z 6,0% w 2020 r. do 2,9% w 2021 r.

Spośród miast na prawach powiatu najwyższe dochody i wydatki na 1 mieszkańca zanotowano w Grudziądzu, najniższe natomiast w Bydgoszczy

Wśród samorządów powiatów najwyższe dochody na 1 mieszkańca zanotowano w powiecie radziejowskim, a wydatki – w powiecie chełmińskim

W 2021 r. przeciętnie najmniej dochodów i wydatków budżetowych przypadło na 1 mieszkańca powiatu bydgoskiego

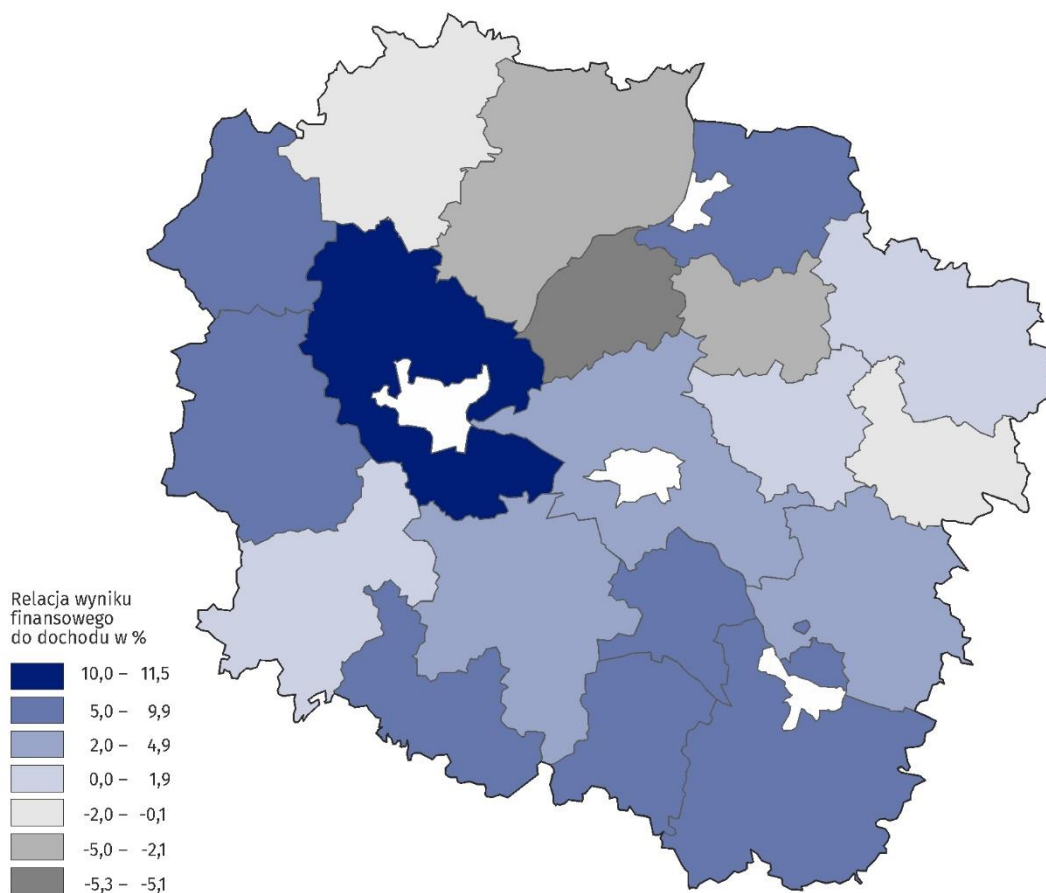
Wykres 4. Struktura wydatków samorządów powiatów^a według działów Klasyfikacji budżetowej



a Bez miast na prawach powiatu.

Większość powiatów (14) zanotowała nadwyżkę finansową za 2021 r., a najwyższa wystąpiła w powiecie bydgoskim (relacja wyniku finansowego do dochodu wyniosła 11,5%).

Mapa 2. Relacja wyniku finansowego do dochodów samorządów powiatów^a



a Bez miast na prawach powiatu.

Budżet województwa

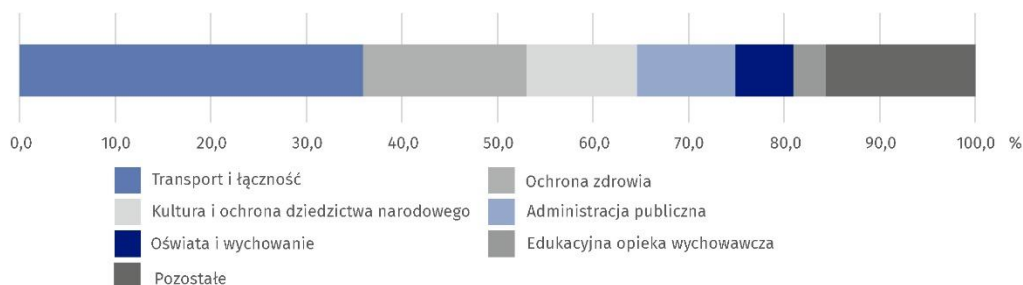
W 2021 r. dochody budżetu samorządu województwa kujawsko-pomorskiego wyniosły 1319,5 mln zł, tj. więcej o 17,6% niż w roku poprzednim. W odniesieniu do 2020 r. wzrosły wszystkie rodzaje dochodów samorządu województwa, a najbardziej dotacje, tj. o 31,0% (stanowiły 34,2% ogólnej kwoty dochodów). Najbardziej znaczące w strukturze dochodów samorządu województwa były dochody własne, które stanowiły 41,5% (większość, bo 87,9% dochodów własnych pochodziła z udziału w podatku dochodowym). Dochody własne zwiększyły się w porównaniu z 2020 r. o 17,5%.

Wydatki z budżetu samorządu województwa w 2021 r. wyniosły 1215,5 mln zł, tj. więcej o 14,6% niż w 2020 r. W skali roku odnotowano wzrost wydatków majątkowych o 40,7% i bieżących o 1,0%. Wydatki bieżące stanowiły większość wydatków ogółem (58,0%).

Dochody samorządu województwa kujawsko-pomorskiego na 1 mieszkańca były o 7,4% wyższe od przeciętnych dochodów samorządów województw w kraju, a wydatki na 1 mieszkańca – o 8,6% wyższe

Samorząd województwa kujawsko-pomorskiego najwięcej środków wydatkował na Transport i łączność – w 2021 r. wydatki na ten cel stanowiły 35,9% ogólnej kwoty wydatków. Było to o 4,6 p. proc. więcej niż przed rokiem. Zwiększył się w skali roku również udział wydatków na Ochronę zdrowia, tj. z 14,9% do 17,1% ogólnej kwoty wydatków.

Wykres 5. Struktura wydatków samorządu województwa według działów Klasyfikacji budżetowej



Budżet województwa został zamknięty na koniec 2021 r. nadwyżką finansową w wysokości 104,1 mln zł (w poprzednim roku zanotowano nadwyżkę finansową w wysokości 62,2 mln zł). Poprawiła się relacja wyniku finansowego do dochodu, która w 2021 r. wyniosła 7,9%, wobec 5,5% w 2020 r. Relacja odnotowana w samorządzie województwa kujawsko-pomorskiego była o 1,0 p. proc. niższa od relacji notowanej w skali kraju.

W przypadku cytowania danych Głównego Urzędu Statystycznego prosimy o zamieszczenie informacji: „Źródło danych GUS”, a w przypadku publikowania obliczeń dokonanych na danych opublikowanych przez GUS prosimy o zamieszczenie informacji: „Opracowanie własne na podstawie danych GUS”.

Opracowanie merytoryczne:

Urząd Statystyczny w Bydgoszczy

Dyrektor dr Wiesława Gierańczyk

Tel: 52 366 93 90

Rozpowszechnianie:

Zespół do spraw obsługi mediów

Tel: 52 366 93 49

e-mail: media_USBDG@stat.gov.pl

**Kujawsko-Pomorski Ośrodek
Badań Regionalnych**

tel.: (+48 52) 366 93 03

faks: (+48 52) 366 93 56

e-mail: kpobr@stat.gov.pl



www.bydgoszcz.stat.gov.pl



@BYDGOSZCZ_STAT



@GlownyUrzadStatystyczny

Powiązane opracowania

[Budżety jednostek samorządu terytorialnego w województwie kujawsko-pomorskim w 2020 r.](#)

[Rocznik statystyczny województwa kujawsko-pomorskiego 2021](#)

[Raport o sytuacji społeczno-gospodarczej województwa kujawsko-pomorskiego 2022](#)

Temat dostępny w bazach danych

[Bank Danych Lokalnych – Finanse publiczne](#)

[Strateg – Obszary tematyczne – Finanse publiczne](#)

Ważniejsze pojęcia dostępne w słowniku

[Budżet jednostki samorządu terytorialnego](#)

[Deficyt budżetowy](#)

[Dochody jednostek samorządu terytorialnego](#)

[Dochody własne jednostek samorządu terytorialnego](#)

[Finanse publiczne](#)

[Wydatki bieżące jednostek budżetowych](#)