

Budżety jednostek samorządu terytorialnego województwa kujawsko-pomorskiego w 2020 r.

30.09.2021 r.

2,1%

Relacja wyniku finansowego do dochodu jednostek samorządu terytorialnego ogółem w 2020 r.

W 2020 r. w jednostkach samorządu terytorialnego województwa kujawsko-pomorskim miał miejsce w porównaniu z 2019 r. wzrost zarówno dochodów, jak i wydatków budżetowych. Jednostki samorządu terytorialnego ogółem uzyskały w 2020 r. dodatni wynik finansowy, a biorąc pod uwagę typy jednostek największy wpływ na to miał wynik finansowy uzyskany przez samorzady gmin wiejskich.

Budżety jednostek samorządu terytorialnego ogółem

W 2020 r. w województwie kujawsko-pomorskim łączne dochody budżetów jednostek samorządu terytorialnego wyniosły 15778,8 mln zł i w porównaniu z 2019 r. wzrosły o 9,1% (w kraju wzrosły o 9,5%, przed rokiem w województwie wzrosły o 11,3%). Na kwotę zagregowanych dochodów w największym stopniu złożyły się gminy, z udziałem wynoszącym 48,0% dochodów ogółem (23,5% dochodów ogółem stanowiły dochody gmin wiejskich). Na drugim miejscu w strukturze dochodów uplasowały się miasta na prawach powiatu (33,3% dochodów ogółem); w znacznie mniejszym stopniu na łączne dochody składały się dochody powiatów i samorządu województwa (odpowiednio 11,6% i 7,1%). W skali roku wzrosły dochody wszystkich typów jednostek samorządu terytorialnego, przy czym największy wzrost, podobnie jak przed rokiem i w 2018 r., odnotował samorząd województwa (o 25,1%, wobec wzrostu w 2019 r. o 13,2%). Wysoki wzrost odnotowały także samorzady powiatów (o 14,0%) i gmin wiejskich (o 10,9%).

Zarówno dochody, jak i wydatki jednostek samorządu terytorialnego województwa ogółem, podobnie jak przed rokiem, stanowiły po 5,2% łącznych dochodów i wydatków jednostek samorządu terytorialnego z terenu całego kraju

Tablica 1. Podstawowe dane o budżetach jednostek samorządu terytorialnego województwa kujawsko-pomorskiego w 2020 r.

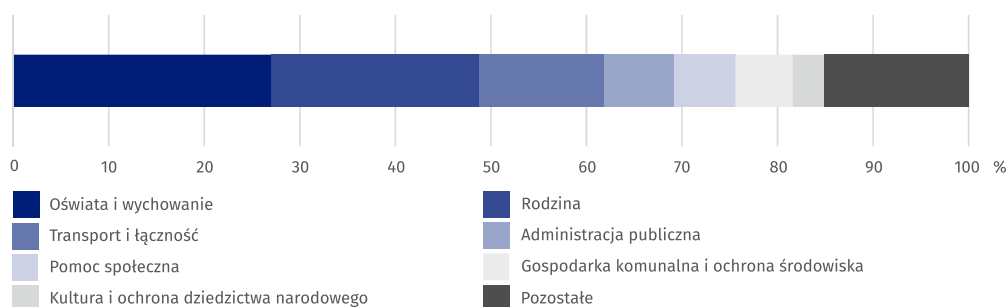
WYSZCZEGÓLNIENIE	Ogółem	Gminy ^a				Miasta na prawach powiatu	Powiaty	Województwo
		razem	miejskie	miejsko-wiejskie	wiejskie			
w mln zł								
Dochody	15778,8	7570,6	1195,5	2667,3	3707,8	5251,0	1834,7	1122,5
Wydatki	15454,0	7355,7	1168,6	2627,5	3559,6	5312,5	1725,5	1060,4
Wynik finansowy	324,8	214,9	26,9	39,8	148,2	-61,5	109,2	62,2
dynamika (2019 = 100)								
Dochody	109,1	109,2	105,2	108,8	110,9	104,4	114,0	125,1
Wydatki	105,9	106,0	102,6	107,4	106,2	102,1	110,9	118,5
na 1 mieszkańca w zł								
Dochody	7625,29	5744,00	5316,94	5638,03	5979,71	6989,53	1392,01	542,47
Wydatki	7468,33	5580,96	5197,26	5553,94	5740,71	7071,34	1309,14	512,43
w %								
Relacja wyniku finansowego do dochodu	2,1	2,8	2,3	1,5	4,0	-1,2	6,0	5,5

a Bez gmin mających status miasta na prawach powiatu.

W województwie kujawsko-pomorskim w 2020 r. łączne wydatki budżetów jednostek samorządu terytorialnego wyniosły 15454,0 mln zł i w porównaniu z 2019 r. zwiększyły się o 5,9%

(w kraju zwiększyły się o 6,8%, w 2019 r. w województwie zwiększyły się w skali roku o 8,9%). Na kwotę zagregowanych wydatków, tak samo jak w przypadku dochodów, w największym stopniu złożyły się gminy (z udziałem wynoszącym 47,5%); w dalszej kolejności znalazły się: miasta na prawach powiatu (34,4% wydatków ogółem), powiaty (11,2%) i na ostatnim miejscu samorząd województwa (6,9%). W skali roku w największym stopniu wzrosły wydatki samorządu województwa (o 18,5%, wobec wzrostu o 9,7% w 2019 r.). Wzrost powyżej przeciętnego wzrostu wydatków ogółem odnotowano ponadto wśród jednostek samorządów: powiatów, gmin miejsko-wiejskich i gmin wiejskich (odpowiednio: o 10,9%, o 7,4% i o 6,2%).

Wykres 1. Struktura wydatków ogółem jednostek samorządu terytorialnego województwa kujawsko-pomorskiego według działów w 2020 r.



W województwie kujawsko-pomorskim jednostki samorządu terytorialnego ogółem zamknęły rok budżetowy 2020 dodatnim wynikiem finansowym wynoszącym 324,8 mln zł (w kraju osiągnięto nadwyżkę budżetową w wysokości 5689,5 mln zł, w 2019 r. w województwie odnotowano deficyt budżetowy w wysokości minus 125,7 mln zł). O wyniku finansowym budżetów jednostek samorządu terytorialnego w 2020 r. w największym stopniu, podobnie jak w Polsce, zdecydowała nadwyżka finansowa w gminach wiejskich (148,2 mln zł; w 2019 r. wynik finansowy zamknął się deficytem w wysokości minus 9,8 mln zł). Również powiaty zamknęły 2020 r. dużą nadwyżką finansową (109,2 mln zł, w 2019 r. nadwyżka wyniosła 53,5 mln zł). Deficyt budżetowy, podobnie jak w Polsce, odnotowały wyłącznie miasta na prawach powiatu – budżety miast na prawach powiatu rok 2020 zamknęto wynikiem finansowym minus 61,5 mln zł (przy ujemnym wyniku za 2019 r. wynoszącym minus 173,6 mln zł). Udział jednostek samorządu terytorialnego ogółem z województwa kujawsko-pomorskiego, które uzyskały nadwyżkę dochodu nad wydatkami zmniejszył się z 81,1% w 2019 r. do 76,8% w 2020 r.

W 2020 r. w województwie kujawsko-pomorskim 76,8% jednostek samorządu terytorialnego odnotowało nadwyżkę budżetową

Miarę efektywności gospodarowania budżetem przez jednostki samorządu terytorialnego może stanowić relacja wyniku finansowego do dochodu, która w województwie kujawsko-pomorskim ogółem poprawiła się w skali roku, tj. z minus 0,9% w 2019 r. do 2,1% w 2020 r. Najwięcej było jednostek (55, tj. 33,5% ogółu jednostek), których wynik finansowy stanowił od 0,0% do 4,9% dochodu. W 2019 r. najwięcej, bo 32,9% jednostek wykazało nadwyżkę budżetową, której relacja wahała się od 5,0% do 9,9%.

W 19,0% jednostek spośród tych, które uzyskały dodatni wynik finansowy, relacja wyniku finansowego do dochodu wyniosła 10,0% i więcej

Tablica 2. Liczba jednostek samorządu terytorialnego województwa kujawsko-pomorskiego według relacji wyniku finansowego do dochodu

ROK	Relacja wyniku finansowego do dochodu w %						
	-10,1 i mniej	-10,0 – -5,1	-5,0 – -0,1	0,0 – 4,9	5,0 – 9,9	10,0 – 14,9	15,0 i więcej
	jednostki z deficytem budżetowym			jednostki z nadwyżką budżetową			
2019	5	6	20	45	54	31	3
2020	4	3	31	55	47	18	6

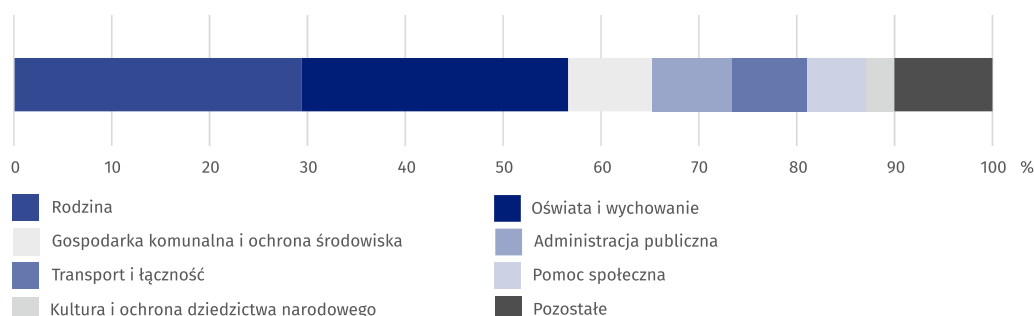
Budżety gmin

W 2020 r. dochody gmin (bez miast na prawach powiatu) z terenu województwa kujawsko-pomorskiego wyniosły 7570,6 mln zł i były wyższe o 9,2% niż w 2019 r. (przed rokiem były wyższe o 11,2%). Największy roczny wzrost dochodów odnotowały gminy wiejskie, tj. o 10,9% (przed rokiem wzrost o 11,5%). W analizowanym roku w porównaniu z 2019 r. wyższe były: dotacje – o 12,7%, dochody własne – o 9,4% i subwencje – o 3,9%. Głównym źródłem dochodów gmin były dochody własne stanowiące 41,0% dochodów ogółem. Największy udział w dochodach

własnych stanowiły środki pieniężne pochodzące z podatku dochodowego od osób fizycznych (33,2%). Drugim największym źródłem dochodów ogółem były dotacje (36,1%), w szczególności dotacje celowe z budżetu państwa na zadania z zakresu administracji rządowej (stanowiące 82,7% dotacji). Kolejnym źródłem dochodu była subwencja ogólna z budżetu państwa (22,9%); znaczną część subwencji ogólnej stanowiła część oświatowa (67,4%).

Wydatki ogółem gmin województwa kujawsko-pomorskiego w 2020 r. wyniosły 7355,7 mln zł i zwiększyły się o 6,0% w porównaniu z 2019 r. (poprzednio wzrosły o 5,4%). Wydatki bieżące gmin zwiększyły się o 8,2% w porównaniu do roku poprzedniego, natomiast wydatki majątkowe zmalały o 6,4%. Największy roczny wzrost wydatków odnotowano w gminach miejsko-wiejskich (wzrost w stosunku do 2019 r. o 7,4%, wówczas wzrost o 5,9%). Główną pozycją w wydatkach gmin były wydatki bieżące (86,7%). Drugim rodzajem wydatków były wydatki majątkowe, które niemal w całości (98,3%) przeznaczone zostały na inwestycje.

Wykres 2. Struktura wydatków gmin^a województwa kujawsko-pomorskiego według działań w 2020 r.



a Bez gmin mających status miasta na prawach powiatu.

łącznie gminy województwa kujawsko-pomorskiego zamknęły rok budżetowy 2020 nadwyżką finansową w wysokości 214,9 mln zł (w poprzednim roku deficyt finansowy wyniósł minus 7,9 mln zł). Największą nadwyżkę finansową odnotowano w gminach wiejskich, tj. 148,2 mln zł (w 2019 r. odnotowano deficyt w wysokości minus 9,8 mln zł). Należy zwrócić uwagę, iż gminy wiejskie stanowiły 65,7% wszystkich gmin (bez miast na prawach powiatu) i zamieszkiwało je 47,2% ogółu ludności zamieszkałej w gminach (30,2% mieszkańców województwa). W 2020 r. nadwyżka finansowa w gminach miejsko-wiejskich wyniosła 39,8 mln zł, a w gminach miejskich (bez miast na prawach powiatu) wyniosła 26,9 mln zł (przed rokiem wynik finansowy wyniósł odpowiednio 4,9 mln zł i minus 3,0 mln zł).

W województwie kujawsko-pomorskim w 2020 r. dodatni wynik finansowy osiągnęło 106 gmin (poprzednio 72 gminy), zaś 34 gmin osiągnęło ujemny wynik finansowy (w 2019 r. 68 gmin). Spośród gmin województwa kujawsko-pomorskiego najkorzystniejsza sytuacja w analizowanym roku wystąpiła w gminie wiejskiej Koneck – relacja wyniku finansowego do dochodu wyniosła 20,5%. Najgorsza sytuacja w 2020 r. wystąpiła w gminie miejsko-wiejskiej Brześć Kujawski, gdzie relacja ta wyniosła minus 23,0% (przy stosunkowo wysokich wydatkach na 1 mieszkańca, wynoszących 8063,85 zł).

Budżety miast na prawach powiatu

Dochody budżetów miast na prawach powiatu województwa kujawsko-pomorskiego w 2020 r. wyniosły 5251,0 mln zł, tj. więcej o 4,4% niż w 2019 r. (wówczas wzrost o 10,9%). W porównaniu z 2019 r. kwota subwencji ogółem była wyższa o 12,5%, a dotacji wyższa o 7,1%, natomiast dochody własne były niższe niż przed rokiem o 0,4%. Niemal połowę dochodów miast na prawach powiatu (49,3%) stanowiły dochody własne, które w 43,9% pochodziły z udziałów w podatku dochodowym (od osób fizycznych i prawnych). Dotacje, stanowiące 27,7% dochodów miast na prawach powiatu, to w większości (75,1%) dotacje celowe z budżetu państwa na zadania z zakresu administracji rządowej. Trzecie źródło dochodów, stanowiące 23,0% dochodów miast na prawach powiatu, to subwencja ogólna (w 88,6% przeznaczona była na cele oświatowe).

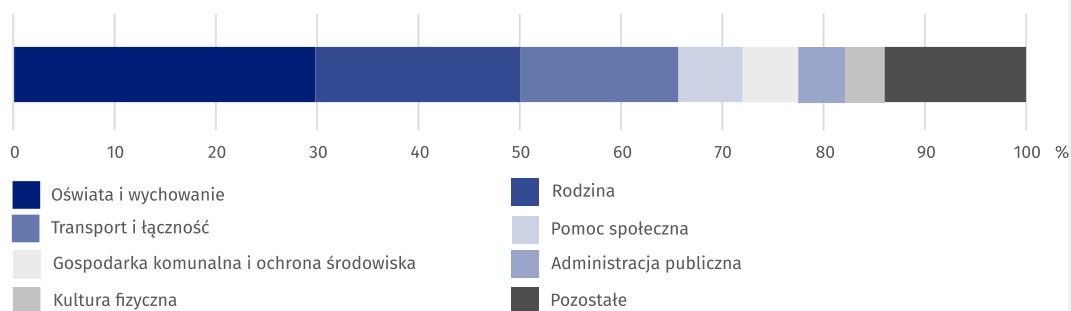
W 2020 r. miasta na prawach powiatu ogółem wydatkowały 5312,5 mln zł, tj. więcej o 2,1% niż w 2019 r. (wówczas odnotowano wzrost o 14,9%). Wydatki bieżące w stosunku do poprzedniego roku wzrosły o 7,9% (w 2019 r. wzrosły o 11,0%), natomiast wydatki majątkowe zmalały o 20,8% (wobec wzrostu o 33,4%). Wydatki bieżące miast na prawach powiatu stanowiły główną pozycję wydatków (84,2%). Pozostałą część stanowiły wydatki majątkowe (93,0% tych

Najwyższe dochody i wydatki na 1 mieszkańca odnotowano w gminie wiejskiej Osielsko, natomiast najniższe – samorząd gminy miejskiej Chełmno

Spośród miast na prawach powiatu najwyższe dochody i wydatki na 1 mieszkańca zanotowano w Toruniu, natomiast najniższe dochody i wydatki w Bydgoszczy

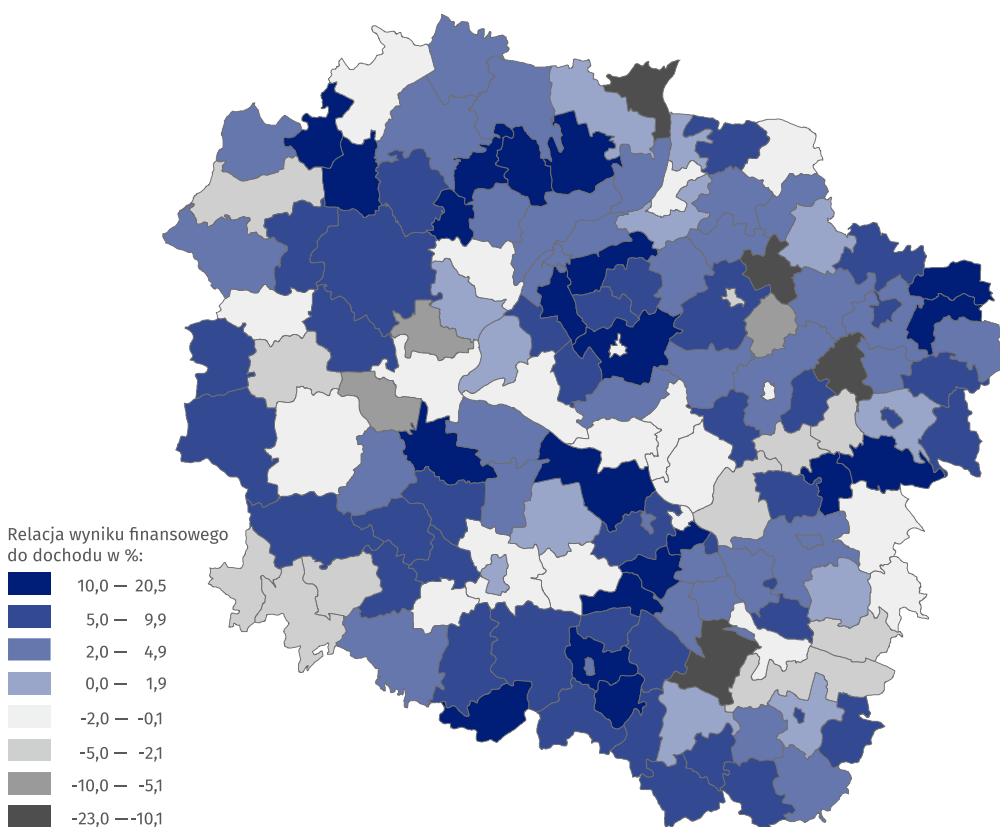
wydatków to w szczególności wydatki inwestycyjne).

Wykres 3. Struktura wydatków miast na prawach powiatu województwa kujawsko-pomorskiego według działów w 2020 r.



Budżety miast na prawach powiatu zamknęły rok 2020 deficytem budżetowym w wysokości minus 61,5 mln zł (w poprzednim roku również odnotowano deficyt, wynoszący minus 173,6 mln zł). Wszystkie miasta odnotowały ujemny wynik finansowy, który ukształtował się od minus 42,4 mln zł w Bydgoszczy do minus 4,0 mln zł w Toruniu (relacja wyniku finansowego do dochodu wyniosła odpowiednio minus 1,8% i minus 0,3%).

Mapa 1. Relacja wyniku finansowego do dochodów gmin i miast na prawach powiatu województwa kujawsko-pomorskiego w 2020 r.



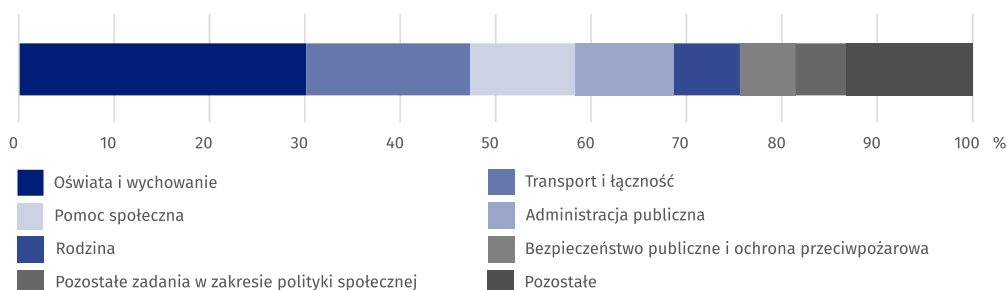
Wśród powiatów najwyższe dochody na 1 mieszkańca zanotowano w powiecie tucholskim a wydatki na 1 mieszkańca w powiecie chełmińskim, natomiast najniższe dochody i wydatki na 1 mieszkańca w powiecie bydgoskim

Budżety powiatów

Samorzady powiatów województwa kujawsko-pomorskiego w 2020 r. osiągnęły łączne dochody w wysokości 1834,7 mln zł, tj. wyższe o 14,0% niż w 2019 r. (wówczas wyższe o 11,9%). W 2020 r. w porównaniu z rokiem poprzednim w budżetach powiatów nastąpił wzrost wszystkich rodzajów dochodów: subwencji ogółem – o 15,5% (w 2019 r. wzrost o 11,9%), dochodów własnych – o 14,0% (wobec wzrostu o 23,9%) oraz dotacji – o 11,4% (wobec spadku o 3,1%). Dochody własne w budżetach powiatów stanowiły w 2020 r. 36,8% ogółu dochodów (42,9% pochodziło z udziałów w podatkach dochodowych od osób fizycznych i prawnych), dotacje stanowiły 22,7% (w 47,0% były to dotacje celowe na zadania z zakresu administracji rządowej), a subwencja ogólna – 40,5% (64,6% to część oświatowa).

W 2020 r. wydatki powiatów wyniosły 1725,5 mln zł, tj. więcej o 10,9% niż w 2019 r. (wówczas notowano wzrost o 5,7%). Wydatki bieżące zwiększyły się w skali roku o 11,0% (wówczas zwiększyły się o 8,0%), a wydatki majątkowe zwiększyły się o 10,4% (wobec spadku o 3,2%). Wydatki bieżące stanowiły 81,5% wydatków ogółem. Pozostałą część stanowiły wydatki majątkowe, które prawie w całości (98,7%) przeznaczono na inwestycje.

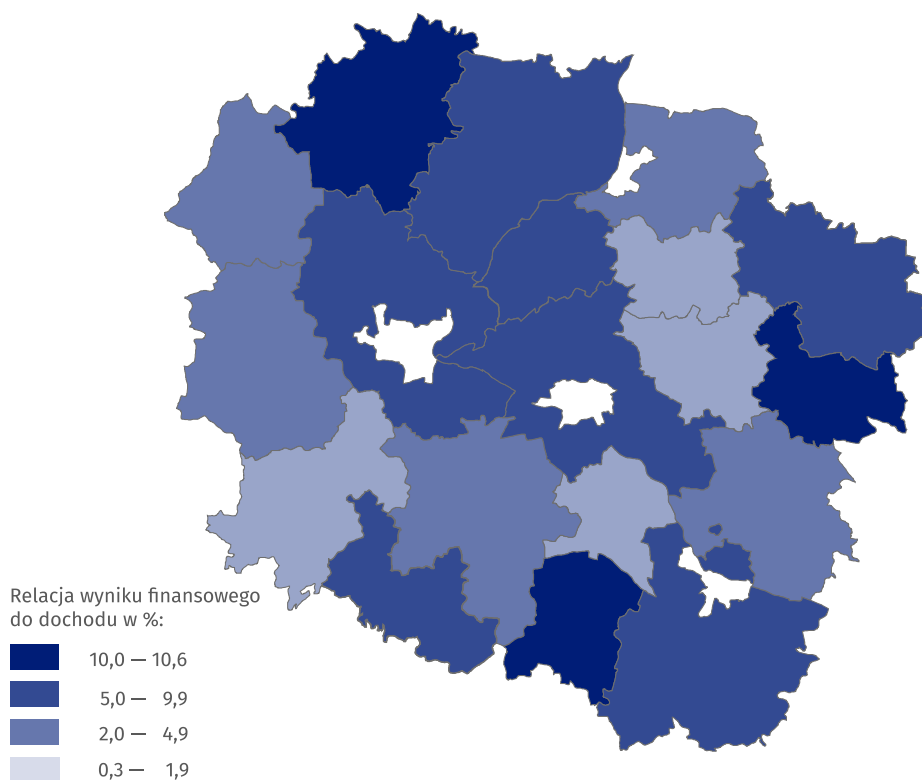
Wykres 4. Struktura wydatków powiatów^a województwa kujawsko-pomorskiego według działań w 2020 r.



a Bez miast na prawach powiatu.

Wynik finansowy budżetów powiatów województwa kujawsko-pomorskiego w 2020 r. zamknięty został nadwyżką w wysokości 109,2 mln zł (w poprzednim roku nadwyżką 53,5 mln zł). Wszystkie powiaty zanotowały nadwyżkę finansową, a najwyższą odnotowano w powiecie włocławskim (11,4 mln zł). W 2020 r. relacja wyniku finansowego do dochodów w budżetach powiatów wyniosła 6,0% (wobec 3,3% w 2019 r.). Najkorzystniejsza relacja wystąpiła w powiatach radziejowskim i rypińskim (po 10,6%).

Mapa 2. Relacja wyniku finansowego do dochodów powiatów^a województwa kujawsko-pomorskiego w 2020 r.



a Bez miast na prawach powiatu.

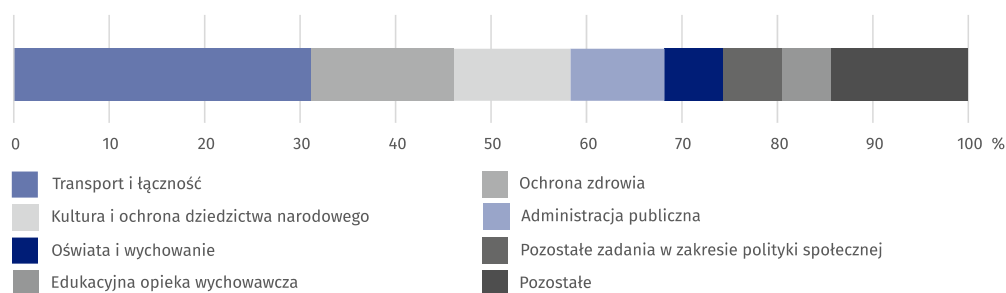
Budżet województwa

Dochody budżetu samorządu województwa kujawsko-pomorskiego w 2020 r. wyniosły 1122,5 mln zł, tj. więcej o 25,1% niż w roku poprzednim (wówczas odnotowano wzrost o 13,2%). W analizowanym roku dotacje wzrosły o 30,9% w odniesieniu do 2019 r. (wówczas zmalały o 4,4%), subwencje ogółem wzrosły o 29,3% (wobec wzrostu o 22,8%), a dochody własne wzrosły o 18,6% (wobec wzrostu o 22,3%). Głównym źródłem dochodów budżetu województwa kujawsko-pomorskiego były dochody własne, stanowiące 41,5% ogółu dochodów (udziały w podatku dochodowym od osób prawnych i fizycznych stanowiły 80,1% dochodów własnych). Drugim źródłem dochodów samorządu województwa były dotacje, a ich udział w dochodach ogółem wyniósł 30,7%. Ostatnim źródłem dochodów były subwencje ogólne, składające się m.in. z subwencji: wyrównawczej (47,5% subwencji ogólnej), regionalnej (24,9%) i oświatowej (24,9%).

Wydatki z budżetu samorządu województwa kujawsko-pomorskiego w 2020 r. wyniosły 1060,4 mln zł, tj. więcej o 18,5% niż w 2019 r. (wówczas więcej o 9,7%). W skali roku odnotowano zarówno wzrost wydatków majątkowych o 21,2% (poprzednio wzrost o 24,7%), jak i bieżących – o 17,1% (wobec wzrostu o 3,4%). Wydatki bieżące stanowiły 65,8% wydatków ogółem. Drugą pozycją były wydatki majątkowe, które w 69,0% przeznaczone zostały na inwestycje.

Dochody samorządu województwa kujawsko-pomorskiego na 1 mieszkańca stanowiły 99,3% analogicznych dochodów w kraju, a wydatki na 1 mieszkańca województwa stanowiły 99,7% wydatków w kraju

Wykres 5. Struktura wydatków samorządu województwa kujawsko-pomorskiego według działów w 2020 r.



Wynik finansowy budżetu samorządu województwa kujawsko-pomorskiego w 2020 r. został zamknięty nadwyżką finansową w wysokości 62,2 mln zł (w roku poprzednim również zanotowano nadwyżkę finansową wynoszącą 2,3 mln zł). Poprawiła się relacja wyniku finansowego do dochodu, która w 2020 r. wyniosła 5,5%, wobec 0,3% w 2019 r. Relacja odnotowana w samorządzie województwa kujawsko-pomorskiego była o 0,5 p. proc. niższa od relacji notowanej w skali kraju.

W przypadku cytowania danych Głównego Urzędu Statystycznego prosimy o zamieszczenie informacji: „Źródło danych GUS”, a przypadku publikowania obliczeń dokonanych na danych opublikowanych przez GUS prosimy o zamieszczenie informacji: „Opracowanie własne na podstawie danych GUS”.

Opracowanie merytoryczne:

Urząd Statystyczny w Bydgoszczy

Dyrektor dr Wiesława Gierańczyk

Tel: 52 366 93 90

Rozpowszechnianie:

Zespół do spraw obsługi mediów

Tel: 539 671 457, 532 457 701

e-mail: media_USBDG@stat.gov.pl

**Kujawsko-Pomorski Ośrodek
Badań Regionalnych**

tel.: (+48 52) 366 93 03

faks: (+48 52) 366 93 56

e-mail: kpobr@stat.gov.pl



www.bydgoszcz.stat.gov.pl



@BYDGOSZCZ_STAT



@GlownyUrzadStatystyczny

Powiązane opracowania

[Budżety jednostek samorządu terytorialnego w województwie kujawsko-pomorskim w 2019 r.](#)

[Rocznik statystyczny województwa kujawsko-pomorskiego 2020](#)

[Raport o sytuacji społeczno-gospodarczej województwa kujawsko-pomorskiego 2021](#)

Temat dostępny w bazach danych

[Bank Danych Lokalnych – Finanse publiczne](#)

[Strateg – Obszary tematyczne – Finanse publiczne](#)

Ważniejsze pojęcia dostępne w słowniku

[Budżet jednostki samorządu terytorialnego](#)

[Deficyt budżetowy](#)

[Dochody jednostek samorządu terytorialnego](#)

[Dochody własne jednostek samorządu terytorialnego](#)

[Finanse publiczne](#)

[Wydatki bieżące jednostek budżetowych](#)

[Wydatki majątkowe budżetu państwa](#)