

# Budżety jednostek samorządu terytorialnego województwa kujawsko-pomorskiego w 2019 r.

30.09.2020 r.

**↑ 11,3%**

wzrost łącznych dochodów jednostek samorządu terytorialnego w skali roku

**W 2019 r. w jednostkach samorządu terytorialnego w województwie kujawsko-pomorskim miał miejsce zarówno wzrost dochodów, jak i wydatków budżetowych w porównaniu z 2018 r. Wynik finansowy jednostek ogółem, podobnie jak w roku ubiegłym, zamknięty został deficytem budżetowym.**

W województwie kujawsko-pomorskim w 2019 r. łączne dochody budżetów jednostek samorządu terytorialnego wyniosły 14468,8 mln zł i w porównaniu z 2018 r. wzrosły o 11,3% (w kraju wzrost o 10,6%). Na kwotę zagregowanych dochodów w największym stopniu złożyły się gminy i miasta na prawach powiatu (z udziałem wynoszącym odpowiednio 47,9% i 34,8%), a w znacznie mniejszym – powiaty i województwo (odpowiednio 11,1% i 6,2%). W skali roku wzrosły dochody wszystkich jednostek samorządu terytorialnego, przy czym największy wzrost (podobnie jak przed rokiem) odnotował samorząd województwa (o 13,2%).

Zarówno dochody, jak i wydatki jednostek samorządów terytorialnych województwa, stanowiły po 5,2% łącznych dochodów i wydatków jednostek samorządu terytorialnego z terenu całego kraju

**Tablica 1. Podstawowe dane o budżetach jednostek samorządu terytorialnego województwa kujawsko-pomorskiego w 2019 r.**

WYSZCZEGÓLNIENIE	Ogółem	Gminy <sup>a</sup>				Miasta na prawach powiatu	Powiaty	Województwo
		razem	miejskie	miejsko-wiejskie	wiejskie			
w mln zł								
Dochody	14468,8	6930,9	1136,3	2451,9	3342,7	5031,2	1609,3	897,4
Wydatki	14594,6	6938,8	1139,3	2447,0	3352,5	5204,9	1555,8	895,0
Wynik finansowy	-125,7	-7,9	-3,0	4,9	-9,8	-173,6	53,5	2,3
2018 = 100								
Dochody	111,3	111,2	111,5	110,8	111,5	110,9	111,9	113,2
Wydatki	108,9	105,4	106,2	105,9	104,9	114,9	105,7	109,7
na 1 mieszkańca w zł								
Dochody	6974,56	5255,92	5025,91	5162,51	5411,94	6656,49	1220,43	432,58
Wydatki	7035,16	5261,94	5039,11	5152,26	5427,83	6886,21	1179,85	431,45
Wynik finansowy	-60,60	-6,02	-13,20	10,25	-15,89	-229,72	40,58	1,13

a Bez gmin mających status miasta na prawach powiatu.

W 2019 r. w województwie kujawsko-pomorskim łączne wydatki budżetów jednostek samorządu terytorialnego wyniosły 14594,6 mln zł i w porównaniu z 2018 r. zwiększyły się o 8,9% (w kraju zwiększyły się o 8,0%). Na kwotę zagregowanych wydatków, tak samo jak w przypadku dochodów, w największym stopniu złożyły się gminy i miasta na prawach powiatu (z udziałem wynoszącym odpowiednio 47,5% i 35,7%), a w znacznie mniejszym stopniu – powiaty i województwo (odpowiednio 10,7% i 6,1%). W skali roku w największym stopniu wzrosły wydatki samorządów miast na prawach powiatu (o 14,9%). Wzrost odnotowano również w przypadku wydatków pozostałych samorządów: województwa o 9,7%, powiatów o 5,7% oraz gmin o 5,4%.

Jednostki samorządu terytorialnego zamknęły rok budżetowy 2019 z wynikiem finansowym w wysokości minus 125,7 mln zł (w kraju z deficytem w wysokości 1701,9 mln zł). O ujemnym wyniku finansowym budżetów jednostek samorządu terytorialnego w województwie kujawsko-pomorskim w 2019 r. w największym stopniu zdecydował deficyt finansowy w budżetach miast na prawach powiatu (173,6 mln zł; w 2018 r. dodatni wynik finansowy budżetów miast na prawach powiatu). Ujemny wynik finansowy odnotowano również w budżetach gmin. Natomiast dodatnie wyniki finansowe w 2019 r. odnotowano w przypadku budżetów powiatów oraz samorządu województwa.

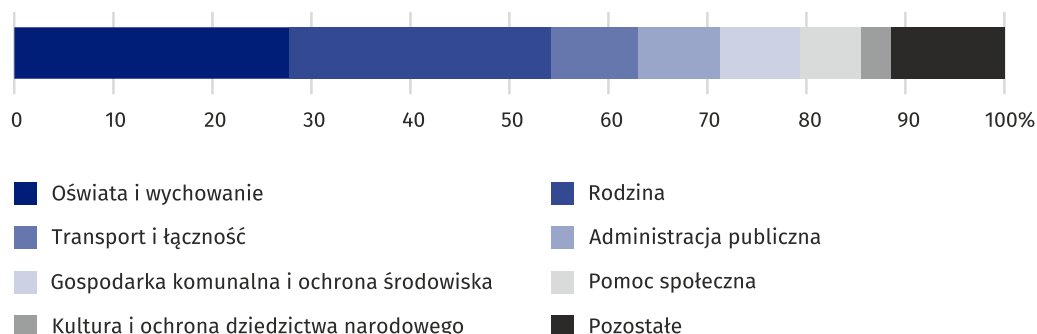
## Budżety gmin

W 2019 r. dochody gmin z terenu województwa kujawsko-pomorskiego wyniosły 6930,9 mln zł i były wyższe o 11,2% niż w 2018 r. Głównym źródłem dochodów były dochody własne stanowiące 41,0% dochodów ogółem, przy czym udział środków pieniężnych pochodzących z podatku dochodowego od osób fizycznych w dochodach własnych stanowił 36,8%. Drugim źródłem dochodów były dotacje (35,0%), w szczególności dotacje celowe z budżetu państwa na zadania z zakresu administracji rządowej (stanowiące 79,5% dotacji). Kolejnym źródłem dochodu była subwencja ogólna z budżetu państwa (24,0%). Znaczną część subwencji ogólnej (69,7%) stanowiła część oświatowa (1160,5 mln zł). W 2019 r. w porównaniu z 2018 r. były wyższe: dotacje o 12,8%, dochody własne o 12,7% i subwencje o 6,7%.

Wydatki ogółem gmin województwa kujawsko-pomorskiego w 2019 r. wyniosły 6938,8 mln zł i zwiększyły się o 5,4% w porównaniu z 2018 r. Główną pozycją były wydatki bieżące (85,0%), które w 36,6% stanowiły wynagrodzenia wraz z pochodnymi a świadczenia na rzecz osób fizycznych 33,4%. Drugim rodzajem wydatków gmin były wydatki majątkowe, które niemal w całości (98,7%) przeznaczone zostały na inwestycje. W 2019 r. wydatki majątkowe zmalały o 18,0% w porównaniu do roku poprzedniego, natomiast wydatki bieżące zwiększyły się o 11,1%.

Najniższe dochody, a także wydatki na 1 mieszkańca zanotował samorząd gminy miejskiej Chełmno; najwyższe dochody odnotowano w gminie wiejskiej Osielesko, a wydatki w gminie wiejskiej Świecie nad Osą

**Wykres 1. Struktura wydatków gmin województwa kujawsko-pomorskiego według działów w 2019 r.**



łącznie gminy województwa kujawsko-pomorskiego zamknęły rok budżetowy 2019 z deficytem w wysokości 7,9 mln zł (w poprzednim roku deficyt wyniósł 350,9 mln zł).

W województwie kujawsko-pomorskim w 2019 r. 72 gminy osiągnęły dodatni wynik finansowy (najwyższy w gminie miejsko-wiejskiej Koronowo 14,9 mln zł), a 68 gmin osiągnęło ujemny wynik finansowy (najwyższy w gminie miejsko-wiejskiej Kowalewo Pomorskie minus 13,3 mln zł).

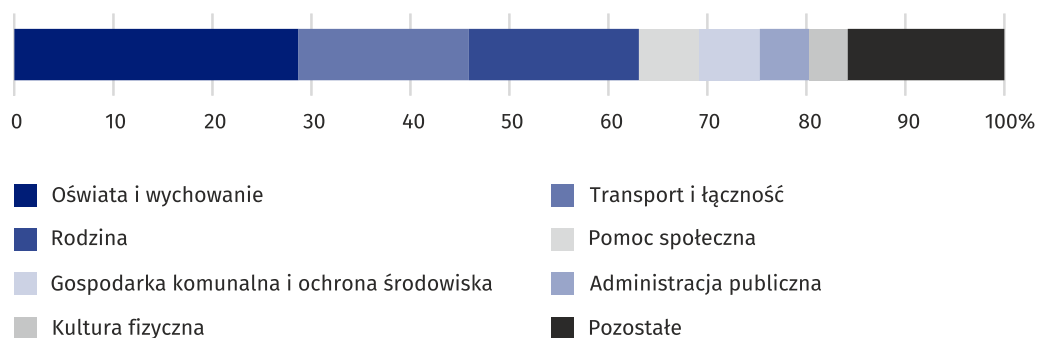
## Budżety miast na prawach powiatu

Dochody budżetów miast na prawach powiatu w 2019 r. wyniosły 5031,2 mln zł, tj. więcej o 10,9% niż w 2018 r. Ponad połowę (51,7%) stanowiły dochody własne, które w 42,1% pochodziły z podatków dochodowych od osób fizycznych. Dotacje, stanowiące 27,0% dochodów miast na prawach powiatu, w większości (65,9%) to dotacje celowe z budżetu państwa na zadania z zakresu administracji rządowej. Trzecie źródło dochodów, stanowiące 21,3% dochodów miast na prawach powiatu, to subwencja ogólna – w 91,4% przeznaczona była na oświatę. W porównaniu z 2018 r. kwoty dotacji w 2019 r. były wyższe o 24,1%, subwencji ogółem wyższe o 10,8% a dochodów własnych wyższe o 5,2%.

Najniższe dochody na 1 mieszkańca spośród miast na prawach powiatu zanotowano w Toruniu, a wydatki we Włocławku; natomiast najwyższe dochody w Grudziądzu, a wydatki w Bydgoszczy

W 2019 r. wydatki ogółem miast na prawach powiatu wyniosły 5204,9 mln zł, tj. więcej o 14,9% niż w 2018 r. Wydatki bieżące, stanowiące główną pozycję (79,6%), w ponad jednej trzeciej (37,9%) przeznaczone były na wynagrodzenia wraz z pochodnymi. Wydatki majątkowe w 87,4% stanowiły wydatki inwestycyjne. W 2019 r. wydatki majątkowe miast na prawach powiatu w stosunku do poprzedniego roku wzrosły o 33,4%, a wydatki bieżące wzrosły o 11,0%.

**Wykres 2. Struktura wydatków miast na prawach powiatu województwa kujawsko-pomorskiego według działów w 2019 r.**



Budżety miast na prawach powiatu zamknęły rok 2019 deficytem budżetowym w wysokości 173,6 mln zł (w poprzednim roku nadwyżką w wysokości 7,0 mln zł). W 2019 r. wyłącznie Grudziądz zanotował dodatni wynik finansowy (19,2 mln zł). W pozostałych miastach na prawach powiatu rok budżetowy zakończył się ujemnym wynikiem finansowym: w Toruniu minus 101,9 mln zł, w Bydgoszczy minus 72,4 mln zł, a we Włocławku minus 18,5 ml zł.

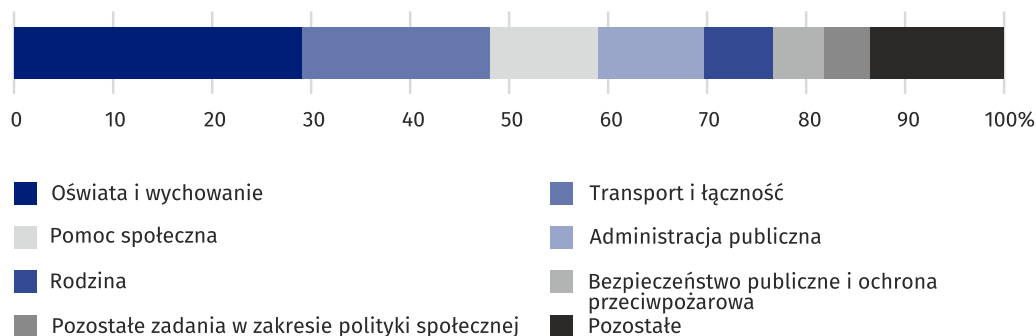
### Budżety powiatów

Powiaty w województwie kujawsko-pomorskim w 2019 r. osiągnęły łączne dochody w wysokości 1609,3 mln zł, tj. większe o 11,9% niż w 2018 r. Dochody własne stanowiły 36,8% ogółu dochodów (47,5% pochodziła z podatków od osób fizycznych), dotacje stanowiły 23,2% (w 44,2% były to dotacje celowe na zadania z zakresu administracji rządowej), a subwencja ogólna 39,9% (prawie dwie trzecie to część oświatowa). W 2019 r. w porównaniu z rokiem poprzednim w budżetach powiatów nastąpił wzrost dochodów własnych o 23,9%, wzrost subwencji ogółem o 11,9%, natomiast spadek dotacji o 3,1%.

W 2019 r. wydatki powiatów wyniosły 1555,8 mln zł, tj. więcej o 5,7% niż w 2018 r. Wydatki bieżące (stanowiące 81,4% wydatków ogółem) w 62,8% przeznaczone były na wynagrodzenia wraz z pochodnymi. Pozostałe 18,6% wydatków ogółem stanowiły wydatki majątkowe, które prawie w całości (98,1%) skierowano na inwestycje. Wydatki bieżące w porównaniu z 2018 r. zwiększyły się o 8,0%, a wydatki majątkowe zmniejszyły o 3,2%.

Wśród powiatów najmniejsze dochody i wydatki na 1 mieszkańca zanotował powiat bydgoski, natomiast największe dochody i wydatki na 1 mieszkańca powiat tucholski

**Wykres 3. Struktura wydatków powiatów województwa kujawsko-pomorskiego według działów w 2019 r.**



Wynik finansowy budżetów powiatów województwa kujawsko-pomorskiego w 2019 r. zamknięty został nadwyżką w kwocie 53,5 mln zł (w poprzednim roku deficyt w wysokości 33,1 mln zł). Spośród wszystkich powiatów, 13 zanotowało nadwyżkę finansową (najwyższą odnotowano w powiecie inowrocławskim w wysokości 15,1 mln zł), a 6 powiatów zanotowało deficyt finansowy (największy w powiecie golubsko-dobrzyńskim w wysokości 9,1 mln zł).

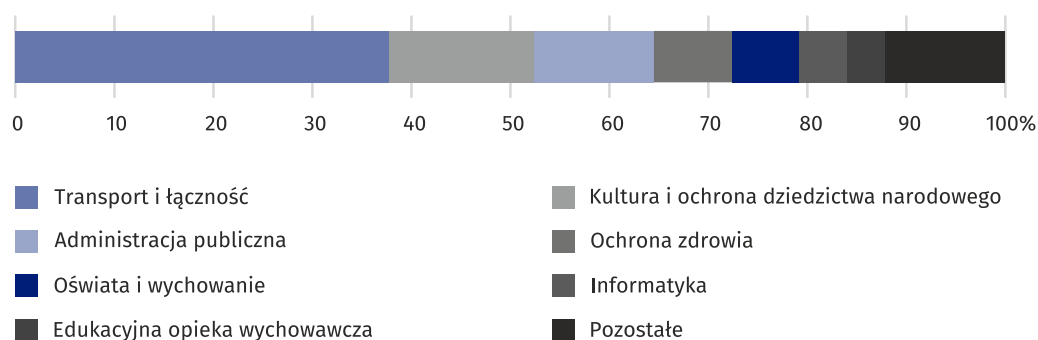
## Budżet województwa

Dochody budżetu samorządu województwa kujawsko-pomorskiego w 2019 r. wyniosły 897,4 mln zł, tj. więcej o 13,2% niż w 2018 r. Głównym źródłem były dochody własne stanowiące 43,8% ogółu dochodów (w tym 69,3% pochodziło z podatków dochodowych od osób prawnych, a 20,4% od osób fizycznych). Drugim źródłem były dotacje, a ich udział w dochodach ogółem wyniósł 29,3%. Trzecim źródłem dochodów samorządu województwa była subwencja ogólna, składająca się w 49,9% z subwencji wyrównawczej, w 25,6% regionalnej i w 24,5% oświatowej. W 2019 r. w porównaniu z rokiem poprzednim subwencja ogółem w budżecie województwa wzrosła o 22,8%, dochody własne wzrosły o 22,3%, zaś dotacje zmalały o 4,4%.

Wydatki z budżetu samorządu województwa kujawsko-pomorskiego w 2019 r. wyniosły 895,0 mln zł, tj. więcej o 9,7% niż w 2018 r. Wydatki bieżące stanowiły 66,5% wydatków ogółem (31,5% przeznaczono na wynagrodzenia z pochodnymi). Drugą pozycją były wydatki majątkowe, które w 75,8% przeznaczone zostały na inwestycje. W budżecie samorządu województwa kujawsko-pomorskiego w skali roku odnotowano wzrost wydatków majątkowych o 24,7%, a wydatków bieżących wzrost o 3,4%.

Województwo kujawsko-pomorskie pod względem dochodów jak i wydatków budżetu województwa na 1 mieszkańca uplasowało się na 12. pozycji w rankingu województw

**Wykres 4. Struktura wydatków samorządu województwa kujawsko-pomorskiego według działów w 2019 r.**



Wynik finansowy budżetu samorządu województwa kujawsko-pomorskiego w 2019 r. został zamknięty nadwyżką finansową w wysokości 2,3 mln zł (w roku poprzednim zanotowano deficyt wynoszący 23,0 mln zł).

W przypadku cytowania danych Głównego Urzędu Statystycznego prosimy o zamieszczenie informacji: „Źródło danych GUS”, a przypadku publikowania obliczeń dokonanych na danych opublikowanych przez GUS prosimy o zamieszczenie informacji: „Opracowanie własne na podstawie danych GUS”.

Opracowanie merytoryczne:

**Urząd Statystyczny w Bydgoszczy**

**Dyrektor dr Wiesława Gierańczyk**

Tel: 52 366 93 90

Rozpowszechnianie:

**Zespół do spraw obsługi mediów**

Tel: 52 366 93 49

**e-mail: [media\\_USBDG@stat.gov.pl](mailto:media_USBDG@stat.gov.pl)**

**Kujawsko-Pomorski Ośrodek  
Badań Regionalnych**

**tel.:** (+48 52) 366 93 03

**faks:** (+48 52) 366 93 56

**e-mail:** [kpobr@stat.gov.pl](mailto:kpobr@stat.gov.pl)



[www.bydgoszcz.stat.gov.pl](http://www.bydgoszcz.stat.gov.pl)



@BYDGOSZCZ\_STAT



@GlownyUrzadStatystyczny

#### **Powiązane opracowania**

[Budżety jednostek samorządu terytorialnego w województwie kujawsko-pomorskim w 2018 r.](#)

[Rocznik statystyczny województwa kujawsko-pomorskiego 2019](#)

[Województwo Kujawsko-Pomorskie 2019 – podregiony, powiaty, gminy](#)

#### **Temat dostępny w bazach danych**

[Bank Danych Lokalnych – Finanse publiczne](#)

[Strateg – Obszary tematyczne – Finanse publiczne](#)

#### **Ważniejsze pojęcia dostępne w słowniku**

[Budżet jednostki samorządu terytorialnego](#)

[Deficyt budżetowy](#)

[Dochody jednostek samorządu terytorialnego](#)

[Dochody własne jednostek samorządu terytorialnego](#)

[Dotacje celowe](#)

[Wydatki bieżące jednostek budżetowych](#)