

Budżety jednostek samorządu terytorialnego województwa kujawsko-pomorskiego w 2018 r.

30.09.2019 r.

↑ 8,4%

wzrost łącznych dochodów jednostek samorządu terytorialnego w skali roku

W 2018 r. w jednostkach samorządu terytorialnego w województwie kujawsko-pomorskim miał miejsce wzrost dochodów oraz wzrost wydatków budżetowych w porównaniu z 2017 r. Wynik finansowy ogółem jednostek, w przeciwieństwie do roku ubiegłego, zamknięty został deficytem budżetowym.

W województwie kujawsko-pomorskim w 2018 r. łączne dochody budżetów jednostek samorządu terytorialnego wyniosły 12997,6 mln zł i w porównaniu z 2017 r. wzrosły o 8,4% (w kraju wzrost o 9,6%). Na kwotę zagregowanych dochodów w największym stopniu złożyły się gminy i miasta na prawach powiatu (z udziałem odpowiednio 47,9% i 34,9%), a w znacznie mniejszym – powiaty i województwo (11,1% i 6,1%). W skali roku wzrosły dochody wszystkich jednostek samorządu terytorialnego, przy czym największy wzrost odnotował samorząd województwa (o 14,9%) i samorządy powiatów (o 11,1%).

Dochody, jak i wydatki jednostek samorządów terytorialnych województwa, stanowiły po 5,2% łącznych dochodów i wydatków jednostek samorządu terytorialnego z terenu całego kraju

Tablica 1. Podstawowe dane o budżetach jednostek samorządu terytorialnego województwa kujawsko-pomorskiego w 2018 r.

WYSZCZEGÓLNIENIE	Ogółem	Gminy ^a				Miasta na prawach powiatu	Powiaty	Województwo
		razem	miejskie	miejsko-wiejskie	wiejskie			
w mln zł								
Dochody	12997,6	6230,7	1019,1	2213,2	2998,5	4535,0	1438,8	793,1
Wydatki	13397,6	6581,6	1073,3	2311,3	3197,1	4527,9	1472,0	816,1
Wynik	-400,0	-350,9	-54,2	-98,1	-198,6	7,0	-33,1	-23,0
2017 = 100								
Dochody	108,4	106,1	109,0	105,0	106,0	109,6	111,1	114,9
Wydatki	112,3	112,0	117,3	109,3	112,3	110,8	115,3	118,5
na 1 mieszkańca w zł								
Dochody	6249,08	4722,02	4476,00	4640,91	4876,00	5963,84	1090,41	381,30
Wydatki	6441,41	4987,94	4714,06	4846,56	5198,98	5954,61	1115,53	392,36
Wynik	-192,32	-265,92	-238,06	-205,64	-322,97	9,23	-25,12	-11,06

a Bez gmin mających status miasta na prawach powiatu.

W województwie kujawsko-pomorskim w 2018 r. łączne wydatki budżetów jednostek samorządu terytorialnego wyniosły 13397,6 mln zł i w porównaniu z 2017 r. zwiększyły się o 12,3% (w kraju wzrosły o 12,7%). Na kwotę zagregowanych wydatków, tak samo jak w przypadku dochodów, w największym stopniu złożyły się gminy i miasta na prawach powiatu (z udziałem odpowiednio 49,1% i 33,8%), a w znacznie mniejszym stopniu – powiaty i województwo (11,0% i 6,1%). W skali roku w największym stopniu wzrosły wydatki samorządu województwa, bo o 18,5%. Wzrost odnotowano też w przypadku wydatków powiatów o 15,3%, gmin o 12,0% oraz miast na prawach powiatu o 10,8%.

Jednostki samorządu terytorialnego zamknęły budżet za rok 2018 z deficytem finansowym w wysokości minus 400,0 mln zł (w kraju z deficytem w wysokości minus 7539,8 mln zł). O ujemnym wyniku finansowym budżetów jednostek samorządu terytorialnego w województwie kujawsko-pomorskim w 2018 r. zdecydował deficyt finansowy w budżetach gmin, powiatów oraz samorządu województwa. Budżety miast na prawach powiatu w 2018 r. zanotowały dodatni wynik finansowy.

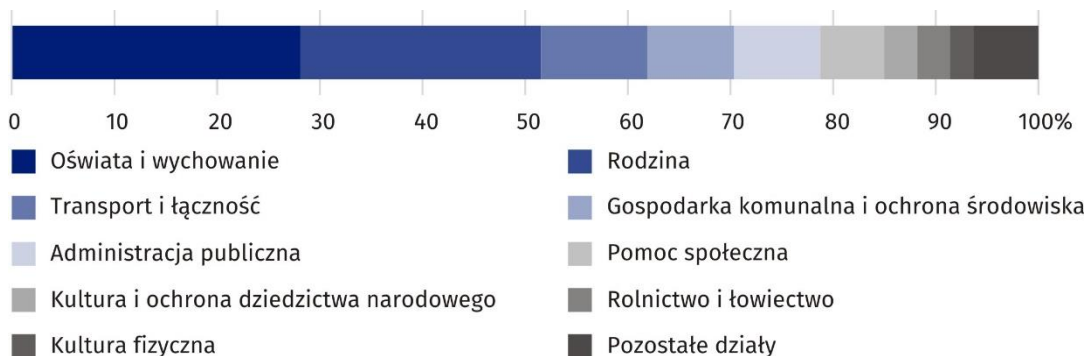
Budżety gmin

Dochody gmin w województwie kujawsko-pomorskim w 2018 r. wyniosły 6230,7 mln zł i były wyższe o 6,1% niż w 2017 r. Głównym źródłem dochodów gmin były dochody własne stanowiące 40,5% dochodów ogółem. Przy czym udział środków pieniężnych pochodzących z podatku dochodowego od osób fizycznych w dochodach własnych stanowił 36,9%. Drugim źródłem dochodów były dotacje (34,5%), w szczególności dotacje celowe z budżetu państwa na zadania z zakresu administracji rządowej stanowiące 76,7% dotacji. Ostatnim źródłem dochodu była subwencja ogólna z budżetu państwa (25,0%). Znaczną część subwencji ogólnej (70,1%) stanowiła część oświatowa w kwocie 1094,1 mln zł. W porównaniu z 2017 r. dochody własne budżetów gmin w 2018 r. były wyższe o 9,2%, subwencja o 4,3%, a dotacje o 4,0%.

Wydatki ogółem gmin województwa kujawsko-pomorskiego w 2018 r. wyniosły 6581,6 mln zł i wzrosły o 12,0% w porównaniu z 2017 r. Główną pozycją wydatków gmin były wydatki bieżące (80,7%), które w ponad jednej trzeciej stanowiły wynagrodzenia wraz z pochodnymi (37,4%) oraz świadczenia na rzecz osób fizycznych (32,3%). Drugim rodzajem wydatków gmin były wydatki majątkowe, które w 2018 r. niemal w całości (99,3%) przeznaczone były na inwestycje. W 2018 r. wydatki majątkowe gmin wzrosły o 65,3% w porównaniu do roku poprzedniego, natomiast wydatki bieżące zwiększyły się o 4,0%.

Najniższe dochody, a także wydatki na 1 mieszkańca wśród gmin województwa kujawsko-pomorskiego zanotował samorząd gminy miejskiej Chełmno, a najwyższe dochody gminy wiejskiej Osielesko

Wykres 1. Struktura wydatków gmin województwa kujawsko-pomorskiego według działów w 2018 r.



Łącznie gminy województwa kujawsko-pomorskiego zamknęły wynik finansowy w 2018 r. z deficytem w wysokości minus 350,9 mln zł (w poprzednim roku deficyt budżetowy w wyniósł minus 4,7 mln zł).

W województwie kujawsko-pomorskim 106 gmin osiągnęło ujemny wynik finansowy, a 34 gminy dodatni wynik finansowy budżetu.

Budżety miast na prawach powiatów

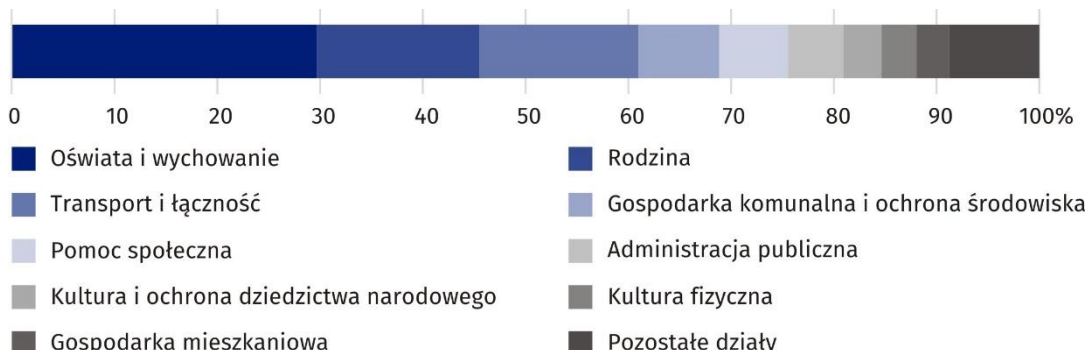
Dochody czterech miast na prawach powiatu w województwie kujawsko-pomorskim w 2018 r. wyniosły 4535,0 mln zł, tj. o 9,6% więcej niż w 2017 r. Ponad połowę (54,5%) dochodów tych jednostek stanowiły dochody własne, które w 40,6% pochodziły z podatków dochodowych od osób fizycznych. Stanowiące 24,1% dochodów miast dotacje w większości (65,3%) to dotacje celowe z budżetu państwa na zadania z zakresu administracji rządowej. Trzecie źródło dochodów stanowiące 21,4% dochodów miast na prawach powiatu – subwencja ogólna – w 92,1% przeznaczona była na oświatę. W porównaniu z 2017 r. kwoty dotacji w budżetach miast na prawach powiatu w 2018 r. były wyższe o 21,8%, dochodów własnych o 7,5%, a subwencji ogółem o 2,9%.

Wydatki ogółem miast na prawach powiatu w 2018 r. wyniosły 4527,9 mln zł, tj. o 10,8% więcej niż w 2017 r. Wydatki bieżące stanowiące główną pozycję (82,4%) w wydatkach budżetów,

Najmniejsze dochody oraz wydatki na 1 mieszkańca spośród miast na prawach powiatu zanotowano we Włocławku, natomiast największe dochody w Bydgoszczy, a najwyższe wydatki w Toruniu

w ponad jednej trzeciej (38,9%) przeznaczone były na wynagrodzenia wraz z pochodnymi. Wydatki majątkowe w 89,7% stanowiły wydatki inwestycyjne. W 2018 r. wydatki majątkowe miast na prawach powiatu w stosunku do poprzedniego roku wzrosły o połowę (50,9%), a wydatki bieżące o 4,9%.

Wykres 2. Struktura wydatków miast na prawach powiatów województwa kujawsko-pomorskiego według działów w 2018 r.



Wynik finansowy budżety miast na prawach powiatów w 2018 r. zamknęły z nadwyżką budżetową w wysokości 7,0 mln zł (w poprzednim roku 51,8 mln zł). W 2018 r. Bydgoszcz, Grudziądz i Włocławek zanotowały dodatni wynik finansowy, natomiast Toruń rok budżetowy zakończył ujemnym wynikiem finansowym.

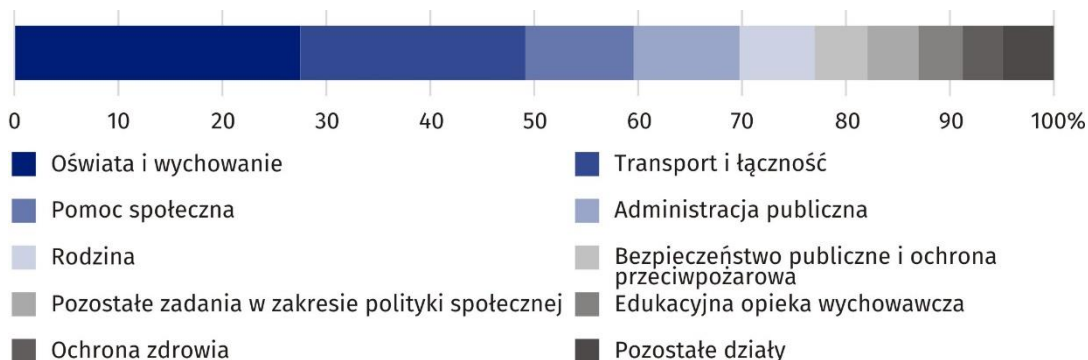
Budżety powiatów

Powiaty w województwie kujawsko-pomorskim w 2018 r. osiągnęły dochody w wysokości 1438,8 mln zł, tj. o 11,1% większe niż w 2017 r. Dochody własne stanowiły 33,3% ogółu dochodów powiatów (ponad połowa - 52,5% - dochodów własnych pochodziła z podatków od osób fizycznych), dotacje stanowiły 26,8% (w 41,2% były to dotacje celowe na zadania z zakresu administracji rządowej), a subwencja ogólna - 39,9% (prawie dwie trzecie subwencji to część oświatowa). W 2018 r. w porównaniu z rokiem poprzednim w budżetach powiatów nastąpił wzrost dotacji o 28,5%, dochodów własnych o 10,7%, a subwencji ogółem o 2,2%.

Wydatki powiatów województwa kujawsko-pomorskiego wyniosły 1472,0 mln zł, tj. o 15,3% więcej niż w 2017 r. Wydatki bieżące stanowiące 79,7% wydatków ogółem, w 61,6% przeznaczone były na wynagrodzenia wraz z pochodnymi. Pozostałe 20,3% wydatków w powiatach stanowiły wydatki majątkowe, które prawie w całości (98,1%) skierowano na inwestycje. W 2018 r. wydatki majątkowe budżetów powiatów wzrosły w porównaniu z 2017 r. o 63,7%, a wydatki bieżące zwiększyły się o 7,3%.

Najmniejsze dochody oraz wydatki na 1 mieszkańca wśród powiatów zanotował powiat grudziądzki, a największe powiat sępoleński

Wykres 3. Struktura wydatków powiatów województwa kujawsko-pomorskiego według działów w 2018 r.



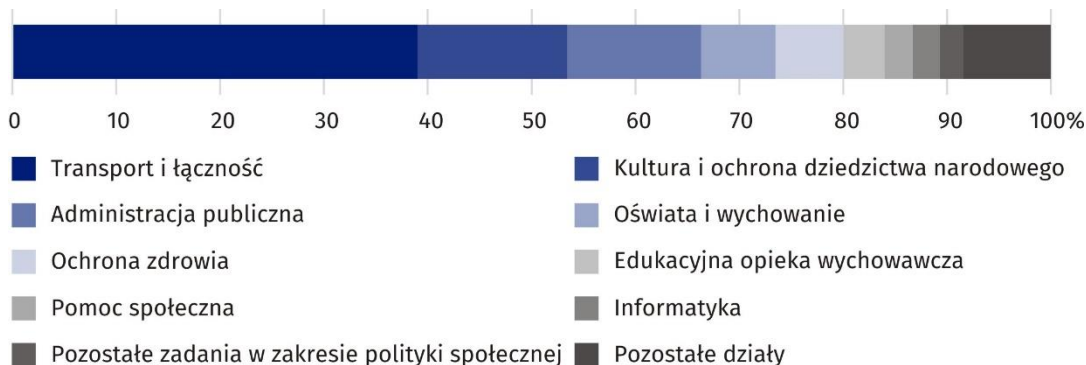
Wynik finansowy budżetów powiatów województwa kujawsko-pomorskiego w 2018 r. zamknięty został z deficytem minus 33,1 mln zł (w poprzednim roku nadwyżka w wysokości 18,6 mln zł). Spośród wszystkich powiatów, 12 zanotowało deficyt budżetowy, a 7 powiatów nadwyżkę.

Budżet województwa

Dochody samorządu województwa kujawsko-pomorskiego w 2018 r. wyniosły 793,1 mln zł, tj. o 14,9% więcej niż w 2017 r. Głównym źródłem dochodów były dochody własne województwa stanowiące 40,5% ogółu dochodów (w tym 22,6% dochodów własnych pochodziło z podatków dochodowych od osób fizycznych). Drugim źródłem były dotacje, a ich udział w dochodach ogółem wyniósł 34,7%. Trzecim źródłem dochodów samorządu województwa była subwencja ogólna, składająca się przede wszystkim w 45,2% z subwencji wyrównawczej, w 28,7% subwencji oświatowej, a w 25,7% subwencji regionalnej. W porównaniu z 2017 r. dotacje w budżecie województwa w 2018 r. wzrosły o 35,1%, dochody własne o 8,7%, a subwencja ogółem o 2,8%

Wydatki ogółem samorządu województwa kujawsko-pomorskiego w 2018 r. wyniosły 816,1 mln zł, tj. o 18,5% więcej niż w 2017 r. Udział wydatków bieżących stanowił 70,6% wydatków ogółem (31,2% przeznaczone było na wynagrodzenia z pochodnymi). Drugą pozycją w wydatkach ogółem samorządu województwa były wydatki majątkowe, które w 78,9% przeznaczone zostały na inwestycje. Podobnie jak w pozostałych jednostkach samorządu terytorialnego, w budżecie samorządu województwa kujawsko-pomorskiego, w skali roku, zaznaczył się znaczny wzrost wydatków majątkowych (o 63,9%), natomiast wydatki bieżące wzrosły o 6,2%.

Wykres 4. Struktura wydatków samorządu województwa kujawsko-pomorskiego według działów w 2018 r.



Wynik finansowy samorządu województwa kujawsko-pomorskiego w 2018 r. został zamknięty z deficytem rzędu minus 23,0 mln zł, a w roku poprzednim zanotowano nadwyżkę w kwocie 1,7 mln zł.

Najmniejszy dochód na 1 mieszkańca spośród samorządów wojewódzkich zanotowano w województwie łódzkim, a największy w województwie podlaskim

Najmniejsze wydatki na 1 mieszkańca spośród województw zanotował samorząd województwa śląskiego, a największe województwa podlaskiego

Opracowanie merytoryczne:
**Kujawsko-Pomorski Ośrodek
Badań Regionalnych**
Agnieszka Krautforst-Kłoszewska
Tel: 609 960 018
e-mail: a.kloszewska@stat.gov.pl
Barbara Ptaszyńska
Tel: 52 36 69 300
e-mail: b.ptaszynska@stat.gov.pl

Rozpowszechnianie:
Zespół do spraw obsługi mediów
Tel: 52 366 93 49
e-mail: media_USBdg@stat.gov.pl

**Kujawsko-Pomorski Ośrodek
Badań Regionalnych**

tel.: (+48 52) 366 93 03,
faks: (+48 52) 366 93 56
e-mail: kpobr@stat.gov.pl



www.bydgoszcz.stat.gov.pl



@BYDGOSZCZ_STAT



@GlownyUrzadStatystyczny

Powiązane opracowania

[Budżety jednostek samorządu terytorialnego w województwie kujawsko-pomorskim w 2017 r.](#)

[Rocznik statystyczny województwa kujawsko-pomorskiego 2018](#)

[Województwo Kujawsko-Pomorskie 2018 – podregiony, powiaty, gminy](#)

Temat dostępny w bazach danych

[Bank Danych Lokalnych – Finanse publiczne](#)

[Strateg – Obszary tematyczne – Finanse publiczne](#)

Ważniejsze pojęcia dostępne w słowniku

[Budżet jednostki samorządu terytorialnego](#)

[Dochody jednostek samorządu terytorialnego](#)

[Dochody własne jednostek samorządu terytorialnego](#)

[Dotacje celowe](#)

[Podatek dochodowy od osób fizycznych](#)