

## Budżety jednostek samorządu terytorialnego województwa kujawsko-pomorskiego w 2017 r.

28.09.2018 r.

 **6,5%**

Wzrost dochodów jednostek samorządu terytorialnego

**Jednostki samorządu terytorialnego w województwie kujawsko-pomorskim w 2017 r. w porównaniu do 2016 r. zanotowały wzrost dochodów oraz wzrost wydatków budżetowych. Wynik finansowy ogółem jednostek, tak samo jak w poprzednim roku, zamknięty został nadwyżką budżetową.**

W województwie kujawsko-pomorskim w 2017 r. łączne dochody budżetów jednostek samorządu terytorialnego wyniosły 11994,4 mln zł i w porównaniu z 2016 r. wzrosły o 6,5% (w kraju wzrost o 7,6%). Na kwotę zagregowanych dochodów w największym stopniu złożyły się gminy i miasta na prawach powiatu (z udziałem odpowiednio 48,9% i 34,5%), a w znacznie mniejszym – powiaty i województwo (10,8% i 5,8%). W skali roku wzrosły dochody gmin o 9,4% i miast na prawach powiatu o 5,2% oraz powiatów o 5,5%. Spadły natomiast dochody samorządu województwa o 6,8%.

Dochody, jak i wydatki jednostek samorządu terytorialnego województwa, stanowiły po 5,2% łącznych dochodów i wydatków jednostek samorządu terytorialnego z terenu całego kraju

**Tablica 1. Podstawowe dane o budżetach jednostek samorządu terytorialnego województwa kujawsko-pomorskiego w 2017 r.**

WYSZCZEGÓLNIENIE	Ogółem	Gminy <sup>a</sup>				Miasta na prawach powiatu	Powiaty	Województwo
		razem	miejskie	miejsko-wiejskie	wiejskie			
w mln zł								
Dochody	11994,4	5871,2	935,1	2107,6	2828,5	4138,1	1294,7	690,4
Wydatki	11927,1	5875,9	915,1	2114,0	2846,9	4086,3	1276,1	688,7
Wynik	67,4	-4,7	20,0	-6,4	-18,4	51,8	18,6	1,7
2016 = 100								
Dochody	106,5	109,4	107,8	108,7	110,5	105,2	105,5	93,2
Wydatki	110,3	113,9	110,7	113,2	115,4	107,4	108,7	102,6
na 1 mieszkańca w zł								
Dochody	5758,43	4450,11	4089,26	4407,52	4618,09	5419,26	981,32	331,46
Wydatki	5726,09	4453,68	4001,59	4420,87	4648,09	5351,39	967,25	330,65
Wynik	32,35	-3,57	87,67	-13,35	-30,00	67,87	14,07	0,81

a Bez gmin mających status miasta na prawach powiatu.

W województwie kujawsko-pomorskim w 2017 r. łączne wydatki budżetów jednostek samorządu terytorialnego wyniosły 11927,1 mln zł i w porównaniu z 2016 r. wzrosły o 10,3% (w kraju wzrosły o 11,7%). Na kwotę zagregowanych wydatków, tak samo jak w przypadku dochodów, w największym stopniu złożyły się gminy i miasta na prawach powiatu (z udziałem odpowiednio 49,3% i 34,3%), a w znacznie mniejszym – powiaty i województwo (10,7% i 5,8%). W skali roku w największym stopniu wzrosły wydatki samorządu gmin o 13,9%. Wzrost odnotowano też w przypadku wydatków powiatów o 8,7%, miast na prawach powiatu o 7,4% oraz województwa o 2,6%.

Jednostki samorządu terytorialnego zamknęły budżet za rok 2017 z nadwyżką finansową w wysokości 67,4 mln zł (w kraju z deficytem w wysokości – 287,6 mln zł). O dodatnim wyniku finansowym budżetów jednostek samorządu terytorialnego w województwie kujawsko-pomorskim w 2017 r. zdecydowała nadwyżka finansowa w budżetach miast na prawach powiatu, powiatów oraz samorządu województwa. Budżety gmin w 2017 r. zanotowały ujemny wynik finansowy.

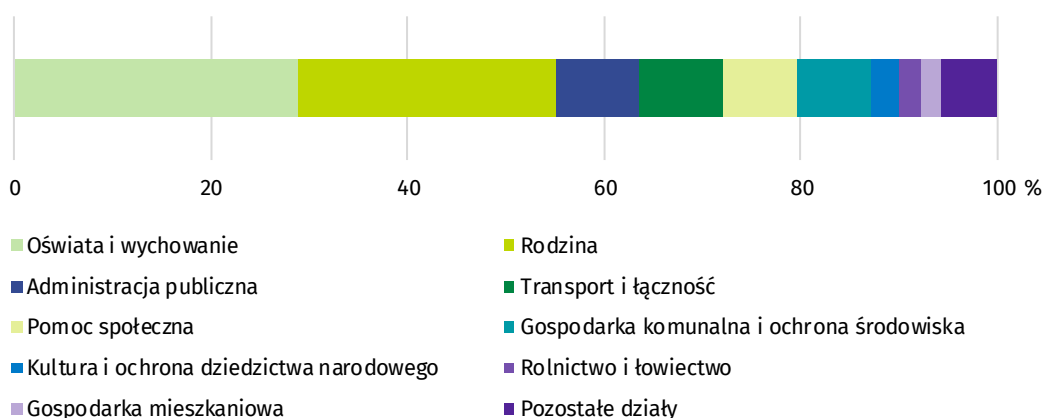
### Budżety gmin

Dochody gmin w województwie kujawsko-pomorskim w 2017 r. wyniosły 5871,2 mln zł i były wyższe o 9,4% niż w 2016 r. Głównym źródłem dochodów gmin były dochody własne stanowiące 39,3% dochodów ogółem. Udział wpływu środków pieniężnych pochodzących z podatku dochodowego od osób fizycznych w dochodach własnych stanowił 35,8%. Drugim źródłem dochodów były dotacje (35,2%), w szczególności dotacje celowe z budżetu państwa na zadania z zakresu administracji rządowej stanowiące 81,9% dotacji. Ostatnim źródłem dochodu była subwencja ogólna z budżetu państwa (25,5%). Znaczną część (71,0%) subwencji ogólnej stanowiła część oświatowa w kwocie 1062,0 mln zł.

Wydatki ogółem gmin województwa kujawsko-pomorskiego w 2017 r. wyniosły 5875,9 mln zł i wzrosły o 13,9% w porównaniu z 2016 r. Główną pozycją wydatków gmin były wydatki bieżące (86,9%), które w ponad jednej trzeciej stanowiły wynagrodzenia wraz z pochodnymi (36,0%) oraz świadczenia na rzecz osób fizycznych (35,1%). Drugim rodzajem wydatków gmin były wydatki majątkowe, które w 2017 r. niemal w całości (99,1%) przeznaczone były na inwestycje.

Najmniejsze dochody, a także wydatki na 1 mieszkańca wśród gmin województwa kujawsko-pomorskiego zanotował samorząd gminy miejskiej Chełmno, a największe dochody i wydatki w gminie wiejskiej Sośno

**Wykres 1. Struktura wydatków gmin województwa kujawsko-pomorskiego według działów w 2017 r.**



Wynik finansowy w 2017 r. gminy województwa kujawsko-pomorskiego zamknęły z deficytem w wysokości minus 4,7 mln zł (w poprzednim roku nadwyżką budżetową w wysokości 206,0 mln zł). Ujemny wynik finansowy spowodowany był deficytem w gminach miejsko-wiejskich oraz gminach wiejskich. Gminy miejskie natomiast zanotowały nadwyżkę finansową. W województwie kujawsko-pomorskim 61 gmin osiągnęło ujemny wynik finansowy, a 79 gmin dodatni wynik finansowy budżetu.

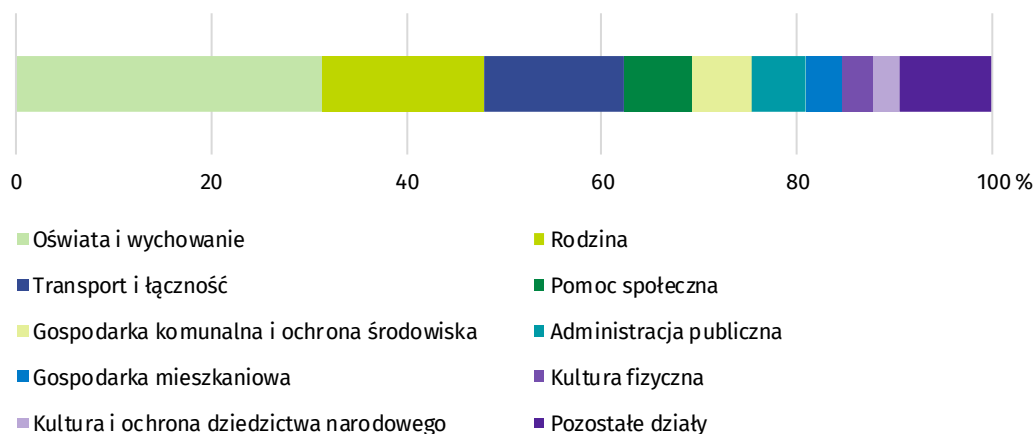
### Budżety miast na prawach powiatów

Dochody czterech miast na prawach powiatu w województwie kujawsko-pomorskim w 2017 r. wyniosły 4138,1 mln zł, tj. o 5,2% więcej niż w 2016 r. Ponad połowę (55,5%) dochodów tych jednostek stanowiły dochody własne, które w 39,9% pochodziły z podatków dochodowych od osób fizycznych. Stanowiące 21,7% dochodów miast dotacje w większości (77,6%) to dotacje celowe z budżetu państwa na zadania z zakresu administracji rządowej. Trzecie źródło dochodów stanowiące 22,7% dochodów miast na prawach powiatu – subwencja ogólna – w 92,3% przeznaczona była na oświatę.

Wydatki ogółem miast na prawach powiatu w 2017 r. wyniosły 4086,3 mln zł, tj. o 7,4% więcej niż w 2016 r. Wydatki bieżące stanowiące główną pozycję (87,1%) w wydatkach budżetów, w ponad jednej trzeciej (38,1%) przeznaczone były na wynagrodzenia wraz z pochodnymi. Wydatki majątkowe w 87,1% przeznaczone były na wydatki inwestycyjne.

Najmniejsze dochody na 1 mieszkańca spośród miast na prawach powiatu zanotowano w Toruniu, a najmniejsze wydatki zanotowano w Bydgoszczy, natomiast największe dochody i wydatki we Włocławku

**Wykres 2. Struktura wydatków miast na prawach powiatów województwa kujawsko-pomorskiego według działów w 2017 r.**



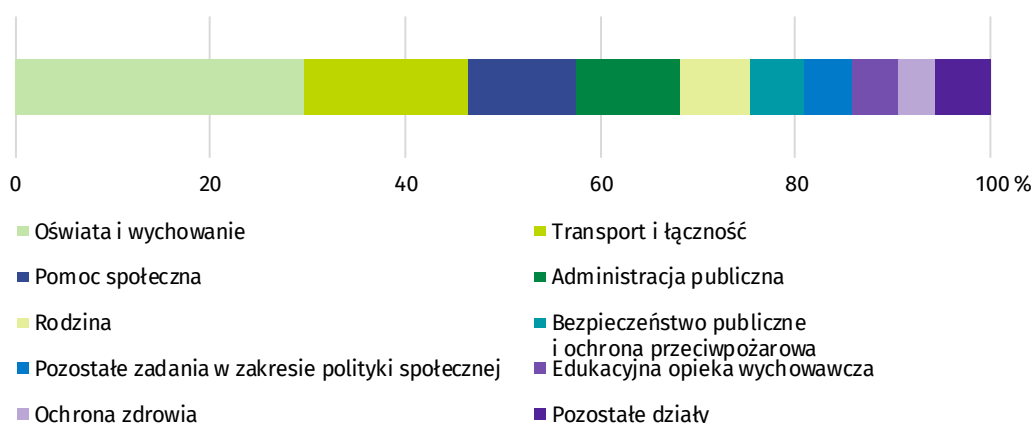
Wynik finansowy budżety miast na prawach powiatów w 2017 r. zamknęły z nadwyżką budżetową w wysokości 51,8 mln zł (w poprzednim roku 129,0 mln zł). Bydgoszcz, Grudziądz i Włocławek zanotowały dodatni wynik finansowy, natomiast Toruń zanotował ujemny wynik finansowy.

### Budżety powiatów

Powiaty w województwie kujawsko-pomorskim w 2017 r. osiągnęły dochody w wysokości 1294,7 mln zł, tj. o 5,5% większe niż w 2016 r. Dochody własne stanowiły 33,4% ogółu dochodów powiatów (ponad połowa dochodów własnych pochodziła z podatków od osób fizycznych), dotacje stanowiły 23,2% (w 51,8% były to dotacje celowe na zadania z zakresu administracji publicznej), a subwencja ogólna – 43,4% (ponad dwie trzecie subwencji to część oświatowa).

Wydatki powiatów województwa kujawsko-pomorskiego wyniosły 1276,1 mln zł, tj. o 8,7% więcej niż w 2016 r. Wydatki bieżące stanowiące 85,7% wydatków ogółem w ponad połowie (62,2%) stanowiły wynagrodzenia wraz z pochodnymi. Pozostałe 14,3% wydatków w powiatach stanowiły wydatki majątkowe, które prawie w całości (99,0%) przeznaczono na inwestycje.

**Wykres 3. Struktura wydatków powiatów województwa kujawsko-pomorskiego według działów w 2017 r.**



Wynik finansowy budżetów powiatów województwa kujawsko-pomorskiego w 2017 r. zamknięty został z nadwyżką w wysokości 18,6 mln zł (w poprzednim roku 53,6 mln zł). Spośród wszystkich powiatów, 13 zanotowało nadwyżkę budżetową, a 6 powiatów deficyt.

### Budżet województwa

Dochody samorządu województwa kujawsko-pomorskiego w 2017 r. wyniosły 690,4 mln zł, tj. o 6,8% mniej niż w 2016 r. Głównym źródłem dochodów były dochody własne województwa stanowiące 42,8% ogółu dochodów (w tym 22,1% dochodów własnych pochodziło z podatków

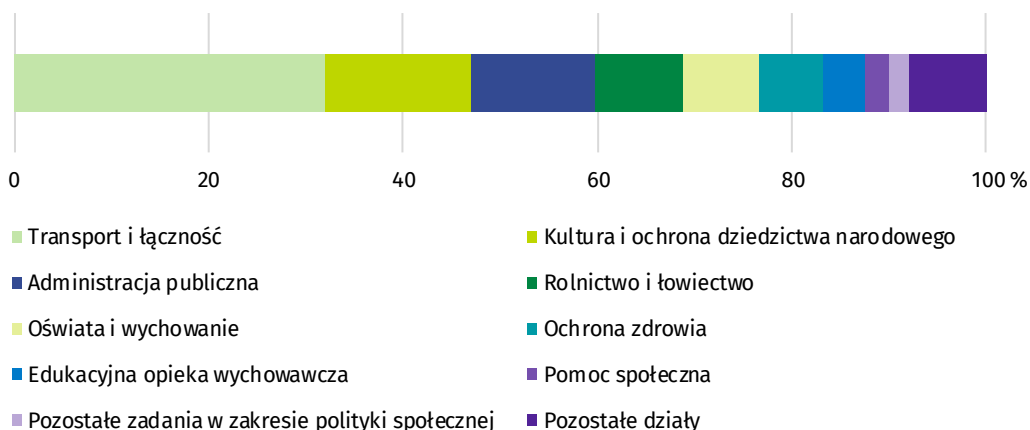
Najmniejsze dochody oraz wydatki na 1 mieszkańca wśród powiatów zanotował powiat grudziądzki, a największe powiat mogileński

Najmniejszy dochód na 1 mieszkańca spośród samorządów wojewódzkich zanotowano w województwie śląskim, a największy w województwie opolskim

dochodowych od osób fizycznych). Drugim źródłem były dotacje, a ich udział w dochodach ogółem wyniósł 29,5%. Trzecim źródłem dochodów samorządu województwa była subwencja ogólna, składająca się w 48,0% z subwencji wyrównawczej, w 29,6% subwencji oświatowej, a w 22,1% subwencji regionalnej.

Wydatki ogółem samorządu województwa kujawsko-pomorskiego w 2017 r. wyniosły 688,7 mln zł, tj. o 2,6% więcej niż w 2016 r. Udział wydatków bieżących stanowił 78,7% wydatków ogółem (27,3% przeznaczone było na wynagrodzenia z pochodnymi). Drugą pozycją w wydatkach ogółem samorządu województwa były wydatki majątkowe, które w 64,2% przeznaczone zostały na inwestycje.

**Wykres 4. Struktura wydatków samorządu województwa kujawsko-pomorskiego według działów w 2017 r.**



Wynik finansowy samorządu województwa kujawsko-pomorskiego w 2017 r. został zamknięty z nadwyżką rzędu 1,7 mln zł, w roku poprzednim nadwyżka stanowiła znacznie wyższą kwotę (69,1 mln zł).

Najmniejsze wydatki na 1 mieszkańca spośród województw zanotował samorząd województwa łódzkiego, a największe województwa zachodniopomorskiego

Opracowanie merytoryczne:  
**Kujawsko-Pomorski Ośrodek  
Badań Regionalnych**  
**Barbara Ptaszyńska**  
Tel: 52 36 69 300  
e-mail: [b.ptaszynska@stat.gov.pl](mailto:b.ptaszynska@stat.gov.pl)

Rozpowszechnianie:  
**dr Dominik Śliwicki**  
Tel: 52 366 93 49  
e-mail: [media\\_USBdg@stat.gov.pl](mailto:media_USBdg@stat.gov.pl)

**Kujawsko-Pomorski Ośrodek  
Badań Regionalnych**

tel.: (+48 52) 366 93 03,

faks: (+48 52) 366 93 56

e-mail: [kpobr@stat.gov.pl](mailto:kpobr@stat.gov.pl)



[www.bydgoszcz.stat.gov.pl](http://www.bydgoszcz.stat.gov.pl)



@BYDGOSZCZ\_STAT



@GlownyUrządStatystyczny

#### **Powiązane opracowania**

[Budżety jednostek samorządu terytorialnego w województwie kujawsko-pomorskim w 2016 r.](#)

[Rocznik statystyczny województwa kujawsko-pomorskiego 2017](#)

[Województwo Kujawsko-Pomorskie 2017 – podregiony, powiaty, gminy](#)

#### **Temat dostępny w bazach danych**

[Bank Danych Lokalnych – Finanse publiczne](#)

[Strateg – Obszary tematyczne – Finanse publiczne](#)

#### **Ważniejsze pojęcia dostępne w słowniku**

[Budżet jednostki samorządu terytorialnego](#)

[Dochody jednostek samorządu terytorialnego](#)

[Dochody własne jednostek samorządu terytorialnego](#)

[Dotacje celowe](#)

[Podatek dochodowy od osób fizycznych](#)