

Rynek pracy w województwie kujawsko-pomorskim

Dane krótkookresowe dotyczące rynku pracy
w 2018 roku

dr Maciej Ryczkowski
starszy specjalista
Urząd Statystyczny w Bydgoszczy

Podstawowe parametry rynku pracy

Jedną z charakterystyk rynku pracy jest **wskaźnik zatrudnienia**. Jest to udział pracujących danej kategorii w ogólnej liczbie ludności danej kategorii.

Tablica 1. Wskaźnik zatrudnienia

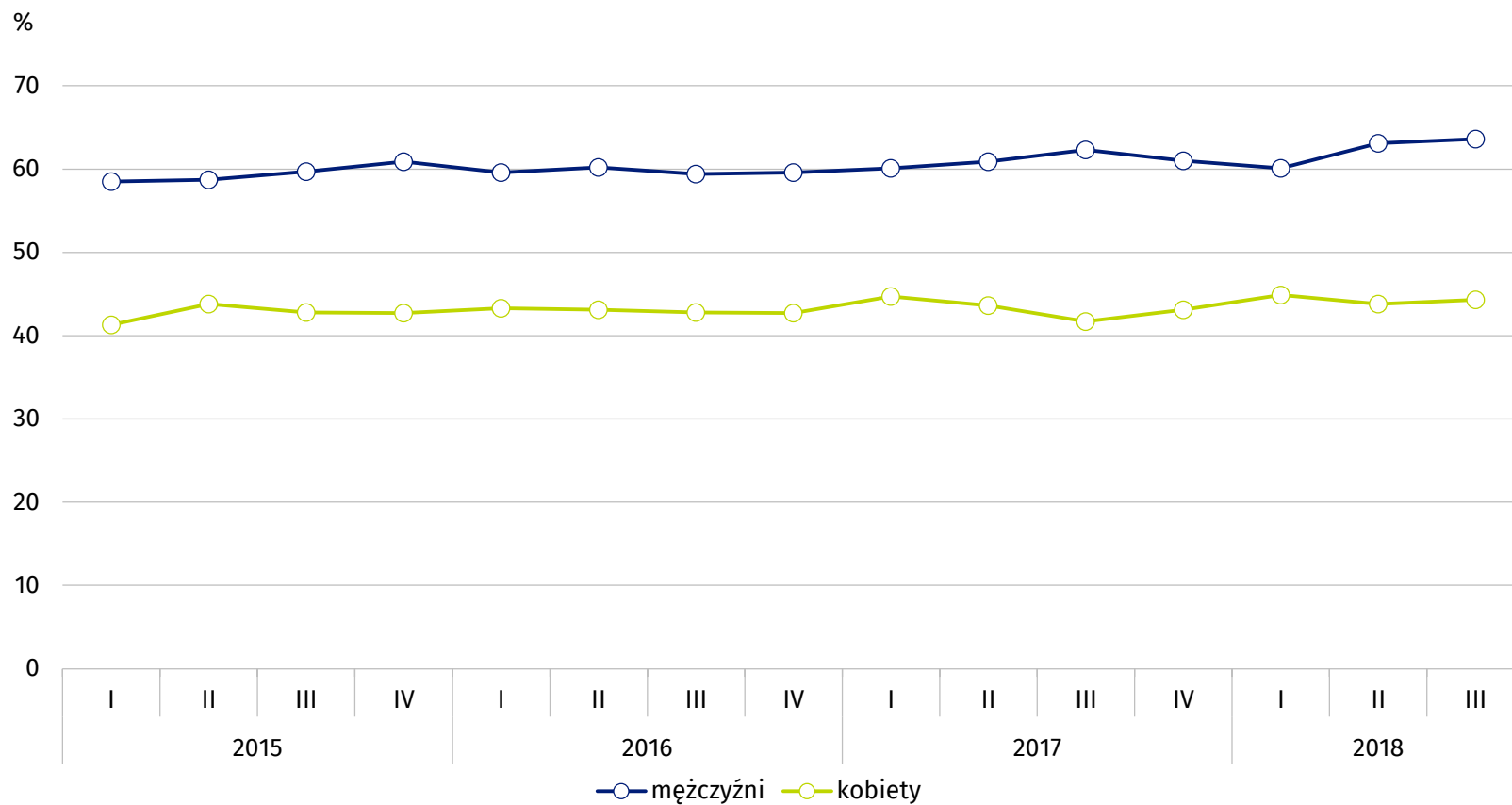
Kategoria	Wskaźnik zatrudnienia w %	
	Polska	kujawsko-pomorskie
ludność ogółem	54,6	53,5
mężczyźni	62,9	63,6
kobiety	47,1	44,3
niepełnosprawni	17,2	17,5

Dane za III kwartał 2018 roku, źródło: BAEL

Wskaźnik zatrudnienia

Wskaźnik zatrudnienia w podziale na płeć

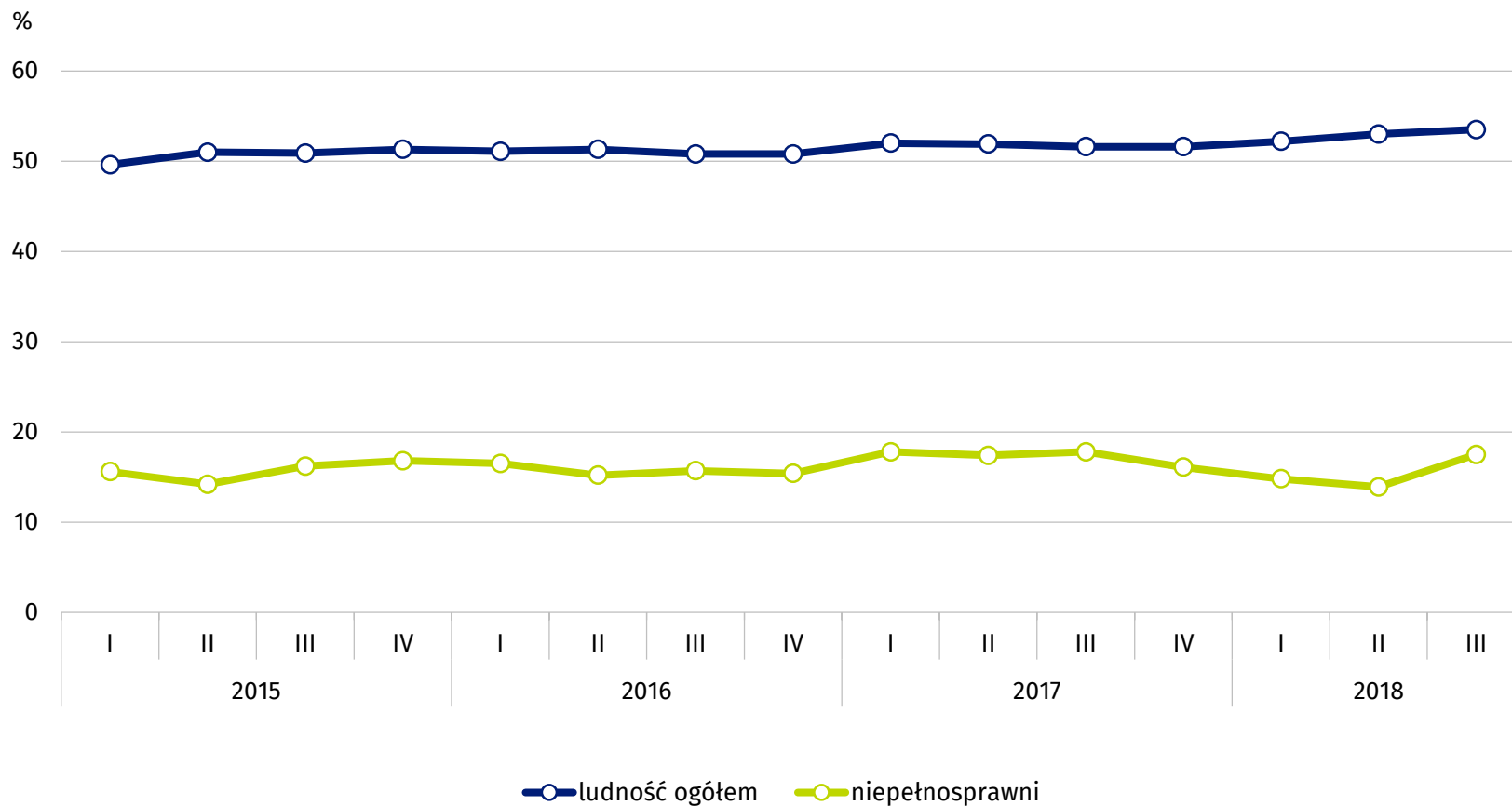
Województwo kujawsko-pomorskie, źródło: BAEL



Wskaźnik zatrudnienia

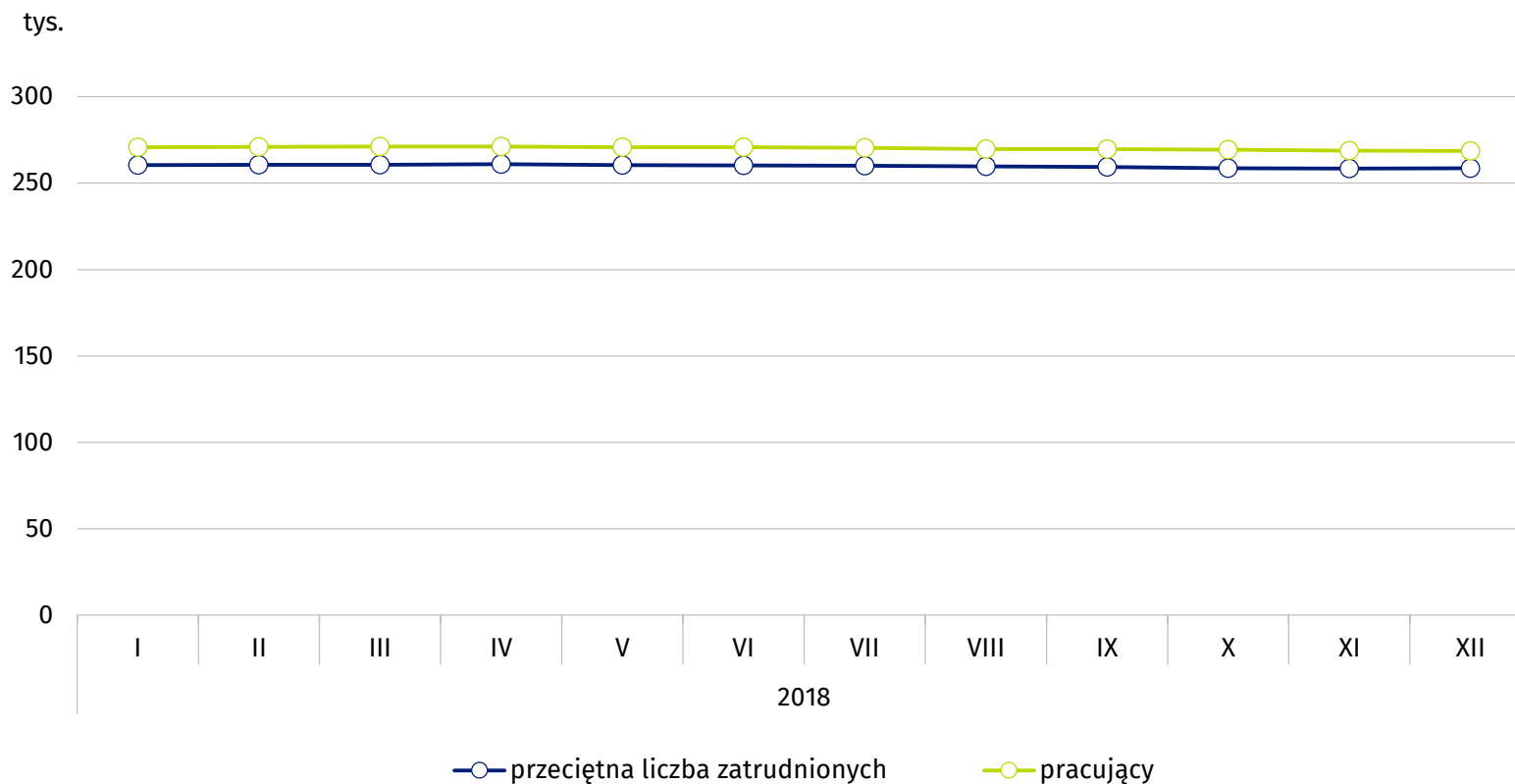
Wskaźnik zatrudnienia ludności ogółem oraz osób niepełnosprawnych

Województwo kujawsko-pomorskie, źródło: BAEL



Liczba pracujących i przeciętne zatrudnienie

Liczba pracujących i przeciętne zatrudnienie w sektorze przedsiębiorstw
Województwo kujawsko-pomorskie, źródło: Meldunek o działalności gospodarczej (formularz DG-1)



Podstawowe parametry rynku pracy

Z pojęciem bezrobotnych związana jest **stopa bezrobocia**. Jest to udział bezrobotnych danej kategorii w liczbie aktywnych zawodowo danej kategorii.

Tablica 2. Stopa bezrobocia

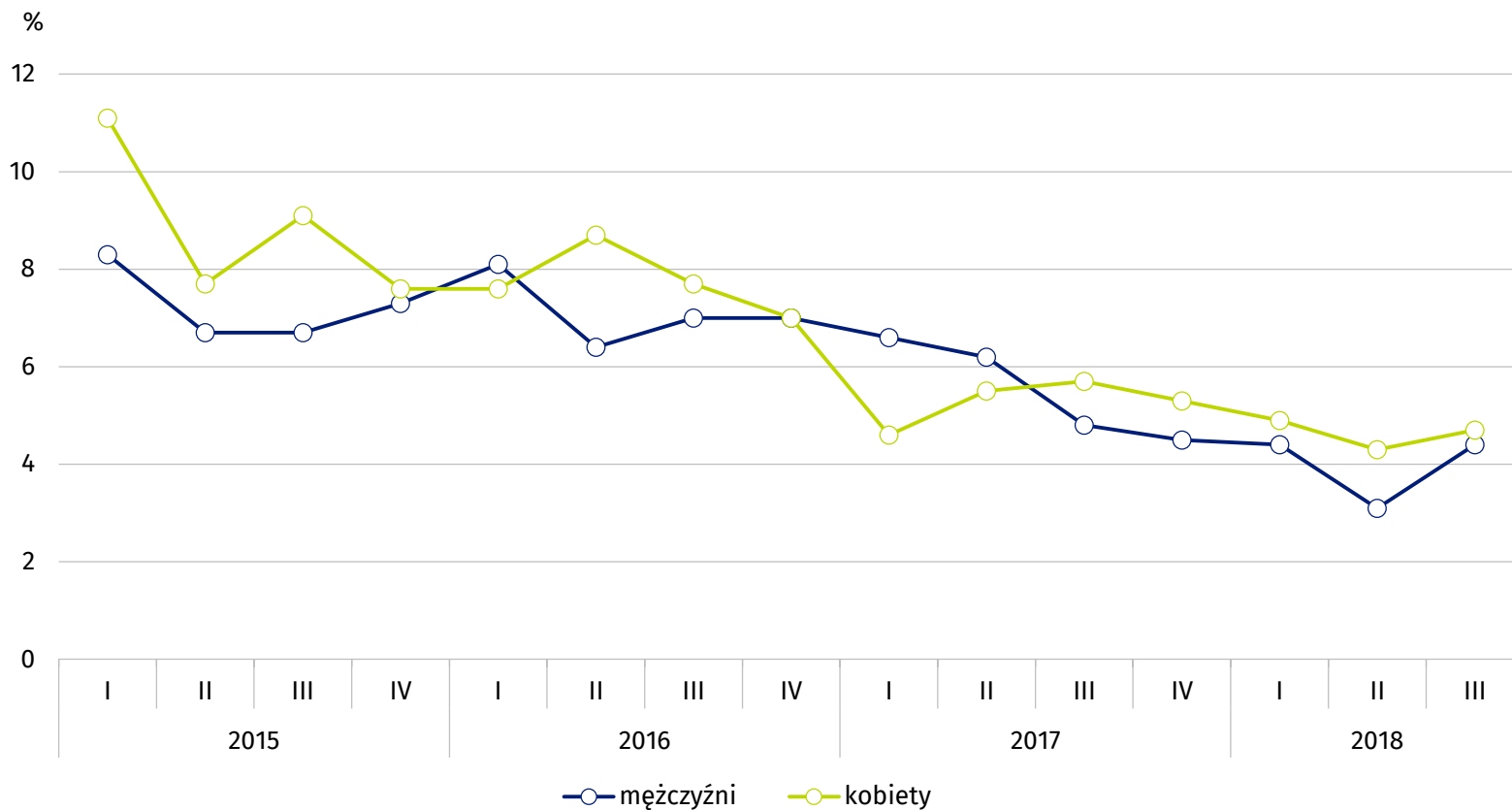
Kategoria	Stopa bezrobocia w %	
	Polska	kujawsko-pomorskie
ludność ogółem	3,8	4,4
mężczyźni	4,0	4,4
kobiety	3,7	4,7

Dane za III kwartał 2018 roku, źródło: BAEL

Stopa bezrobocia

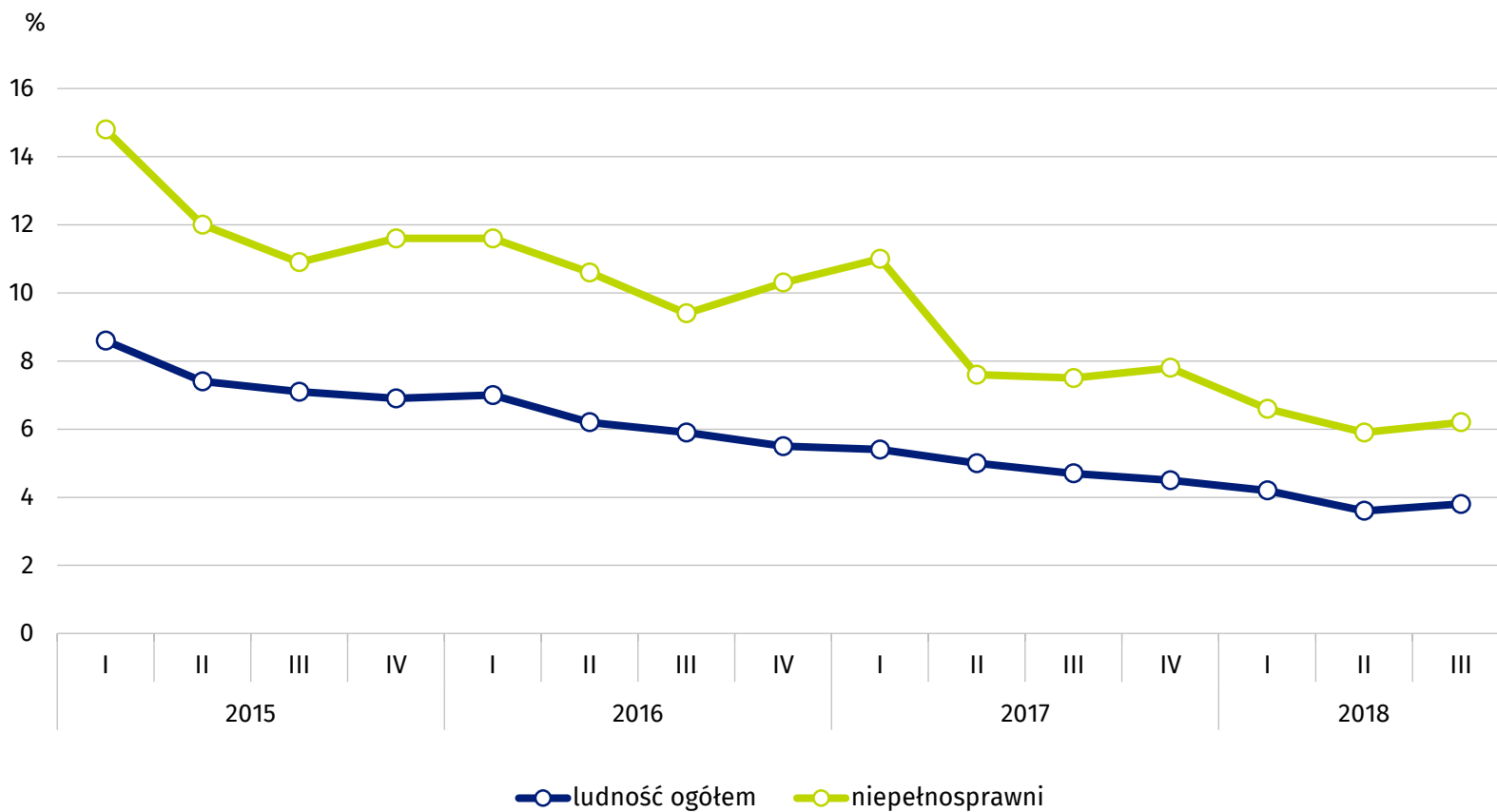
Stopa bezrobocia według BAEL w podziale na płeć

Województwo kujawsko-pomorskie, źródło: BAEL



Stopa bezrobocia

Stopa bezrobocia według BAEL dla ludności ogółem oraz osób niepełnosprawnych
Polska ogółem, źródło: BAEL



Podstawowe parametry rynku pracy

Stopa bezrobocia rejestrowanego w powiatach województwa kujawsko-pomorskiego

Dane koniec września 2018 roku, źródło: badanie MRPiPS

Tablica 3. Stopa bezrobocia rejestrowanego

Kategoria	Stopa bezrobocia rejestrowanego w %	
	Polska	kujawsko-pomorskie
ludność ogółem	5,7	8,6

Dane na koniec września 2018 roku, źródło: badanie MRPiPS



Podstawowe parametry rynku pracy

Współczynnik aktywności zawodowej to udział aktywnych zawodowo danej kategorii w ogólnej liczbie ludności danej kategorii.

Aktywni zawodowo to osoby pracujące i bezrobotne.

Tablica 4. Współczynnik aktywności zawodowej

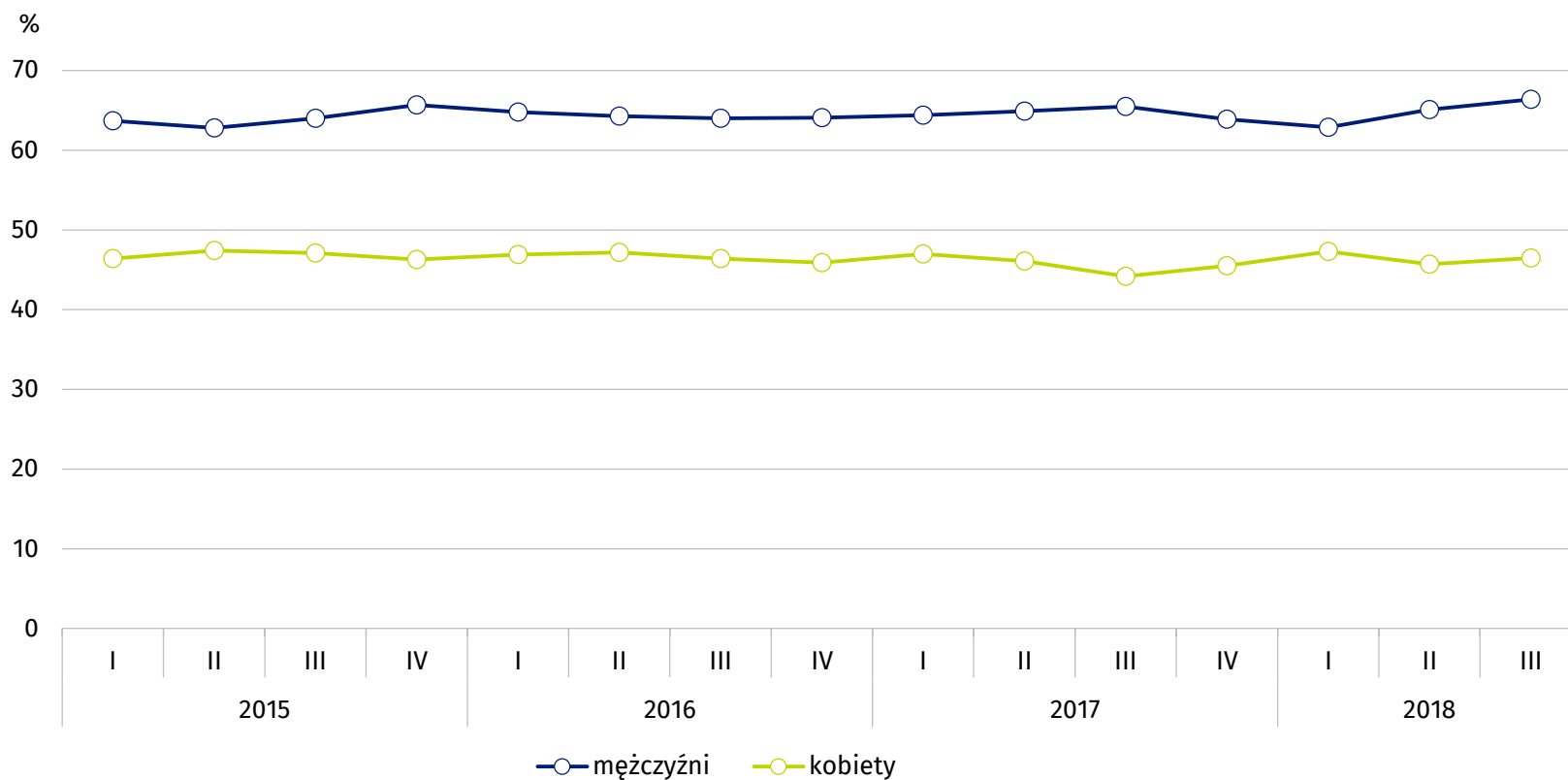
	współczynnik aktywności zawodowej w %	
	Polska	kujawsko-pomorskie
ludność ogółem	56,8	56,0
niepełnosprawni	18,3	18,0
mężczyźni	65,5	66,4
kobiety	48,9	46,5

Dane za III kwartał 2018 roku, źródło: BAEL

Współczynnik aktywności zawodowej

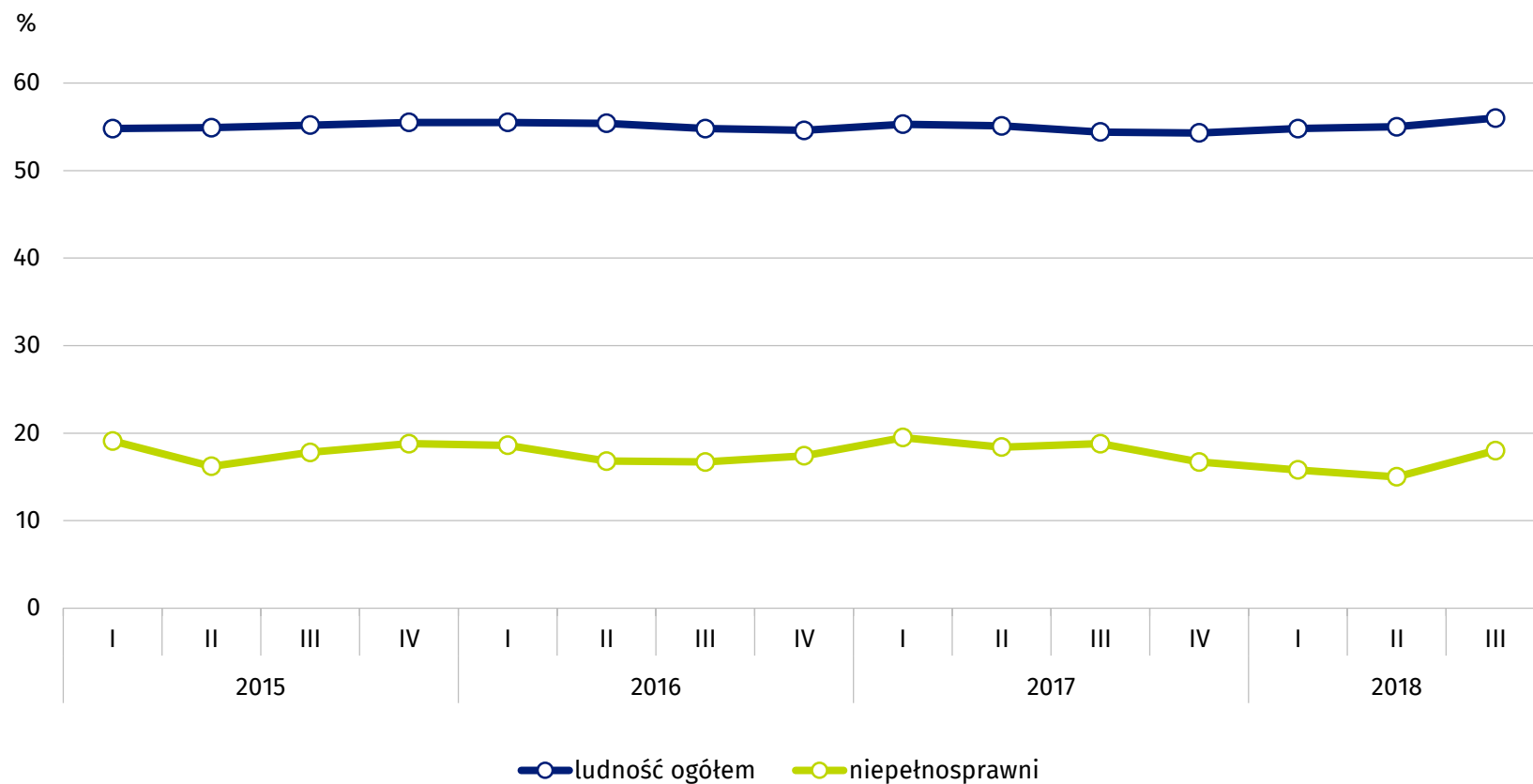
Współczynnik aktywności zawodowej w podziale na płeć

Województwo kujawsko-pomorskie, źródło: BAEL



Współczynnik aktywności zawodowej

Współczynnik aktywności zawodowej ludności ogółem oraz osób niepełnosprawnych
Województwo kujawsko-pomorskie, źródło: BAEL



Miary wynagrodzeń

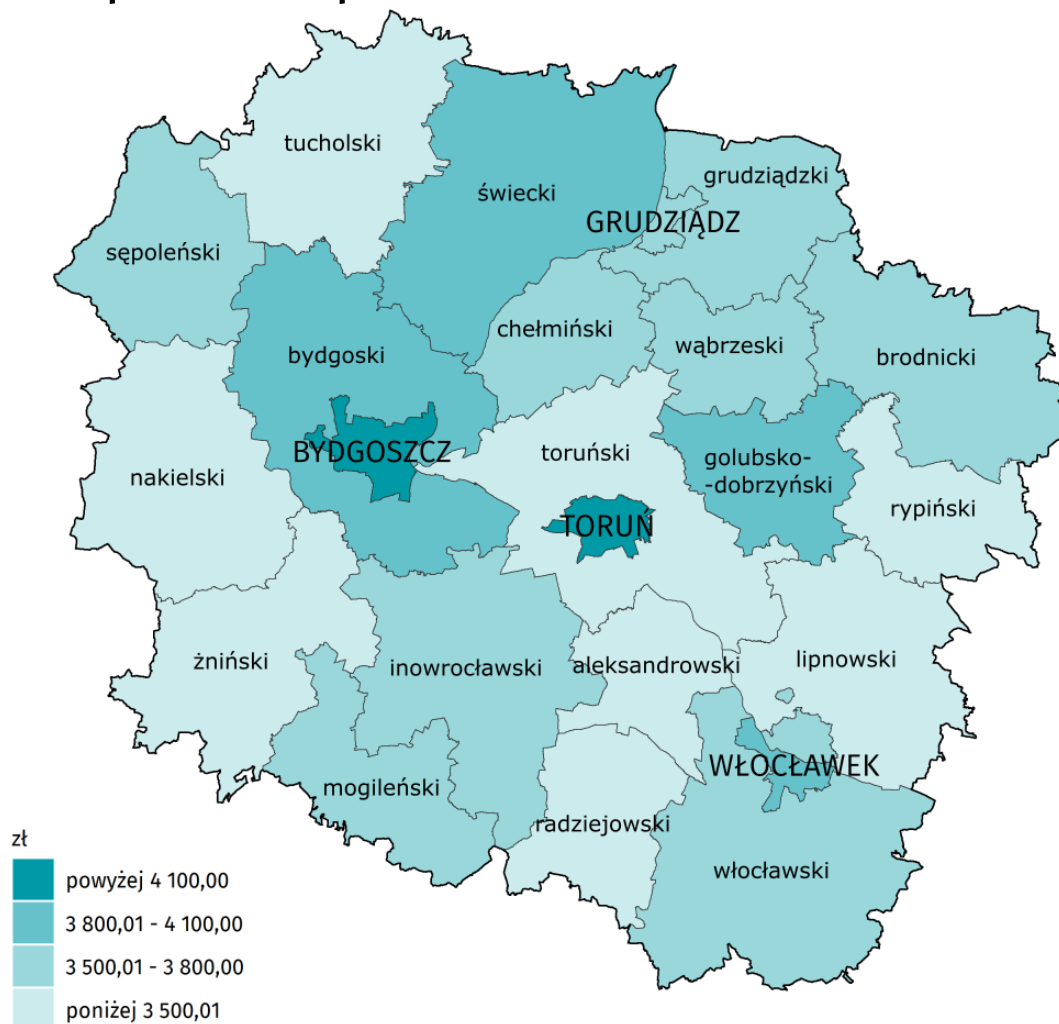
W 2017 roku przeciętne miesięczne wynagrodzenie brutto w Polsce wyniosło **4 527,89 zł**, a w województwie kujawsko-pomorskim **3 886,20 zł**.

Mediana oraz dominanta wynagrodzeń są publikowane co dwa lata na podstawie wyników badania struktury wynagrodzeń.

W 2016 roku mediana wynagrodzeń brutto za październik wyniosła w Polsce **3 510,67 zł**, a dominanta **2 074,03 zł**. W tym samym okresie referencyjnym przeciętne wynagrodzenie brutto wyniosło 4 346,76 zł.

Miary wynagrodzeń

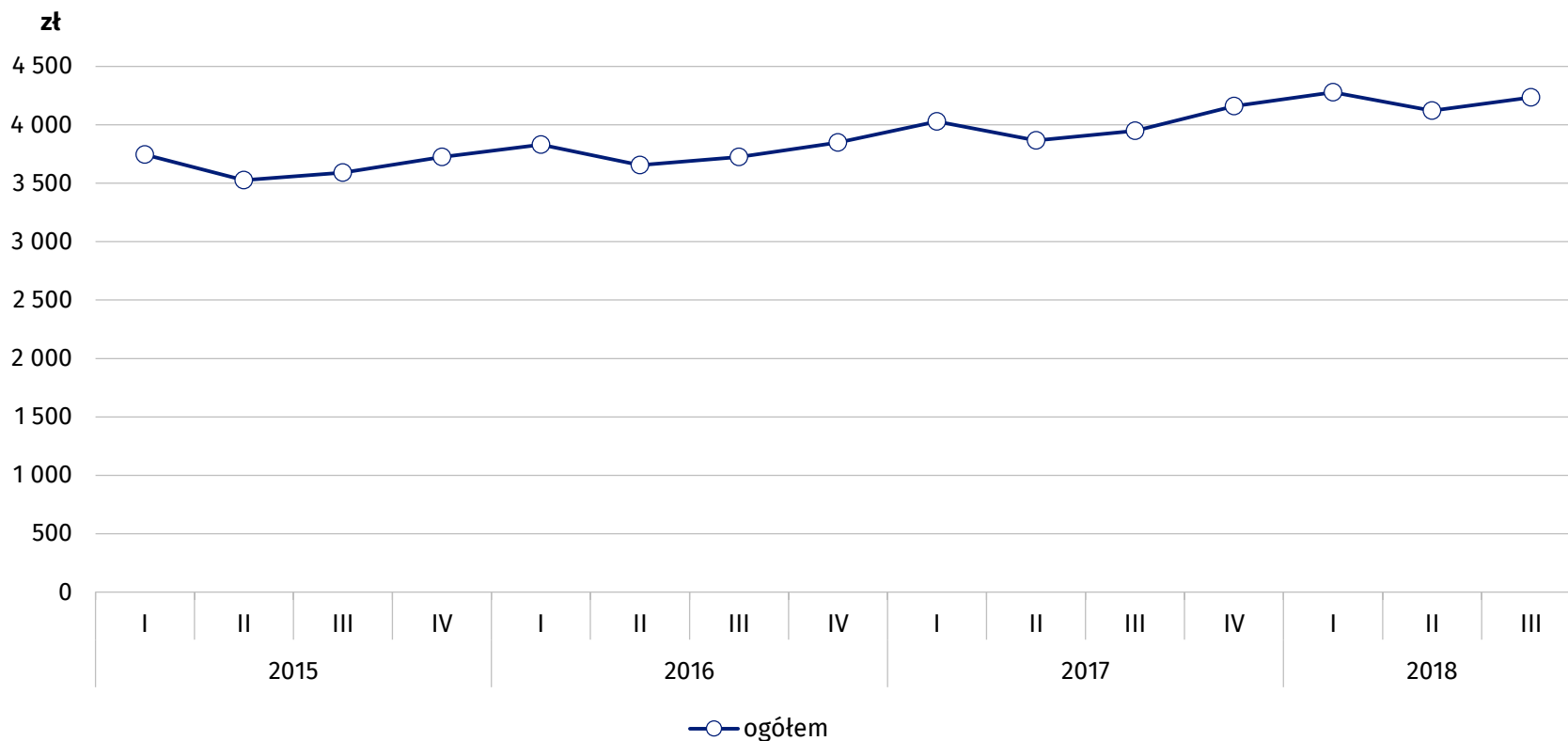
Przeciętne miesięczne wynagrodzenia brutto* według powiatów oraz miast na prawach powiatu w 2017 r.



*Bez podmiotów gospodarczych o liczbie pracujących do 9 osób oraz zatrudnionych za granicą, fundacji, stowarzyszeń i innych organizacji.

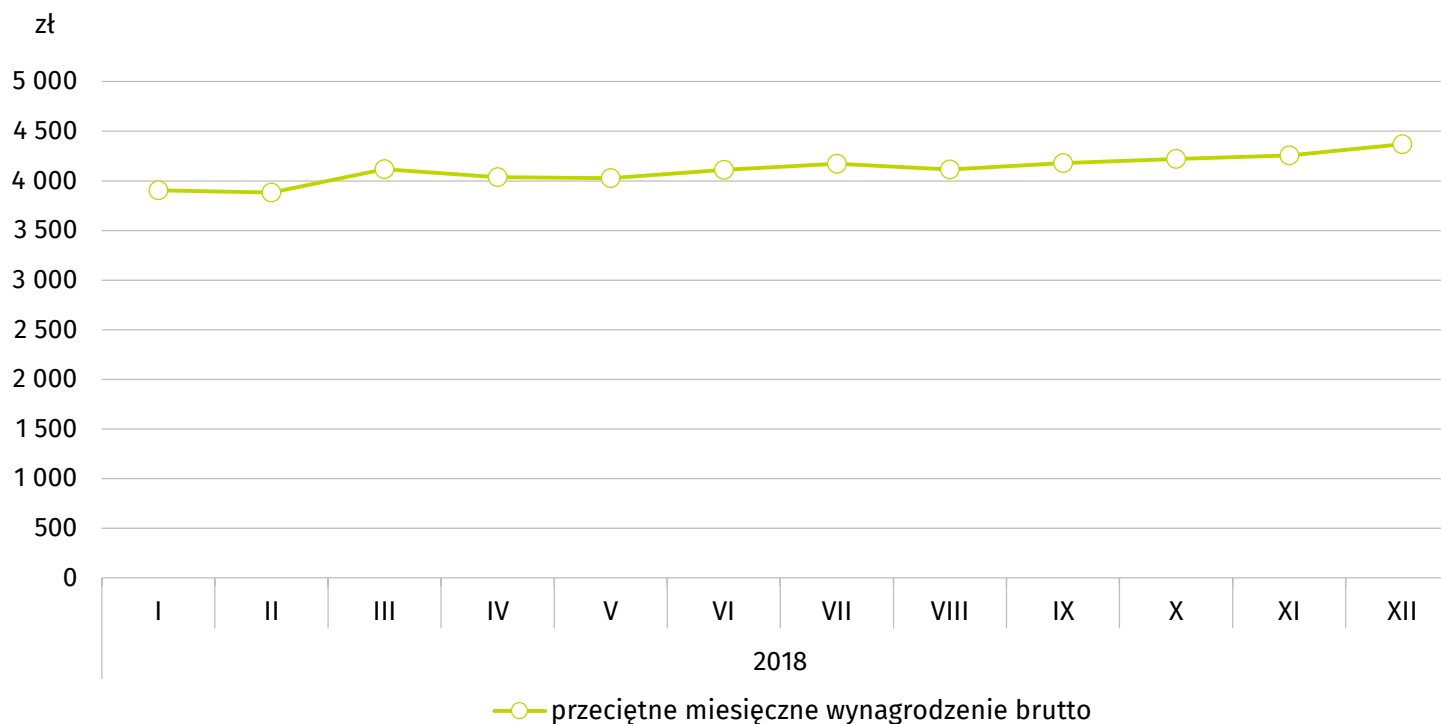
Miary wynagrodzeń

Przeciętne miesięczne wynagrodzenia brutto*



Przeciętne miesięczne wynagrodzenie brutto

przeciętne miesięczne wynagrodzenie brutto w sektorze przedsiębiorstw
Województwo kujawsko-pomorskie, źródło: Meldunek o działalności gospodarczej (formularz DG-1)



ul. Adama Mickiewicza 10/16
87-100 Toruń
tel. 56 611 71 06
e-mail: m.ryczkowski@stat.gov.pl

dr Maciej Ryczkowski
starszy specjalista
Urząd Statystyczny w Bydgoszczy
Adiunkt
Uniwersytet Mikołaja Kopernika w Toruniu,
Wydział Nauk Ekonomicznych i Zarządzania