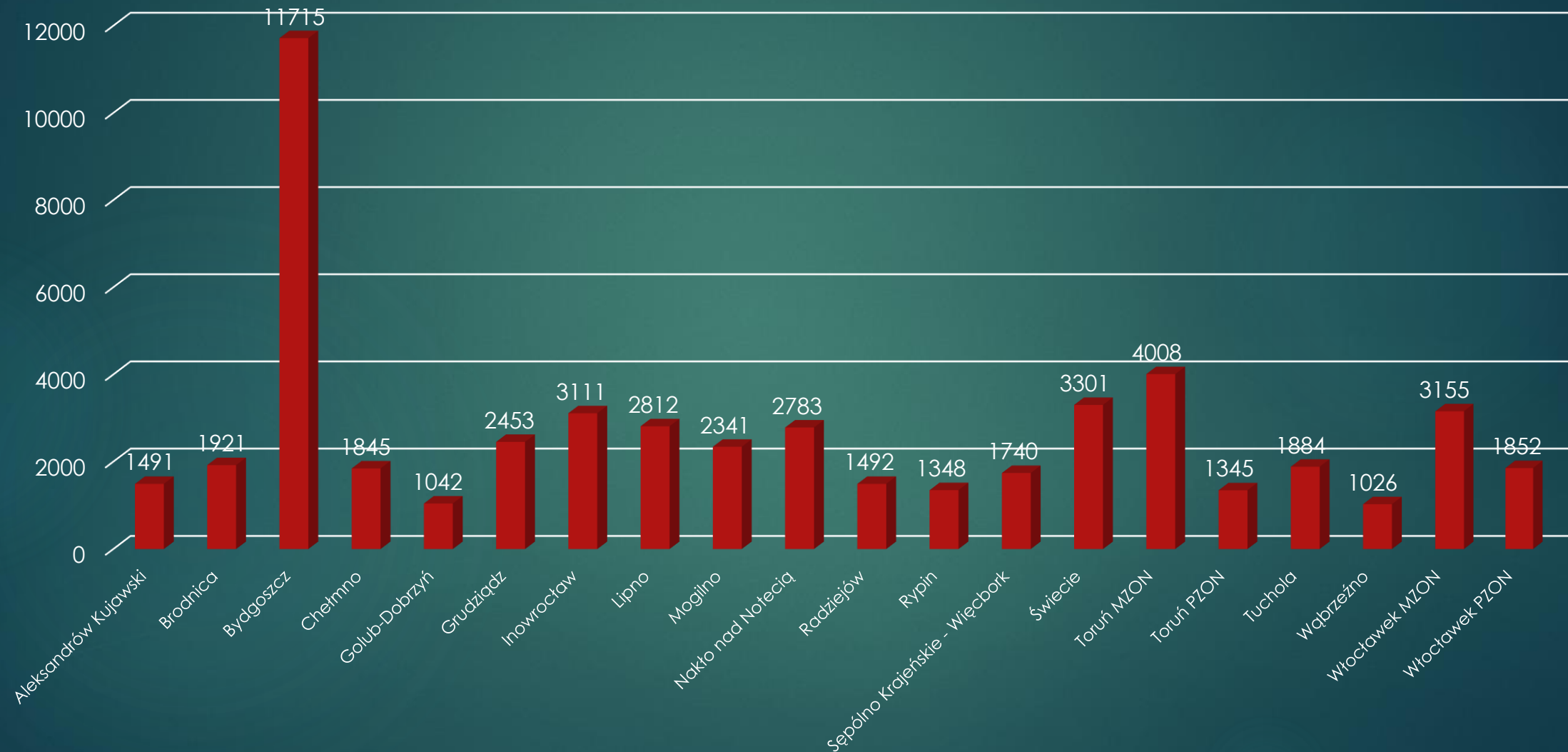


Analiza zatrudnienia osób niepełnosprawnych orzeczonych w województwie kujawsko-pomorskim w 2017 r.

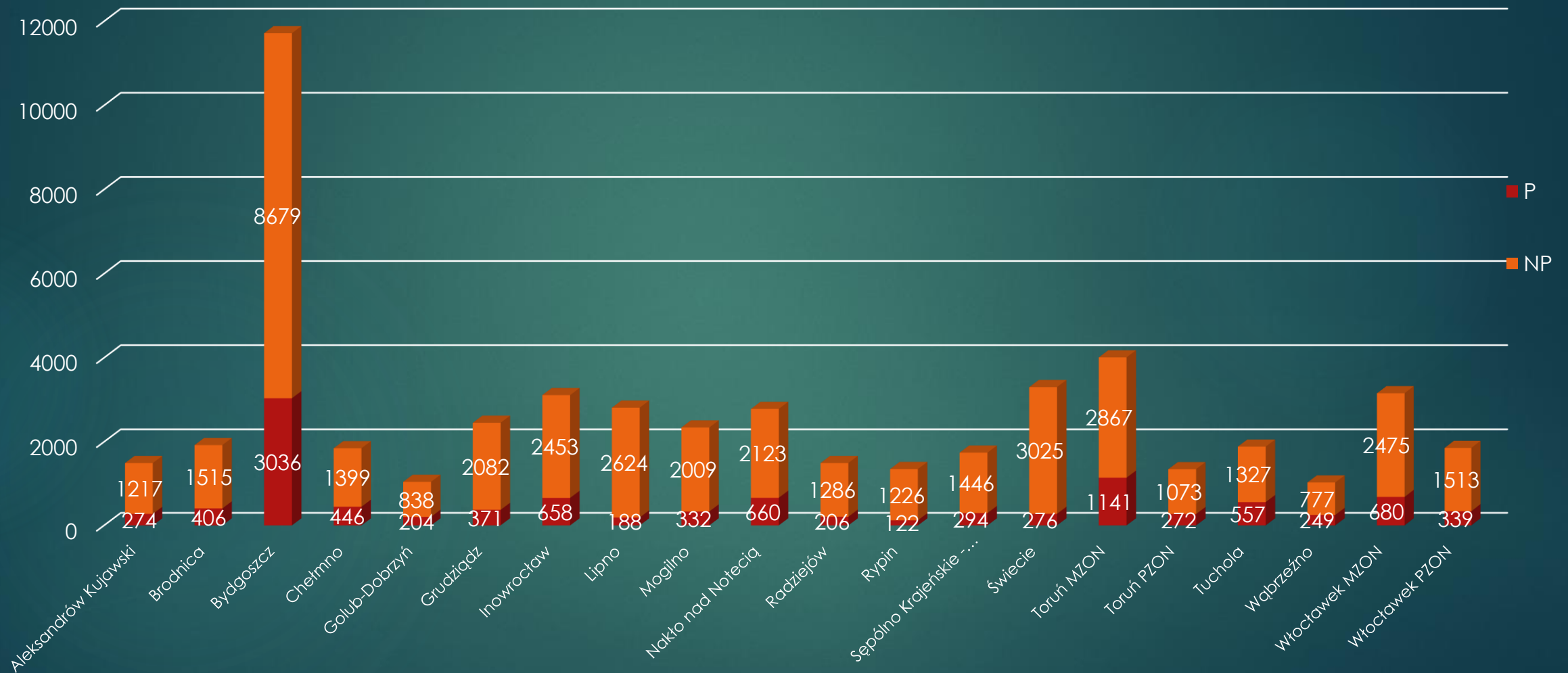
WOJEWÓDZKI ZESPÓŁ DO SPRAW ORZEKANIA O NIEPEŁNOSPRAWNOŚCI W BYDGOSZCZY
PEŁNOMOCNIK WOJEWODY KUJAWSKO-POMORSKIEGO DS. OSÓB NIEPEŁNOSPRAWNYCH I RODZINY

BYDGOSZCZ 2018

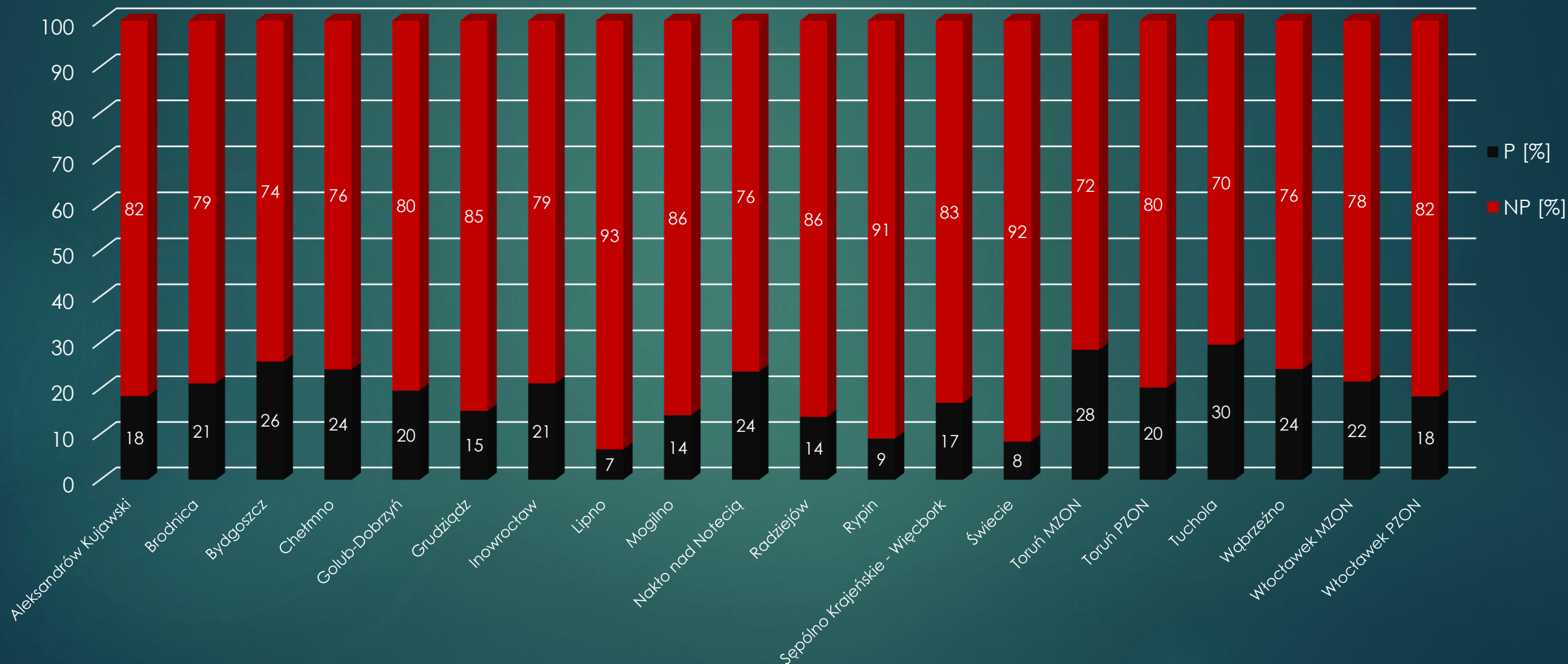
Liczba ON orzeczonych w 2017 r. w poszczególnych powiatach



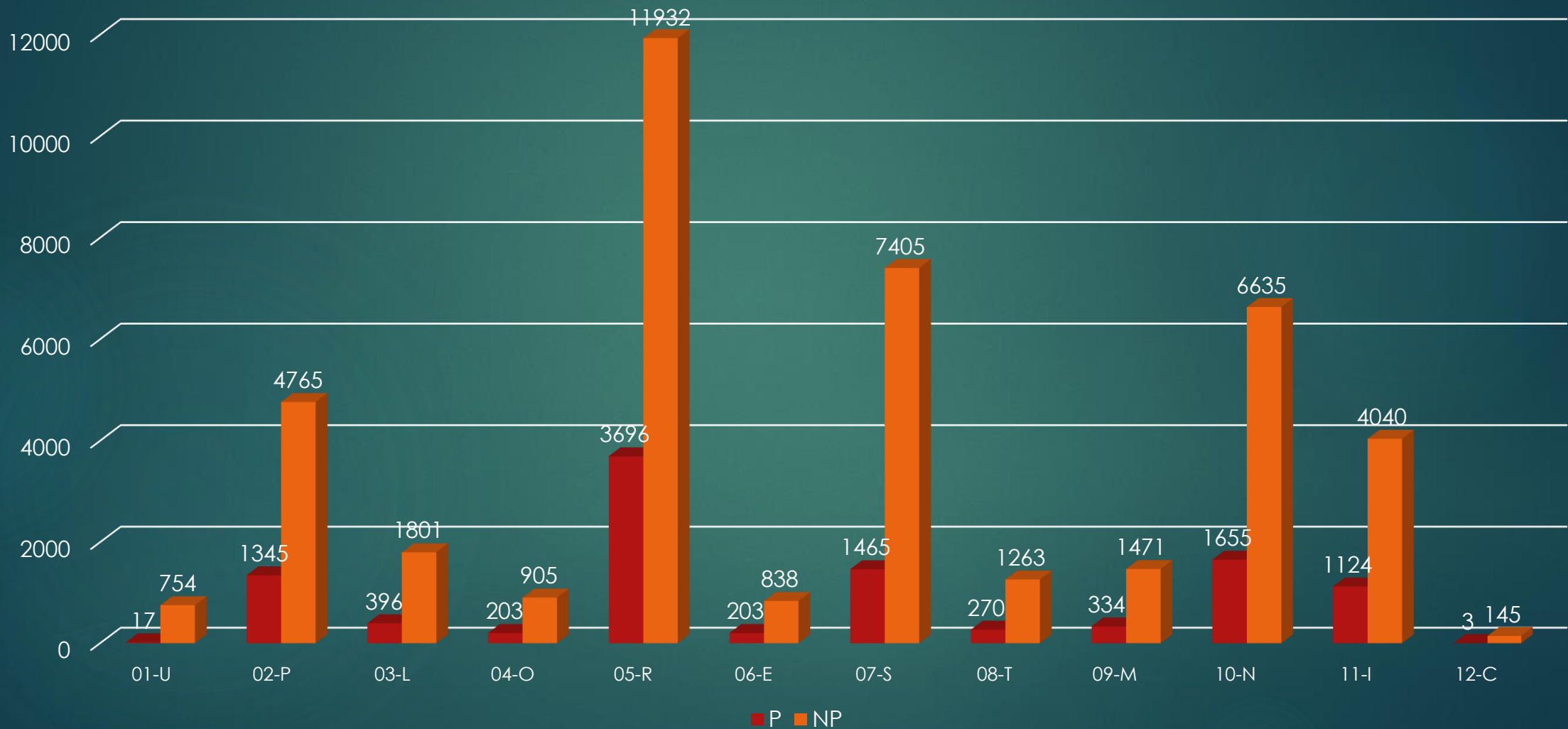
Zatrudnienie ON orzeczonych w 2017 r. w poszczególnych powiatach



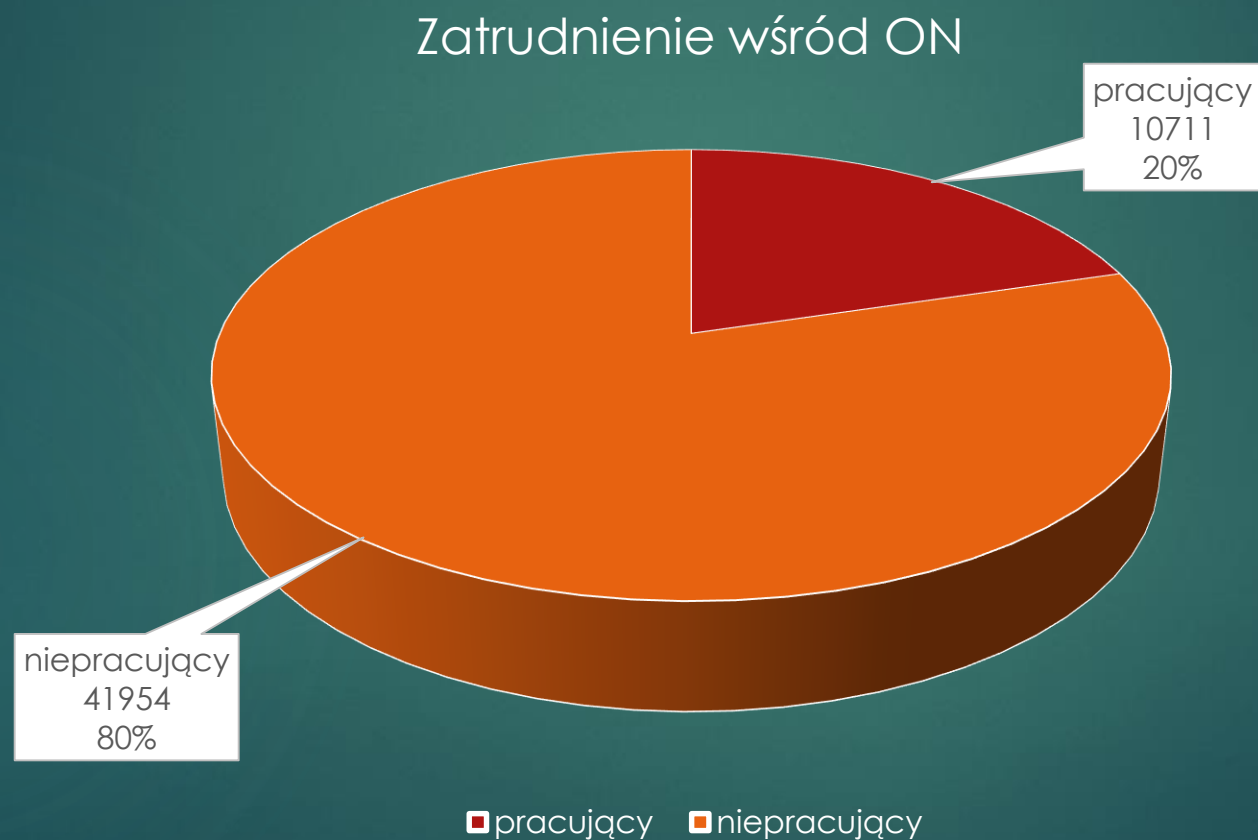
Zatrudnienie ON orzeczonych w 2017 r. w poszczególnych powiatach [w %]



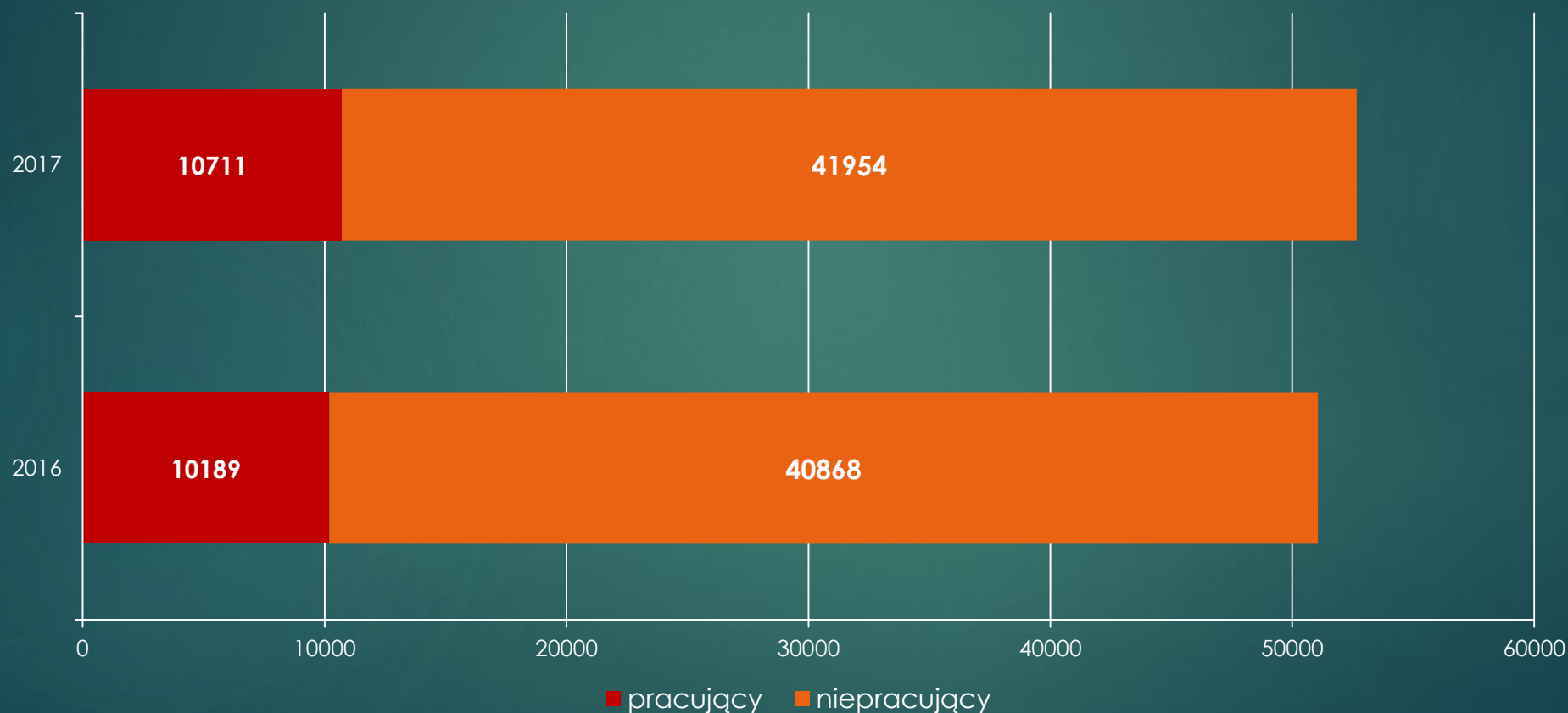
Zatrudnienie ON a przyczyny niepełnosprawności w województwie kujawsko-pomorskim



Liczba pracujących i niepracujących ON orzeczonych w 2017 r.



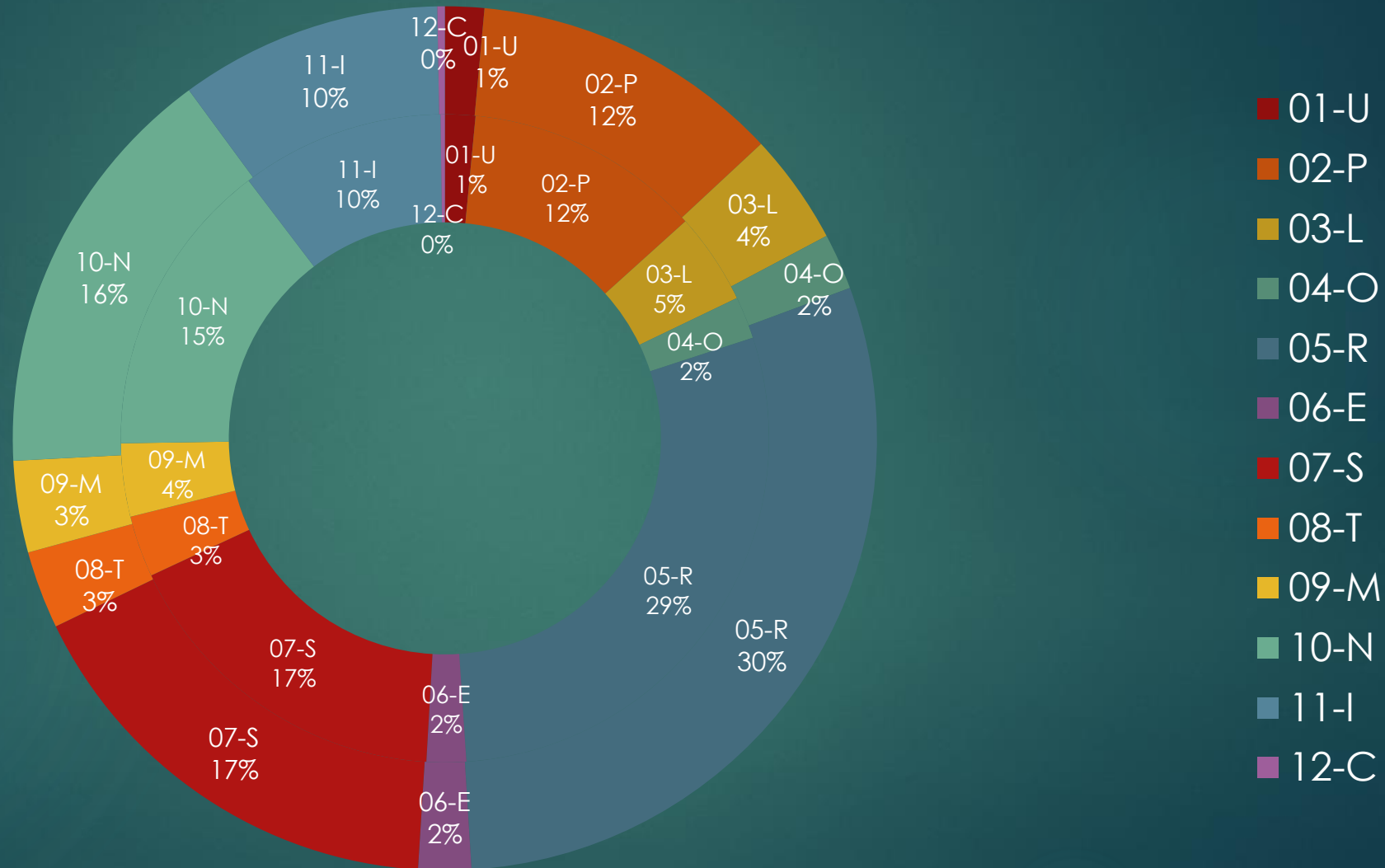
Liczba pracujących i niepracujących ON orzeczonych - porównanie 2016 i 2017r.



Liczba pracujących i niepracujących ON - porównanie 2016 i 2017r.

Dane	2016	2017
Liczba ON orzeczonych w kuj.-pom. (po 16. r.ż.)	51057	52665
Liczba zatrudnionych ON	10189 (19.96%)	10711 (20,34%)
Liczba niezatrudnionych ON	40868 (80.04%)	41954 (79,66%)

Liczba ON a przyczyna niepełnosprawności - porównanie 2016 i 2017r.



Liczba pracujących i niepracujących ON a przyczyna niepełnosprawności - porównanie 2016 i 2017r.

Symbol przyczyny niepełnosprawności	2016		2017	
	P	NP	P	NP
01-U	21	751	17	754
02-P	1257	4769	1345	4765
03-L	378	1948	396	1801
04-O	185	889	203	905
05-R	3536	11253	3696	11932
06-E	206	801	203	838
07-S	1409	7340	1465	7405
08-T	293	1271	270	1263
09-M	341	1521	334	1471
10-N	1520	6080	1655	6635
11-I	1041	4137	1124	4040
12-C	2	108	3	145

Liczba pracujących i niepracujących ON a przyczyna niepełnosprawności - porównanie 2016 i 2017r. [w %]

Symbol przyczyny niepełnosprawności	2016		2017	
	P	NP	P	NP
01-U	2,20 %	97,80 %	2,72 %	97,28 %
02-P	22,01 %	77,99 %	20,86 %	79,14 %
03-L	18,02 %	81,98 %	16,25 %	83,75 %
04-O	18,32 %	81,68 %	17,23 %	82,77 %
05-R	23,65 %	76,35 %	23,91 %	76,09 %
06-E	19,50 %	80,50 %	20,46 %	79,54 %
07-S	16,52 %	83,48 %	16,10 %	83,90 %
08-T	17,61 %	82,39 %	18,73 %	81,27 %
09-M	18,50 %	81,50 %	18,31 %	81,69 %
10-N	19,96 %	80,04 %	20,00 %	80,00 %
11-I	21,77 %	78,23 %	20,10 %	79,90 %
12-C	2,03 %	97,97 %	1,82 %	98,18 %

Kontakt:

mgr Aleksandra Poeplau – Pełnomocnik Wojewody Kujawsko-Pomorskiego do Spraw Osób Niepełnosprawnych i Rodziny – apoeplau@bydgoszcz.uw.gov.pl

mgr Tomasz Kamiński – doradca zawodowy Wojewódzkiego Zespołu do Spraw Orzekania o Niepełnosprawności – tkaminski@bydgoszcz.uw.gov.pl