


Dzień Kobiet

02.03.2018 r.

 **0,4 p. proc.**

Spadek współczynnika aktywności zawodowej kobiet w stosunku do IV kw. 2016 r.

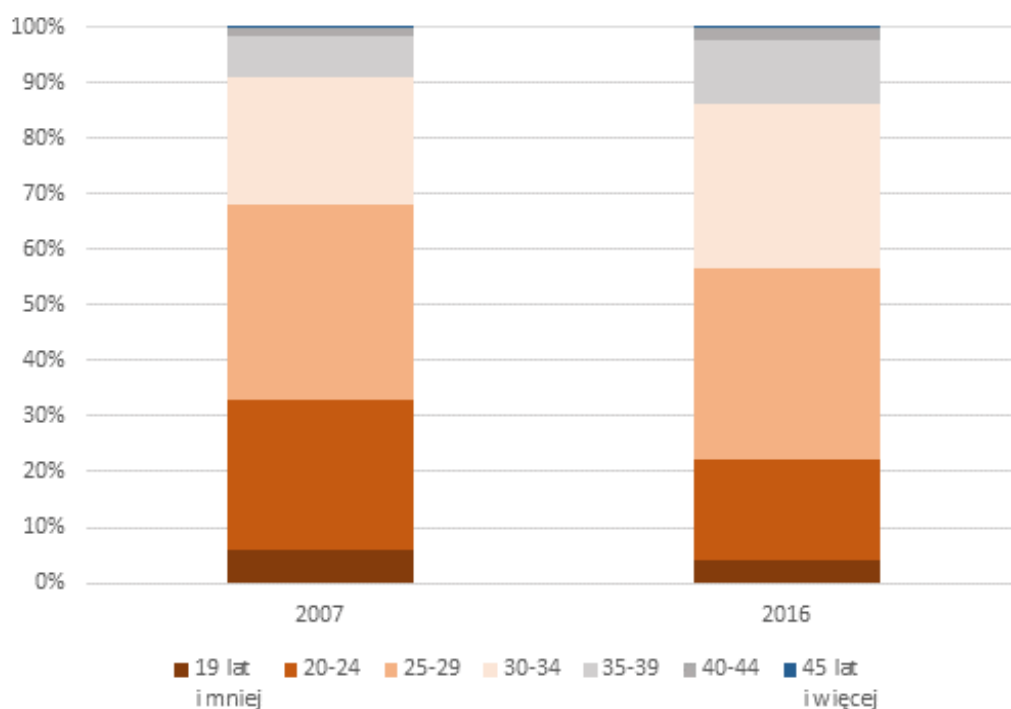
W IV kwartale 2017 roku w województwie kujawsko-pomorskim współczynnik aktywności zawodowej kobiet wyniósł 45,5%. Było to o 2,5 p.proc. mniej niż w kraju.

W jakim wieku kobiety rodzą dzieci?

Mediana wieku kobiet rodzących dziecko od dłuższego czasu rośnie. W 2016 roku wiek środkowy kobiet, które urodziły dziecko wyniósł 29,2 lat. Było to o blisko 2 lata więcej niż mediana wieku kobiet rodzących dziecko w 2007 roku.

Coraz starsze są też kobiety rodzące pierwsze dziecko. W 2016 roku wiek środkowy kobiet, które po raz pierwszy zostały mamami wyniósł 26,9 lat. W ciągu ostatnich 10 lat mediana kobiet rodzących pierwsze dziecko zwiększyła się o niemal 2 lata.

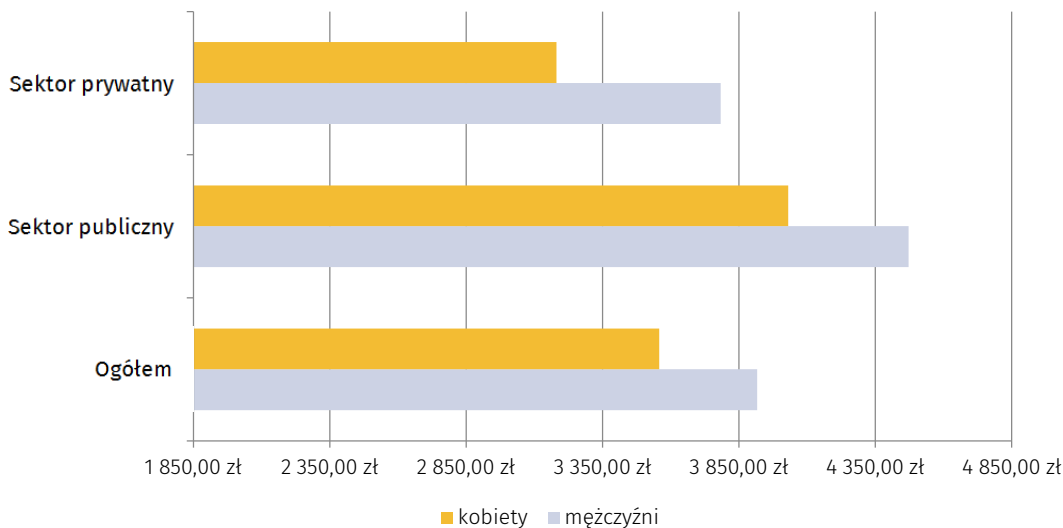
Wykres 1. Struktura urodzeń żywych według wieku matki w województwie kujawsko-pomorskim



Czy kobiety zarabiają więcej?

W województwie kujawsko-pomorskim, tak jak w Polsce, przeciętne wynagrodzenie brutto kobiet było niższe niż mężczyzn. Za październik 2016 roku wyniosło ono dla kobiet 3557,42 zł i było niższe o 9,2% od przeciętnego wynagrodzenia mężczyzn. Niższe wynagrodzenie kobiet w stosunku do mężczyzn odnotowano zarówno w sektorze publicznym, jak i prywatnym (odpowiednio o 9,9% i 15,9%).

Wykres 2. Przeciętne wynagrodzenie brutto pracowników^a według płci w województwie kujawsko-pomorskim w październiku 2016 r.



a - zatrudnionych w jednostkach powyżej 9 pracujących

Miarą zróżnicowania wynagrodzeń kobiet i mężczyzn jest Gender Pay Gap. W 2016 roku wskaźnik ten dla Polski wyniósł 7,2. Oznacza to, że kobiety za godzinę pracy zarabiały średnio o 7,2% mniej od mężczyzn.

Więcej informacji nt. sytuacji demograficznej oraz aktywności ekonomicznej kobiet w województwie kujawsko-pomorskim przedstawionych zostanie na spotkaniu z cyklu "Śniadanie ze statystyką", które odbędzie się 7 marca br. o godz. 9⁰⁰.

Opracowanie merytoryczne:
**Kujawsko-Pomorski Ośrodek
Badań Regionalnych**


Rozpowszechnianie:
Karolina Hunker
Tel: 52 366 93 49
e-mail: K.Hunker@stat.gov.pl

**Kujawsko-Pomorski Ośrodek
Badań Regionalnych**


tel.: (+48 52) 366 93 03,

faks: (+48 52) 366 93 56

e-mail: kpobr@stat.gov.pl

 www.bydgoszcz.stat.gov.pl

 @BYDGOSZCZ_STAT

 @GlownyUrządStatystyczny

Powiązane opracowania

[Rocznik Statystyczny Województwa Kujawsko-Pomorskiego 2017](#)

[Województwo Kujawsko-Pomorskie 2017 - podregiony, powiaty gminy](#)

[Stan i ruch naturalny w województwie kujawsko-pomorskim w 2016 r.](#)

[Ludność w województwie kujawsko-pomorskim w 2016 r.](#)

[Aktywność ekonomiczna ludności w województwie kujawsko-pomorskim w III kwartale 2017 r.](#)

Temat dostępny w bazach danych

[Dziedzinowe Bazy Wiedzy – Demografia](#)

[Dziedzinowe Bazy Wiedzy – Rynek Pracy](#)

[Bank Danych Lokalnych – Ludność](#)

[Bank Danych Lokalnych – Rynek Pracy](#)

[Baza Demografia](#)

[STRATEG – Ludność](#)

[STRATEG – Rynek Pracy](#)

Ważniejsze pojęcia dostępne w słowniku

[Aktywność ekonomiczna](#)

[Współczynnik aktywności ekonomicznej ludności](#)

[Przeciętne wynagrodzenie godzinowe](#)