

Informacja o podmiotach gospodarki narodowej wpisanych do rejestru REGON w województwie kujawsko-pomorskim – październik 2023 r.

28.11.2023 r.

 **6,6%**

Wzrost liczby nowo zarejestrowanych osób fizycznych prowadzących działalność gospodarczą w porównaniu z październikiem 2022 r.

Według stanu na koniec października 2023 r. w rejestrze REGON w województwie kujawsko-pomorskim zarejestrowanych było 224,0 tys. podmiotów gospodarki narodowej (bez osób fizycznych prowadzących wyłącznie indywidualne gospodarstwa rolne). Było to o 2,3% więcej niż w końcu października 2022 r.

Tablica 1. Podmioty gospodarki narodowej w rejestrze REGON^a w województwie kujawsko-pomorskim w październiku 2023 r.

Podmioty	10 2023	
	liczba podmiotów	10 2022=100
Podmioty wpisane do rejestru REGON	224009	102,3
podmioty nowo zarejestrowane	1641	106,6
podmioty wyrejestrowane	1009	104,0
podmioty z zawieszoną działalnością	29822	112,2

a Dotyczy osób prawnych, jednostek organizacyjnych niemających osobowości prawnej oraz osób fizycznych prowadzących działalność gospodarczą (bez osób fizycznych prowadzących gospodarstwa indywidualne w rolnictwie).

Według stanu na koniec października 2023 r. do rejestru REGON wpisanych było 224,0 tys. podmiotów gospodarki narodowej, czyli o 2,3% więcej niż rok wcześniej. Osób fizycznych prowadzących działalność gospodarczą było zarejestrowanych 163,2 tys. (o 1,8% więcej niż w końcu października 2022 r.).

Liczba podmiotów w porównaniu do końca października 2022 r. zmalała w 4 sekcjach. Były to: Dostawa wody; gospodarowanie ściekami i odpadami; rekultywacja^A (o 1,7%), Handel; naprawa pojazdów samochodowych^A (o 0,5%), Transport i gospodarka magazynowa (o 0,4%) oraz Zakwaterowanie i gastronomia^A (o 0,1%). Największy wzrost, o 8,6%, miał miejsce w sekcji Informacja i komunikacja.

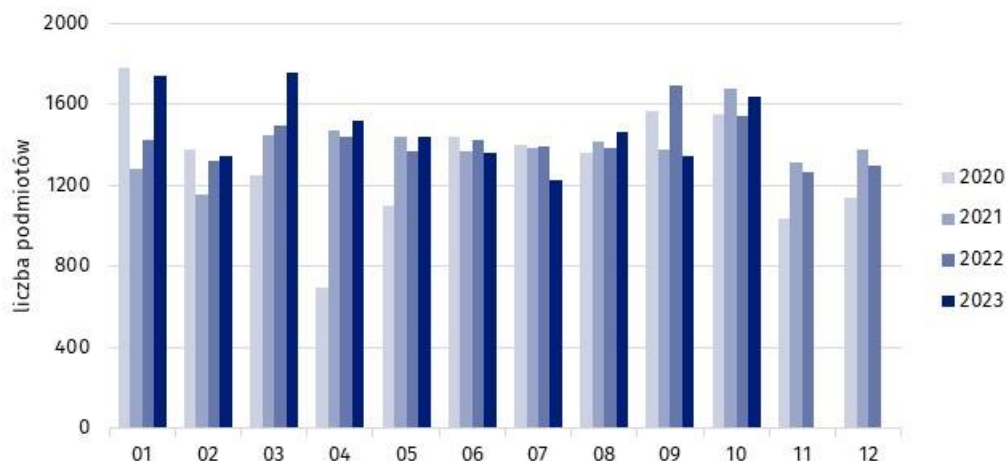
W październiku 2023 r. w stosunku do analogicznego okresu ubiegłego roku liczba nowo zarejestrowanych podmiotów wśród osób fizycznych prowadzących działalność gospodarczą wzrosła o 8,8%, a wśród spółek spadła o 2,8%. Na każdy 1 tys. podmiotów zarejestrowanych w rejestrze REGON przypadało 7,3 nowych podmiotów (o 0,3 podmiotu więcej niż rok wcześniej). Dla osób fizycznych wskaźnik ten wyniósł 8,5 nowego podmiotu na 1 tys. zarejestrowanych osób fizycznych. Natomiast dla spółek miał wartość 4,9 nowo zarejestrowanych podmiotów na 1 tys. tych podmiotów będących w rejestrze REGON w końcu października 2023 r.

W październiku 2023 r. zarejestrowano w rejestrze REGON o 6,6% więcej nowych podmiotów niż przed rokiem i o 2,3% mniej niż przed dwoma laty

Spośród podmiotów nowo zarejestrowanych w październiku 2023 r. 21,3% należało do sekcji Budownictwo, a 18,7% do sekcji Handel; naprawa pojazdów samochodowych^A. Największy, o 28,8%, wzrost liczby nowo zarejestrowanych podmiotów w porównaniu z październikiem 2022 r., odnotowano w sekcji Opieka zdrowotna i pomoc społeczna. Liczba nowo zarejestrowanych podmiotów zmniejszyła się w 6 sekcjach. Najbardziej w sekcji Obsługa rynku nieruchomości^A (o 22,4%)¹.

Największy wzrost liczby nowych wpisów podmiotów w stosunku do października 2022 r. miał miejsce w sekcji Opieka zdrowotna i pomoc społeczna

Wykres 1. Podmioty nowo zarejestrowane w rejestrze REGON w województwie kujawsko-pomorskim



Liczba podmiotów wyrejestrowanych z rejestru REGON w październiku 2023 r. była o 4,0% większa niż w analogicznym miesiącu 2022 r. Na każdy 1 tys. podmiotów, które były zarejestrowane w rejestrze REGON w październiku 2023 r. przypadło 4,5 podmiotów zlikwidowanych w tym miesiącu, czyli więcej o 0,1 na 1 tys. podmiotów niż przed rokiem. Wśród osób fizycznych prowadzących działalność gospodarczą miał on wartość 5,7 na 1 tys. podmiotów zarejestrowanych w rejestrze REGON, a wśród spółek 1,5.

Spośród podmiotów wyrejestrowanych z rejestru REGON w październiku 2023 r. 24,4% stanowiły należące do sekcji Budownictwo. W 8 sekcjach skreślono mniej podmiotów niż przed rokiem. Największy spadek, o 21,1%, odnotowano w sekcji Informacja i komunikacja².

W październiku 2023 r. liczba podmiotów nowo zarejestrowanych była większa niż wyrejestrowanych. Na każde 100 podmiotów, które zostały skreślone z rejestru REGON w październiku przypadało 163 nowo zarejestrowanych podmiotów. Było to o 4 podmioty więcej niż rok wcześniej. Tylko w sekcji Zakwaterowanie i gastronomia^A liczba nowo zarejestrowanych podmiotów była niższa niż wyrejestrowanych. Na 100 podmiotów wyrejestrowanych przypadało tam 96 nowo zarejestrowanych podmiotów. W pozostałych sekcjach liczba nowo zarejestro-

¹ Przy wskazaniu sekcji o największym wzroście/spadku liczby podmiotów nowo zarejestrowanych w opracowaniu nie są uwzględniane sekcje, w których zarejestrowano mniej niż 10 podmiotów. Są to: Górnictwo i wydobywanie, Wytwarzanie i zaopatrywanie w energię elektryczną, gaz, parę wodną i gorącą wodę^A, Dostawa wody; gospodarowanie ściekami i odpadami; rekultywacja^A oraz Administracja publiczna i obrona narodowa; obowiązkowe zabezpieczenia społeczne.

² Przy wskazaniu sekcji o największym wzroście/spadku liczby podmiotów wyrejestrowanych w opracowaniu nie są uwzględniane sekcje, w których skreślono mniej niż 10 podmiotów. Są to: Górnictwo i wydobywanie, Wytwarzanie i zaopatrywanie w energię elektryczną, gaz, parę wodną i gorącą wodę^A, Dostawa wody; gospodarowanie ściekami i odpadami; rekultywacja^A, Obsługa rynku nieruchomości^A oraz Administracja publiczna i obrona narodowa; obowiązkowe zabezpieczenia społeczne.

wanych podmiotów była wyższa niż wyrejestrowanych. Największą wartość wskaźnik ten osiągnął w sekcji Informacja i komunikacja, gdzie na 100 podmiotów wyrejestrowanych przypadało 520 nowo zarejestrowanych podmiotów³.

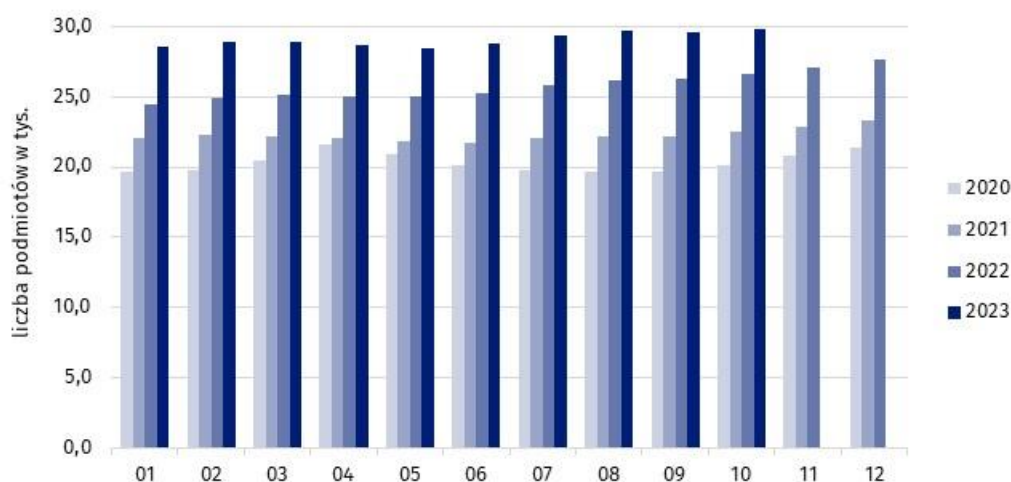
W końcu października 2023 r. z możliwości czasowego zawieszenia działalności gospodarczej korzystało 13,3% podmiotów zarejestrowanych w rejestrze REGON w województwie. Było to o 1,2 p. proc. więcej niż rok wcześniej.

Podobnie jak w poprzednich miesiącach, sekcją o największym udziale podmiotów z zawieszoną działalnością było Budownictwo (22,5%). Wzrost odsetka podmiotów zawieszonych w październiku 2023 r. w stosunku do analogicznego miesiąca 2022 r. wystąpił w 17 sekcjach. Największy był w sekcji Budownictwo, gdzie wyniósł 2,5 p. proc.

W końcu października 2023 r. 13,3% podmiotów w województwie miało zawieszoną działalność gospodarczą

Wykres 2. Podmioty z zawieszoną działalnością w rejestrze REGON w województwie kujawsko-pomorskim

Stan na 31 października



W październiku 2023 r. względem października ubiegłego roku w 7 powiatach i w Grudziądzu nastąpił spadek liczby nowo zarejestrowanych podmiotów w rejestrze REGON (największy, o 58,8%, w powiecie rypińskim). Natomiast najwyższy wzrost był w powiecie lipnowskim – wzrost z 25 nowo zarejestrowanych podmiotów w październiku 2022 r. do 48 podmiotów w październiku br.

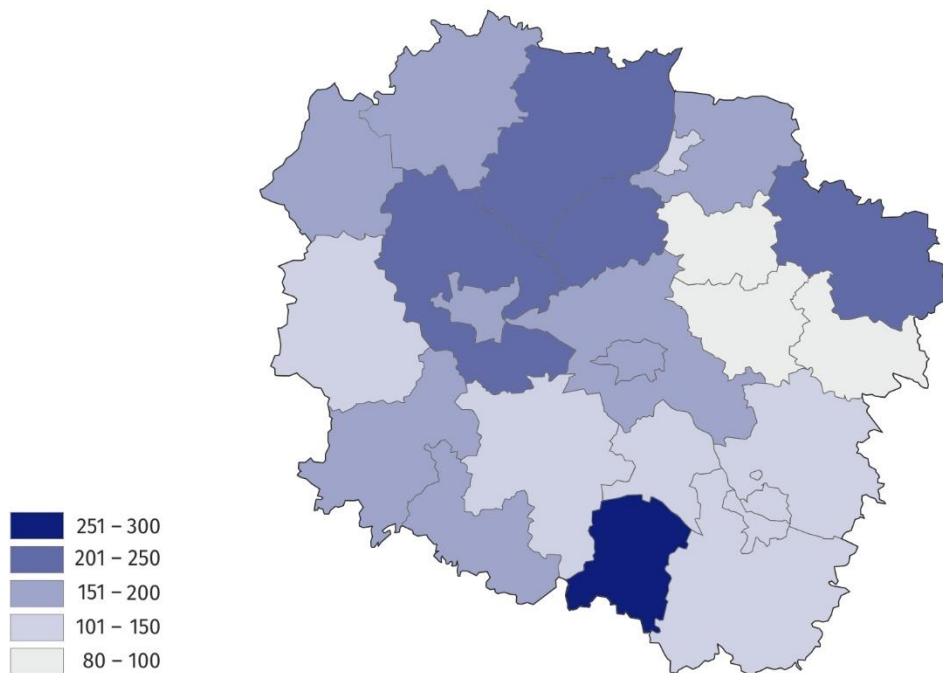
W 13 powiatach oraz w Grudziądzu, Toruniu i Włocławku podmiotów wyrejestrowanych w październiku 2023 r. było więcej niż rok wcześniej. Najbardziej liczba wyrejestrowanych podmiotów wzrosła w powiecie wąbrzeskim – wzrost z 11 wyrejestrowanych podmiotów w październiku 2022 r. do 27 podmiotów w październiku br. Spadek liczby wyrejestrowanych podmiotów miał miejsce w 6 powiatach oraz w Bydgoszczy. Najbardziej spadła liczba podmiotów wyrejestrowanych w powiecie grudziądzkim (o 38,1%).

W omawianym miesiącu w przeważającej liczbie powiatów i miastach na prawach powiatu więcej było nowo zarejestrowanych podmiotów niż podmiotów wyrejestrowanych. Najkorzystniej pod tym względem sytuacja prezentowała się w powiecie radziejowskim, gdzie na 100 wyrejestrowanych przypadało 279 nowo zarejestrowanych podmiotów.

W przeważającej liczbie powiatów i miastach na prawach powiatu w październiku 2023 r. skreślono mniej podmiotów niż zarejestrowano

³ Przy wskazaniu sekcji o największym/najmniejszym wskaźniku określającym stosunek liczby podmiotów nowo zarejestrowanych do liczby podmiotów wyrejestrowanych w opracowaniu nie są uwzględniane sekcje, w których wpisano/skreślono mniej niż 10 podmiotów. Są to: Górnictwo i wydobywanie, Wytwarzanie i zaopatrywanie w energię elektryczną, gaz, parę wodną i gorącą wodę^Δ, Dostawa wody; gospodarowanie ściekami i odpadami; rekultywacja^Δ oraz Administracja publiczna i obrona narodowa; obowiązkowe zabezpieczenia społeczne.

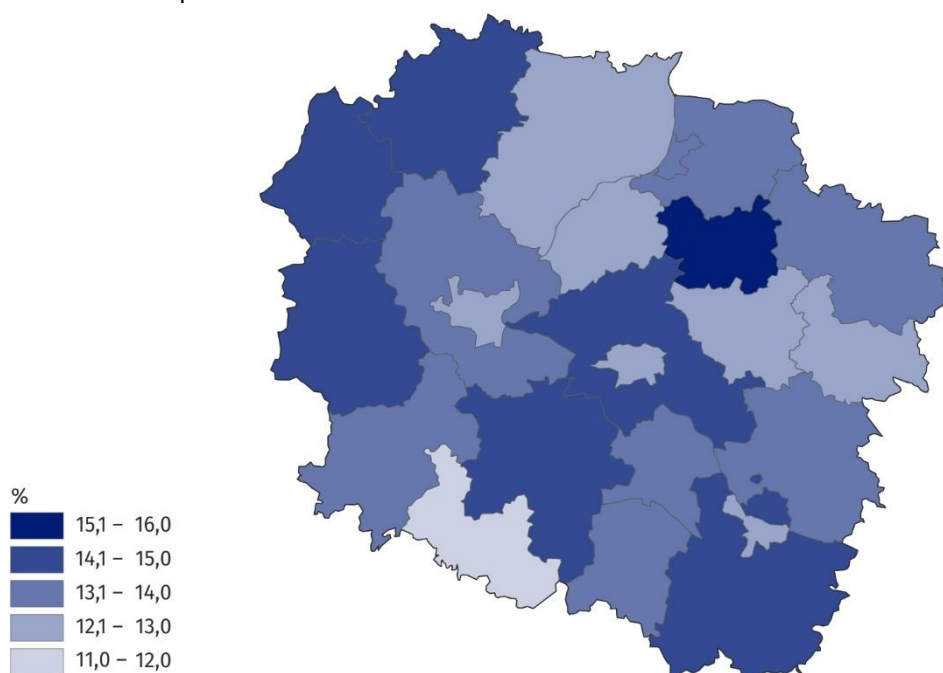
Mapa 1. Podmioty nowo zarejestrowane w przeliczeniu na 100 podmiotów wyrejestrowanych w województwie kujawsko-pomorskim w październiku 2023 r.



W październiku br. w porównaniu z październikiem 2022 r. w niemal wszystkich powiatach i miastach na prawach powiatu zwiększył się udział podmiotów z zawieszoną działalnością w ogólnej liczbie podmiotów zarejestrowanych w tych jednostkach terytorialnych. Udział tych podmiotów najbardziej wzrósł w Grudziądzu (o 1,8 p. proc.). Jedynie w powiecie aleksandrowskim wskaźnik pozostał bez zmian. Największy w województwie odsetek podmiotów, które miały zawieszoną działalność gospodarczą w ogólnej liczbie odnotowano w powiecie wąbrzeskim, gdzie wyniósł 15,1%. W pozostałych powiatach oscylował między 11,5% w powiecie mogileńskim a 15,0% w toruńskim.

Największy udział podmiotów z zawieszoną działalnością odnotowano w październiku 2023 r. w powiecie wąbrzeskim

Mapa 2. Udział podmiotów z zawieszoną działalnością w ogólnej liczbie podmiotów zarejestrowanych w województwie kujawsko-pomorskim w październiku 2023 r. Stan na 31 października









W opracowaniu zastosowano skrócone nazwy sekcji PKD, oznaczając skróty znakiem „Δ”. Pełne nazwy dostępne są na stronie GUS pod adresem: <http://stat.gov.pl/Klasyfikacje/>. W przypadku cytowania danych Głównego Urzędu Statystycznego prosimy o zamieszczenie informacji: „Źródło danych GUS”, a przypadku publikowania obliczeń dokonanych na danych opublikowanych przez GUS prosimy o zamieszczenie informacji: „Opracowanie własne na podstawie danych GUS”

Opracowanie merytoryczne:
Urząd Statystyczny w Bydgoszczy
Dyrektor dr Wiesława Gierańczyk
Tel: 52 366 93 90

Rozpowszechnianie:
Zespół do spraw obsługi mediów
Tel: 539 671 457, 532 457 701

Kujawsko-Pomorski Ośrodek Badań Regionalnych
Tel: 539 971 457
e-mail: media_USBdg@stat.gov.pl

-  bydgoszcz.stat.gov.pl
-  [@BYDGOSZCZ_STAT](https://twitter.com/BYDGOSZCZ_STAT)
-  [@GlownyUrzadStatystyczny](https://www.facebook.com/GlownyUrzadStatystyczny)
-  [gus_stat](https://www.instagram.com/gus_stat)
-  [glownyurządstatystycznygus](https://www.youtube.com/glownyurządstatystycznygus)
-  [glownyurządstatystyczny](https://www.linkedin.com/company/glownyurządstatystyczny)

Powiązane opracowania

[Rocznik Statystyczny Województwa Kujawsko-Pomorskiego 2022](#)

[Biuletyn statystyczny województwa kujawsko-pomorskiego 1 kwartał 2023 r.](#)

[Komunikat o sytuacji społeczno-gospodarczej województwa kujawsko-pomorskiego - czerwiec 2023 r.](#)

[Podmioty gospodarki narodowej w rejestrze REGON w województwie kujawsko-pomorskim w 2022 r.](#)

[Informacja o podmiotach gospodarki narodowej wpisanych do rejestru REGON w województwie kujawsko-pomorskim – wrzesień 2023 r.](#)

[Kobiety prowadzące działalność gospodarczą jako osoby fizyczne zarejestrowane w województwie kujawsko-pomorskim w 2021 r.](#)

[Zagraniczne osoby fizyczne prowadzące działalność gospodarczą zarejestrowane w rejestrze REGON w województwie kujawsko-pomorskim w 2021 r.](#)

Temat dostępny w bazach danych

[Bank Danych Lokalnych – Podmioty gospodarcze i przekształcenia własnościowe i strukturalne](#)

Ważniejsze pojęcia dostępne w słowniku

[Podmioty gospodarki narodowej](#)

[Numer identyfikacyjny REGON](#)

[Osoba fizyczna prowadząca działalność gospodarczą](#)

[Rodzaj działalności przeważającej](#)

[Wykonywana działalność](#)

[Powiat](#)