

Informacja o podmiotach gospodarki narodowej wpisanych do rejestru REGON w województwie kujawsko-pomorskim – sierpień 2023 r.

26.08.2023 r.

 **4,7%**

Wzrost liczby nowo zarejestrowanych osób fizycznych prowadzących działalność gospodarczą w porównaniu z sierpniem 2022 r.

Według stanu na koniec sierpnia 2023 r. w rejestrze REGON w województwie kujawsko-pomorskim zarejestrowanych było 223,0 tys. podmiotów gospodarki narodowej (bez osób fizycznych prowadzących wyłącznie indywidualne gospodarstwa rolne). Było to o 2,4% więcej niż w końcu sierpnia 2022 r.

Tablica 1. Podmioty gospodarki narodowej w rejestrze REGON^a w województwie kujawsko-pomorskim w sierpniu 2023 r.

Podmioty	08 2023	
	liczba podmiotów	08 2022=100
Podmioty wpisane do rejestru REGON	223036	102,4
podmioty nowo zarejestrowane	1465	106,0
podmioty wyrejestrowane	799	100,3
podmioty z zawieszoną działalnością	29725	113,8

a Dotyczy osób prawnych, jednostek organizacyjnych niemających osobowości prawnej oraz osób fizycznych prowadzących działalność gospodarczą (bez osób fizycznych prowadzących gospodarstwa indywidualne w rolnictwie).

Według stanu na koniec sierpnia 2023 r. do rejestru REGON wpisanych było 223,0 tys. podmiotów gospodarki narodowej, czyli o 2,4% więcej niż rok wcześniej. Osób fizycznych prowadzących działalność gospodarczą było zarejestrowanych 162,5 tys. (o 2,0% więcej niż w końcu sierpnia 2022 r.).

Liczba podmiotów w porównaniu do końca sierpnia 2022 r. zmalała w 3 sekcjach. Były to: Dostawa wody; gospodarowanie ściekami i odpadami; rekultywacja^A (o 1,2%), Handel; naprawa pojazdów samochodowych^A (o 0,5%) oraz Transport i gospodarka magazynowa (o 0,4%). Największy wzrost, o 10,0%, miał miejsce w sekcji Wytwarzanie i zaopatrywanie w energię elektryczną, gaz, parę wodną i gorącą wodę^A oraz w Informacji i komunikacji (o 9,5%).

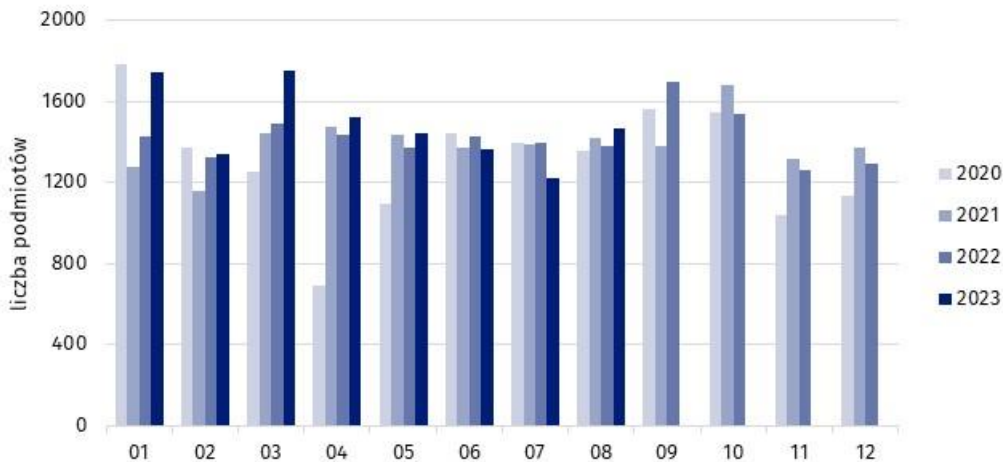
W sierpniu 2023 r. w stosunku do analogicznego okresu ubiegłego roku liczba nowo zarejestrowanych podmiotów wśród osób fizycznych prowadzących działalność gospodarczą wzrosła o 4,7%, a wśród spółek wzrosła o 6,8%. Na każdy 1 tys. podmiotów zarejestrowanych w rejestrze REGON przypadało 6,6 nowych podmiotów (o 0,2 podmiotu więcej niż rok wcześniej). Dla osób fizycznych wskaźnik ten wyniósł 7,5 nowego podmiotu na 1 tys. zarejestrowanych osób fizycznych. Natomiast dla spółek miał wartość 4,5 nowo zarejestrowanych podmiotów na 1 tys. tych podmiotów będących w rejestrze REGON w końcu sierpnia 2023 r.

W sierpniu 2023 r. zarejestrowano w rejestrze REGON o 6,0% więcej nowych podmiotów niż przed rokiem i o 3,3% więcej niż przed dwoma laty

Spośród podmiotów nowo zarejestrowanych w sierpniu 2023 r. 21,6% należało do sekcji Budownictwo, a 18,8% do sekcji Handel; naprawa pojazdów samochodowych¹. Największy, o 88,9%, wzrost liczby nowo zarejestrowanych podmiotów w porównaniu z sierpniem 2022 r., odnotowano w sekcji Zakwaterowanie i gastronomia². Liczba nowo zarejestrowanych podmiotów zmniejszyła się w 7 sekcjach. Najbardziej w Obsługa rynku nieruchomości (o 30,0%)³.

Największy wzrost liczby nowych wpisów podmiotów w stosunku do sierpnia 2022 r. miał miejsce w sekcji Zakwaterowanie i gastronomia

Wykres 1. Podmioty nowo zarejestrowane w rejestrze REGON w województwie kujawsko-pomorskim



Liczba podmiotów wyrejestrowanych z rejestru REGON w sierpniu 2023 r. była 0,3% większa niż w analogicznym miesiącu 2022 r. Na każdy 1 tys. podmiotów, które były zarejestrowane w rejestrze REGON w sierpniu 2023 r. przypadło 3,6 podmiotów zlikwidowanych w tym miesiącu, czyli mniej o 0,1 na 1 tys. podmiotów niż przed rokiem. Wśród osób fizycznych prowadzących działalność gospodarczą miał on wartość 4,6 na 1 tys. podmiotów zarejestrowanych w rejestrze REGON, a wśród spółek 1,1.

Spośród podmiotów wyrejestrowanych z rejestru REGON w sierpniu 2023 r. 26,3% stanowiły należące do sekcji Budownictwo. W 8 sekcjach skreślono mniej podmiotów niż przed rokiem. Największy spadek, o 46,9%, odnotowano w sekcji Zakwaterowanie i gastronomia².

W sierpniu 2023 r. liczba podmiotów nowo zarejestrowanych była większa niż wyrejestrowanych. Na każde 100 podmiotów, które zostały skreślone z rejestru REGON w sierpniu przypadało 183 nowo zarejestrowanych podmiotów. Było to o 10 podmiotów mniej niż rok wcześniej. We wszystkich sekcjach liczba nowo zarejestrowanych podmiotów była wyższa niż wyrejestrowanych. Największą wartość wskaźnik ten osiągnął w sekcji Edukacja, gdzie na 100 podmiotów wyrejestrowanych przypadało 415 nowo zarejestrowanych podmiotów³.

¹ Przy wskazaniu sekcji o największym wzroście/spadku liczby podmiotów nowo zarejestrowanych w opracowaniu nie są uwzględniane sekcje, w których zarejestrowano mniej niż 10 podmiotów. Są to: Górnictwo i wydobywanie, Dostawa wody; gospodarowanie ściekami i odpadami¹ oraz Administracja publiczna i obrona narodowa; obowiązkowe zabezpieczenia społeczne.

² Przy wskazaniu sekcji o największym wzroście/spadku liczby podmiotów wyrejestrowanych w opracowaniu nie są uwzględniane sekcje, w których skreślono mniej niż 10 podmiotów. Są to: Rolnictwo, leśnictwo, łowiectwo i rybactwo, Górnictwo i wydobywanie, Wytwarzanie i zaopatrywanie w energię elektryczną, gaz, parę wodną i gorącą wodę², Dostawa wody; gospodarowanie ściekami i odpadami; rekultywacja², Administracja publiczna i obrona narodowa; obowiązkowe zabezpieczenia społeczne oraz Działalność związana z kulturą, rozrywką i rekreacją.

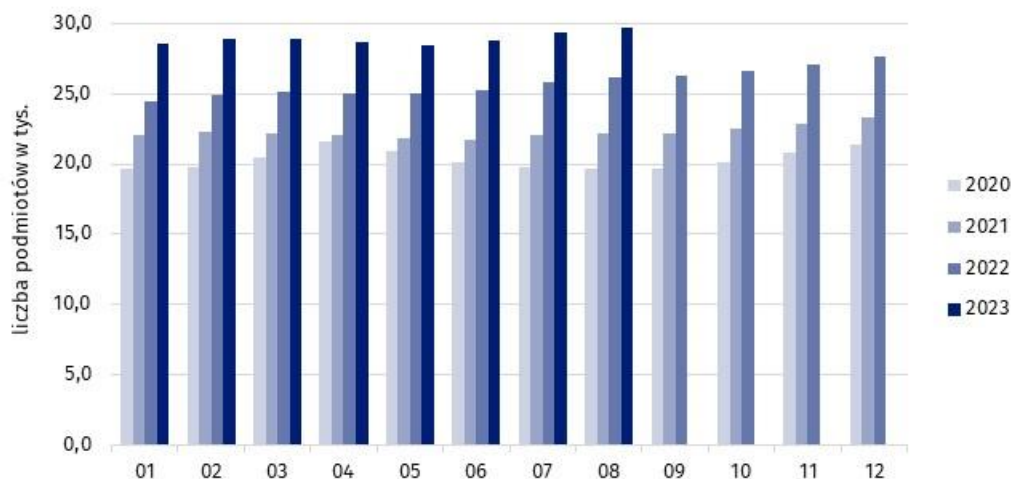
³ Przy wskazaniu sekcji o największym/najmniejszym wskaźniku określającym stosunek liczby podmiotów nowo zarejestrowanych do liczby podmiotów wyrejestrowanych w opracowaniu nie są uwzględniane sekcje, w których wpisano/skreślono mniej niż 10 podmiotów. Są to:

W końcu sierpnia 2023 r. z możliwości czasowego zawieszenia działalności gospodarczej korzystało 13,3% podmiotów zarejestrowanych w rejestrze REGON w województwie. Było to o 1,3 p. proc. więcej niż rok wcześniej.

Podobnie jak w poprzednich miesiącach, sekcją o największym udziale podmiotów z zawieszoną działalnością było Budownictwo (22,4%). Wzrost odsetka podmiotów zawieszonych w sierpniu 2023 r. w stosunku do analogicznego miesiąca 2022 r. wystąpił w 16 sekcjach. Największy był w sekcji Budownictwo, gdzie wyniósł 2,7 p. proc.

W końcu sierpnia 2023 r. 13,3% podmiotów w województwie miało zawieszoną działalność gospodarczą

Wykres 2. Podmioty z zawieszoną działalnością w rejestrze REGON w województwie kujawsko-pomorskim
Stan na 31 sierpnia



W sierpniu 2023 r. względem sierpnia ubiegłego roku w 6 powiatach/miastach na prawach powiatu nastąpił spadek liczby nowo zarejestrowanych podmiotów w rejestrze REGON (największy, o 24,1%, w powiecie rypińskim). Natomiast najwyższy wzrost był w powiecie tucholskim – wzrost z 18 nowo zarejestrowanych podmiotów w sierpniu 2022 r. do 39 podmiotów w sierpniu br.

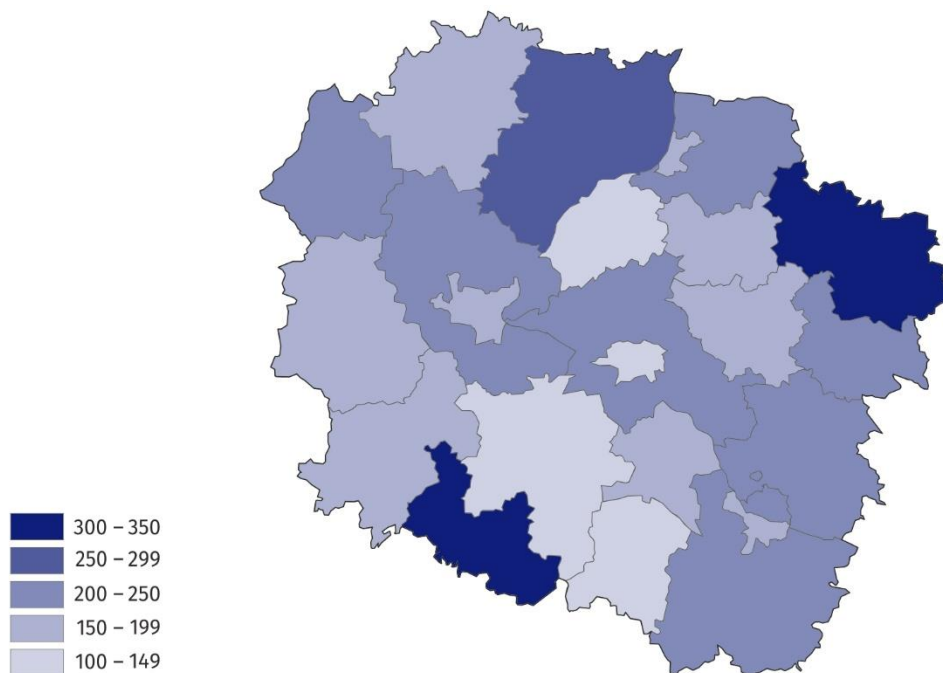
W 11 powiatach oraz w Toruniu i we Włocławku podmiotów wyrejestrowanych w sierpniu 2023 r. było więcej niż rok wcześniej. Najbardziej liczba wyrejestrowanych podmiotów wzrosła w powiecie żnińskim (o 93,8%). Spadek liczby nowo zarejestrowanych podmiotów miał miejsce w 7 powiatach oraz w Bydgoszczy. Najbardziej, o połowę, spadła liczba podmiotów wyrejestrowanych w powiecie mogileńskim. W powiecie aleksandrowskim i w Grudziądzu wyrejestrowano tyle samo podmiotów, co rok wcześniej.

W omawianym miesiącu w niemal wszystkich powiatach i miastach na prawach powiatu liczba nowo zarejestrowanych podmiotów była większa niż podmiotów wyrejestrowanych. Najkorzystniej pod tym względem sytuacja prezentowała się w powiecie brodnickim, gdzie na 100 wyrejestrowanych przypadają 347 nowo zarejestrowanych podmiotów. W powiecie radziejewskim na wyrejestrowania przypadają tyle samo nowych rejestracji.

W niemal wszystkich powiatach i miastach na prawach powiatu skreślono w sierpniu 2023 r. mniej podmiotów niż zarejestrowano

Rolnictwo, leśnictwo, łowiectwo i rybactwo, Górnictwo i wydobywanie, Wytwarzanie i zaopatrywanie w energię elektryczną, gaz, parę wodną i gorącą wodę^A, Dostawa wody; gospodarowanie ściekami i odpadami; rekultywacja^A, Administracja publiczna i obrona narodowa; obowiązkowe zabezpieczenia społeczne oraz Działalność związana z kulturą, rozrywką i rekreacją.

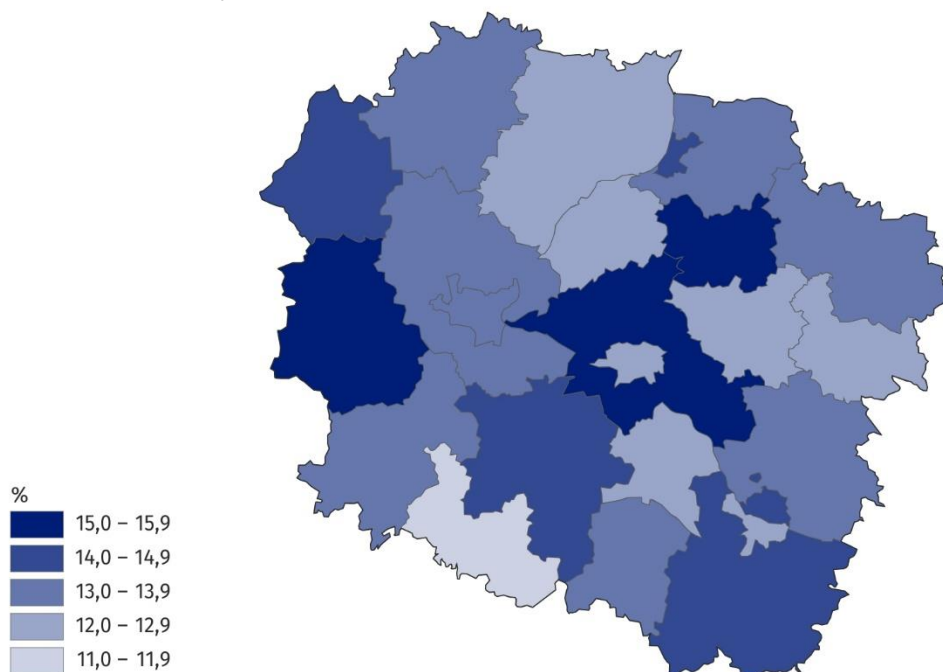
Mapa 1. Podmioty nowo zarejestrowane w przeliczeniu na 100 podmiotów wyrejestrowanych w województwie kujawsko-pomorskim w sierpniu 2023 r.



W sierpniu br. w porównaniu z sierpniem 2022 r. w niemal wszystkich powiatach i miastach na prawach powiatu zwiększył się udział podmiotów z zawieszoną działalnością w ogólnej liczbie podmiotów zarejestrowanych w tych jednostkach terytorialnych. Udział tych podmiotów najbardziej wzrósł w Grudziądzu (o 2,2 p. proc.). Jedynie w powiecie aleksandrowskim udział tych podmiotów zmniejszył się, o 0,4 p. proc. Największy w województwie odsetek podmiotów, które miały zawieszoną działalność gospodarczą w ogólnej liczbie podmiotów zarejestrowanych odnotowano w powiecie wąbrzeskim, gdzie wyniósł 15,3%. W pozostałych powiatach oscylował między 11,4% w powiecie mogileńskim a 15,0% w nakielskim i toruńskim.

Największy udział podmiotów z zawieszoną działalnością odnotowano w sierpniu 2023 r. w powiecie wąbrzeskim

Mapa 2. Udział podmiotów z zawieszoną działalnością w ogólnej liczbie podmiotów zarejestrowanych w województwie kujawsko-pomorskim w sierpniu 2023 r. Stan na 31 sierpnia



W opracowaniu zastosowano skrócone nazwy sekcji PKD, oznaczając skróty znakiem „Δ”. Pełne nazwy dostępne są na stronie GUS pod adresem: <http://stat.gov.pl/Klasyfikacje/>. W przypadku cytowania danych Głównego Urzędu Statystycznego prosimy o zamieszczenie informacji: „Źródło danych GUS”, a przypadku publikowania obliczeń dokonanych na danych opublikowanych przez GUS prosimy o zamieszczenie informacji: „Opracowanie własne na podstawie danych GUS”

Opracowanie merytoryczne:
Urząd Statystyczny w Bydgoszczy

Dyrektor dr Wiesława Gierańczyk
Tel: 52 366 93 90

Rozpowszechnianie:
Zespół do spraw obsługi mediów

Tel: 539 671 457, 532 457 701

Kujawsko-Pomorski Ośrodek Badań Regionalnych

Tel: 539 971 457

e-mail: media_USBdg@stat.gov.pl



bydgoszcz.stat.gov.pl



[@BYDGOSZCZ_STAT](https://twitter.com/BYDGOSZCZ_STAT)



[@GlownyUrzadStatystyczny](https://www.facebook.com/GlownyUrzadStatystyczny)



[gus_stat](https://www.instagram.com/gus_stat)



[glownyurządstatystycznygus](https://www.youtube.com/glownyurządstatystycznygus)



[glownyurządstatystyczny](https://www.linkedin.com/company/glownyurządstatystyczny)

Powiązane opracowania

[Rocznik Statystyczny Województwa Kujawsko-Pomorskiego 2022](#)

[Biuletyn statystyczny województwa kujawsko-pomorskiego 1 kwartał 2023 r.](#)

[Komunikat o sytuacji społeczno-gospodarczej województwa kujawsko-pomorskiego - czerwiec 2023 r.](#)

[Podmioty gospodarki narodowej w rejestrze REGON w województwie kujawsko-pomorskim w 2022 r.](#)

[Informacja o podmiotach gospodarki narodowej wpisanych do rejestru REGON w województwie kujawsko-pomorskim – lipiec 2023 r.](#)

[Kobiety prowadzące działalność gospodarczą jako osoby fizyczne zarejestrowane w województwie kujawsko-pomorskim w 2021 r.](#)

[Zagraniczne osoby fizyczne prowadzące działalność gospodarczą zarejestrowane w rejestrze REGON w województwie kujawsko-pomorskim w 2021 r.](#)

Temat dostępny w bazach danych

[Bank Danych Lokalnych – Podmioty gospodarcze i przekształcenia własnościowe i strukturalne](#)

Ważniejsze pojęcia dostępne w słowniku

[Podmioty gospodarki narodowej](#)

[Numer identyfikacyjny REGON](#)

[Osoba fizyczna prowadząca działalność gospodarczą](#)

[Rodzaj działalności przeważającej](#)

[Wykonywana działalność](#)

[Powiat](#)