

# Informacja o podmiotach gospodarki narodowej wpisanych do rejestru REGON w województwie kujawsko-pomorskim – kwiecień 2023 r.

15.06.2023 r.

↓ **3,0%**

Spadek liczby nowo zarejestrowanych osób fizycznych prowadzących działalność gospodarczą w porównaniu z kwietniem 2022 r.

Według stanu na koniec kwietnia 2023 r. w rejestrze REGON w województwie kujawsko-pomorskim zarejestrowanych było **220,8 tys. podmiotów gospodarki narodowej (bez osób fizycznych prowadzących wyłącznie indywidualne gospodarstwa rolne)**. Było to o **2,4% więcej** niż w końcu kwietnia 2022 r.

**Tablica 1. Podmioty gospodarki narodowej w rejestrze REGON<sup>a</sup> w województwie kujawsko-pomorskim w kwietniu 2023 r.**

Podmioty	04 2023	
	liczba podmiotów	04 2022=100
<b>Podmioty wpisane do rejestru REGON</b>	<b>220848</b>	<b>102,4</b>
podmioty nowo zarejestrowane	1520	105,8
podmioty wyrejestrowane	867	72,0
podmioty z zawieszoną działalnością	28657	114,4

a Dotyczy osób prawnych, jednostek organizacyjnych niemających osobowości prawnej oraz osób fizycznych prowadzących działalność gospodarczą (bez osób fizycznych prowadzących gospodarstwa indywidualne w rolnictwie).

Według stanu na koniec kwietnia 2023 r. do rejestru REGON wpisanych było 220,8 tys. podmiotów gospodarki narodowej, czyli o 2,4% więcej niż rok wcześniej. Osób fizycznych prowadzących działalność gospodarczą było zarejestrowanych 161,0 tys. (o 2,0% więcej niż w końcu kwietnia 2022 r.).

Liczba podmiotów w porównaniu do końca kwietnia 2022 r. spadła w 3 sekcjach. Były to: Handel; naprawa pojazdów samochodowych (o 0,8%), Zakwaterowanie i gastronomia oraz Transport i gospodarka magazynowa (po 0,2%). Największy wzrost, o 12,2%, miał miejsce w Informacji i komunikacji.

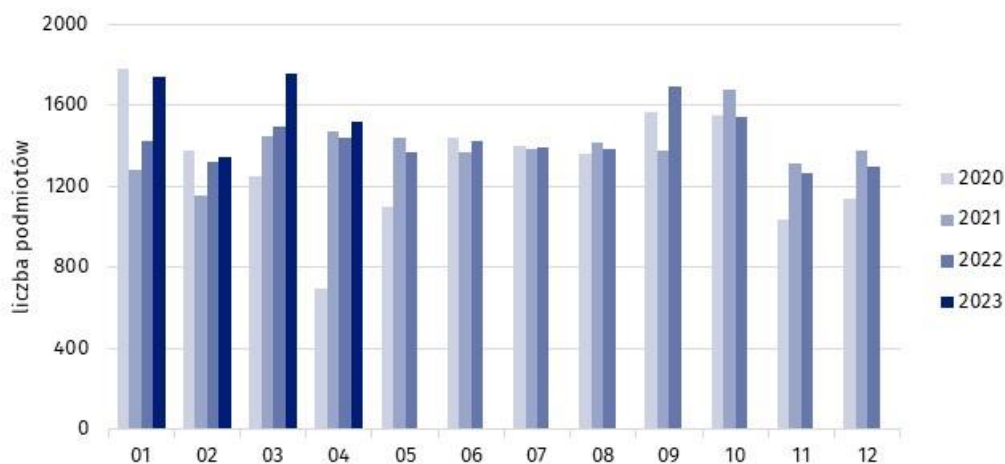
W kwietniu 2023 r. w stosunku do analogicznego okresu ubiegłego roku liczba nowych wpisów wśród osób fizycznych prowadzących działalność gospodarczą spadła o 3,0%, a wśród spółek wzrosła 15,2%. Na każdy 1 tys. podmiotów zarejestrowanych w rejestrze REGON przypadało 6,9 nowych wpisów, czyli o 0,2 podmiotu więcej niż rok wcześniej. Dla osób fizycznych wskaźnik ten wyniósł 7,4 nowego wpisu na 1 tys. zarejestrowanych osób fizycznych. Natomiast dla spółek miał wartość 4,6 nowego wpisu na 1 tys. tych podmiotów zarejestrowanych w rejestrze REGON w końcu kwietnia 2023 r.

W kwietniu 2023 r. zarejestrowano w rejestrze REGON o 5,8% więcej nowych podmiotów niż przed rokiem i o 3,1% więcej niż przed dwoma laty

Spośród podmiotów nowo zarejestrowanych w kwietniu 2023 r. 19,7% należało do sekcji Budownictwo, a 16,9% do sekcji Handel; naprawa pojazdów samochodowych. Największy, 5-krotny wzrost liczby nowych wpisów w porównaniu z kwietniem 2022 r., odnotowano w sekcji Działalność finansowa i ubezpieczeniowa. Liczba nowych wpisów zmniejszyła się w 6 sekcjach. Najbardziej w Obsłudze rynku nieruchomości (o 27,9%)<sup>1</sup>.

Największy wzrost liczby nowych wpisów podmiotów w stosunku do kwietnia 2022 r. miał miejsce w sekcji Działalność finansowa i ubezpieczeniowa

**Wykres 1. Podmioty nowo zarejestrowane w rejestrze REGON w województwie kujawsko-pomorskim**



Liczba podmiotów wyrejestrowanych z rejestru REGON w kwietniu 2023 r. była o 28,0% mniejsza niż w analogicznym miesiącu 2022 r. Na każdy 1 tys. podmiotów, które były zarejestrowane w rejestrze REGON w kwietniu 2023 r. przypadło 3,9 podmiotów zlikwidowanych w tym miesiącu. Wskaźnik ten był o 1,7 mniejszy niż przed rokiem. Wśród osób fizycznych prowadzących działalność gospodarczą miał on wartość 4,9, a wśród spółek 1,6.

Spośród podmiotów wyrejestrowanych z rejestru REGON w kwietniu 2023 r. 24,1% stanowiły należące do sekcji Handel; naprawa pojazdów samochodowych, a 23,5% do sekcji Budownictwo. We wszystkich sekcjach skreślono mniej podmiotów niż przed rokiem.

W kwietniu 2023 r. liczba podmiotów nowo zarejestrowanych była większa niż wyrejestrowanych. Na każde 100 podmiotów, które zostały skreślone z rejestru REGON w styczniu przypadły 175 nowych wpisów. Było to o 56 podmiotów więcej niż rok wcześniej. We wszystkich sekcjach liczba nowych wpisów była wyższa niż skreśleń. Największą wartość wskaźnik ten osiągnął w Działalności finansowej i ubezpieczeniowej, gdzie na 100 podmiotów wyrejestrowanych przypadło 648 nowych wpisów.

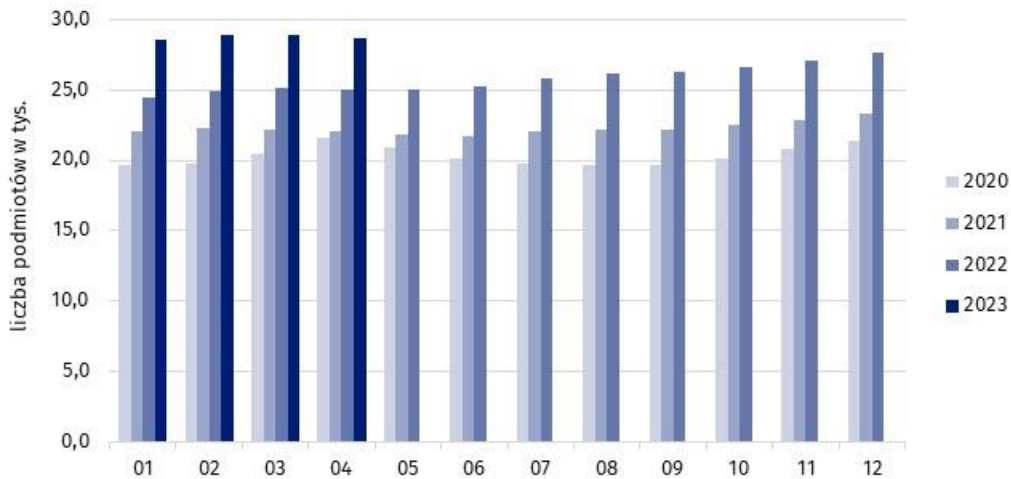
W końcu kwietnia 2023 r. z możliwości czasowego zawieszenia działalności gospodarczej korzystało 13,0% podmiotów zarejestrowanych w rejestrze REGON w województwie. Było to o 1,4 p. proc. więcej niż rok wcześniej.

Podobnie jak w poprzednich miesiącach, sekcją o największym udziale podmiotów z zawieszoną działalnością było Budownictwo (22,3%). Wzrost odsetka podmiotów zawieszonych w kwietniu 2023 r. w stosunku do analogicznego miesiąca 2022 r. wystąpił w 16 sekcjach. Największy był w Budownictwie, gdzie wyniósł 2,9 p. proc.

W końcu kwietnia 2023 r. 13,0% podmiotów w województwie miało zawieszoną działalność gospodarczą

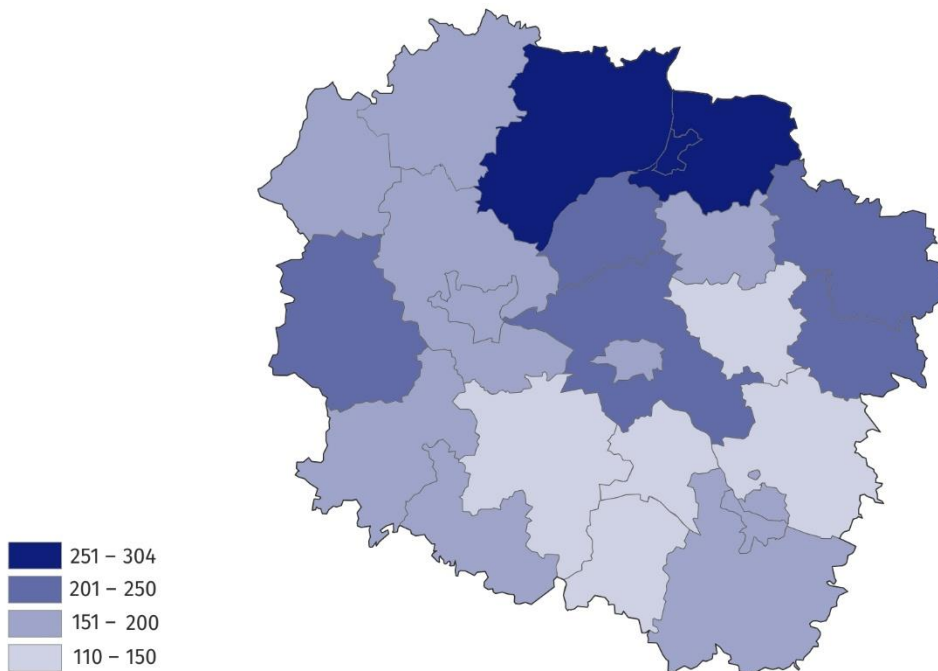
<sup>1</sup> Przy wskazaniu sekcji o największym wzroście/spadku liczby podmiotów nowo zarejestrowanych w opracowaniu nie są uwzględniane sekcje, w których zarejestrowano mniej niż 10 podmiotów. Są to: Górnictwo i wydobywanie, Dostawa wody; gospodarowanie ściekami i odpadami; rekultywacja oraz Administracja publiczna i obrona narodowa; obowiązkowe zabezpieczenia społeczne.

**Wykres 2. Podmioty z zawieszoną działalnością w rejestrze REGON w województwie kujawsko-pomorskim**



Względem kwietnia 2022 r. w 10 powiatach oraz we wszystkich miastach na prawach powiatu nastąpił wzrost liczby nowych rejestracji. Największy, o 44,4%, w powiecie inowrocławskim. Najbardziej znaczący spadek odnotowano w powiecie brodnickim – o 33,3%.

**Mapa 1. Podmioty nowo zarejestrowane w przeliczeniu na 100 podmiotów wyrejestrowanych w województwie kujawsko-pomorskim w kwietniu 2023 r.**



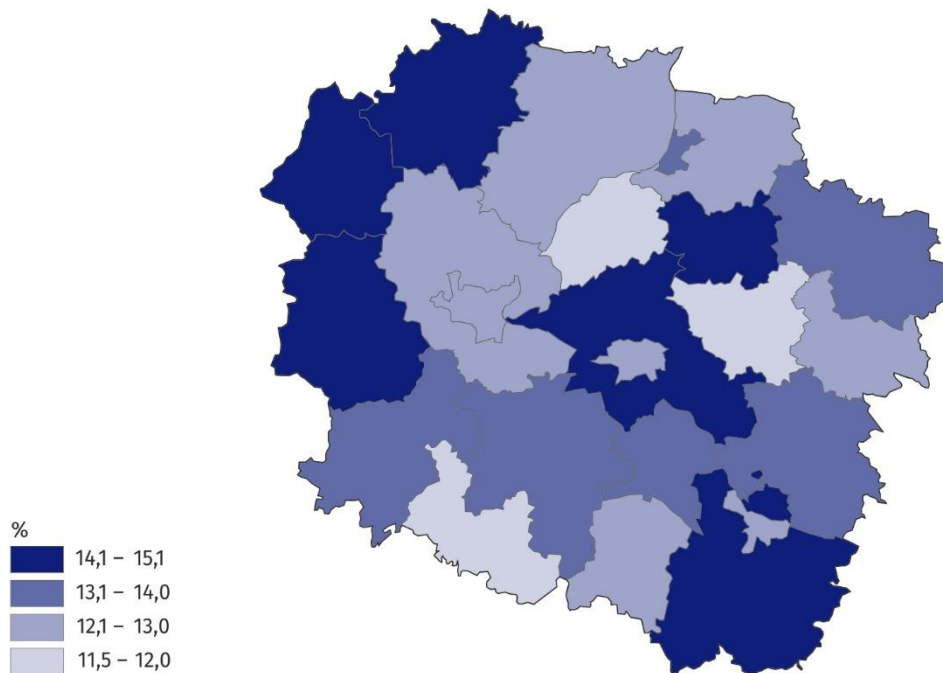
W 8 powiatach skreślono w kwietniu 2023 r. więcej podmiotów niż rok wcześniej. Największy wzrost tej liczby, o 72,7%, miał miejsce w powiecie golubsko-dobrzyńskim. Z kolei najbardziej liczba skreśleń spadła w powiecie wąbrzeskim (o 65,4%).

W omawianym miesiącu we wszystkich powiatach i miastach na prawach powiatu liczba nowych wpisów była większa niż podmiotów wyrejestrowanych. Najkorzystniej pod tym względem sytuacja prezentowała się w powiecie świeckim, gdzie na 100 skreśleń przypadało 3 razy więcej nowych wpisów. Najmniej nowych podmiotów na 100 skreślonych zarejestrowano w powiecie aleksandrowskim (129).

We wszystkich powiatach i miastach na prawach powiatu skreślono w kwietniu 2023 r. mniej podmiotów niż zarejestrowano

**Mapa 2. Udział podmiotów z zawieszoną działalnością w ogólnej liczbie podmiotów zarejestrowanych w województwie kujawsko-pomorskim w kwietniu 2023 r.**

Stan na 31 marca



W niemal wszystkich powiatach i we wszystkich miastach na prawach powiatu zwiększył się nieznacznie, w porównaniu z kwietniem 2022 r., udział podmiotów z zawieszoną działalnością w ogólnej liczbie podmiotów zarejestrowanych w tych jednostkach terytorialnych. Najbardziej, o 2,4 p. proc., w Grudziądzu. Wyjątek stanowił powiat aleksandrowski, gdzie odsetek podmiotów zawieszonych spadł o 0,2 p. proc. Największy w województwie odsetek podmiotów, które miały zawieszoną działalność gospodarczą w ogólnej liczbie podmiotów zarejestrowanych odnotowano w powiecie wąbrzeskim, gdzie wyniósł 15,1%. W pozostałych powiatach oscylował między 14,7% w powiecie nakielskim a 11,5% w mogileńskim.







Największy udział podmiotów z zawieszoną działalnością odnotowano w kwietniu 2023 r. w powiecie wąbrzeskim

W przypadku cytowania danych Głównego Urzędu Statystycznego prosimy o zamieszczenie informacji: „Źródło danych GUS”, a przypadku publikowania obliczeń dokonanych na danych opublikowanych przez GUS prosimy o zamieszczenie informacji: „Opracowanie własne na podstawie danych GUS”

Opracowanie merytoryczne:  
**Urząd Statystyczny w Bydgoszczy**  
**Dyrektor dr Wiesława Gierańczyk**  
Tel: 52 366 93 90

Rozpowszechnianie:  
**Zespół do spraw obsługi mediów**  
Tel: 539 671 457, 532 457 701

**Kujawsko-Pomorski Ośrodek Badań Regionalnych**  
Tel: 539 971 457  
e-mail: [media\\_USBdg@stat.gov.pl](mailto:media_USBdg@stat.gov.pl)

-  [bydgoszcz.stat.gov.pl](http://bydgoszcz.stat.gov.pl)
-  [@BYDGOSZCZ\\_STAT](https://twitter.com/BYDGOSZCZ_STAT)
-  [@GlownyUrzadStatystyczny](https://www.facebook.com/GlownyUrzadStatystyczny)
-  [gus\\_stat](https://www.instagram.com/gus_stat)
-  [glownyurządstatystycznygus](https://www.youtube.com/glownyurządstatystycznygus)
-  [glownyurządstatystyczny](https://www.linkedin.com/company/glownyurządstatystyczny)

#### **Powiązane opracowania**

[Rocznik Statystyczny Województwa Kujawsko-Pomorskiego 2022](#)

[Biuletyn statystyczny województwa kujawsko-pomorskiego 4 kwartał 2022 r.](#)

[Komunikat o sytuacji społeczno-gospodarczej województwa kujawsko-pomorskiego – marzec 2023 r.](#)

[Podmioty gospodarki narodowej w rejestrze REGON w województwie kujawsko-pomorskim w 2022 r.](#)

[Informacja o podmiotach gospodarki narodowej wpisanych do rejestru REGON w województwie kujawsko-pomorskim – marzec 2023 r.](#)

[Kobiety prowadzące działalność gospodarczą jako osoby fizyczne zarejestrowane w województwie kujawsko-pomorskim w 2021 r.](#)

[Zagraniczne osoby fizyczne prowadzące działalność gospodarczą zarejestrowane w rejestrze REGON w województwie kujawsko-pomorskim w 2021 r.](#)

#### **Temat dostępny w bazach danych**

[Bank Danych Lokalnych – Podmioty gospodarcze i przekształcenia własnościowe i strukturalne](#)

#### **Ważniejsze pojęcia dostępne w słowniku**

[Podmioty gospodarki narodowej](#)

[Numer identyfikacyjny REGON](#)

[Osoba fizyczna prowadząca działalność gospodarczą](#)

[Rodzaj działalności przeważającej](#)

[Wykonywana działalność](#)

[Powiat](#)