

Zezwolenia na pracę cudzoziemców w województwie kujawsko-pomorskim w 2022 r.¹

6.04.2023 r.

↓ 30,7%

Spadek liczby zezwoleń na pracę na terenie województwa kujawsko-pomorskiego w porównaniu z 2021 r.

W 2022 r. zarówno w województwie kujawsko-pomorskim, jak i w kraju, w porównaniu z poprzednim rokiem zmniejszyła się liczba wydanych zezwoleń na pracę cudzoziemców. Udział zezwoleń, które zostały wydane obywatelom Ukrainy na wykonywanie pracy na terenie województwa kujawsko-pomorskiego, zmniejszył się o 48,5 p. proc.

Zezwolenie na pracę to dokument, który uprawnia cudzoziemca do podjęcia legalnej pracy pod warunkiem posiadania wizy lub zezwolenia na pobyt czasowy pozwalającego na wykonywanie pracy w Polsce. Każdy cudzoziemiec, który na mocy przepisów nie jest zwolniony z obowiązku posiadania zezwolenia na pracę w Polsce, chcący podjąć zatrudnienie na terytorium Polski, musi posiadać odpowiednie zezwolenie.

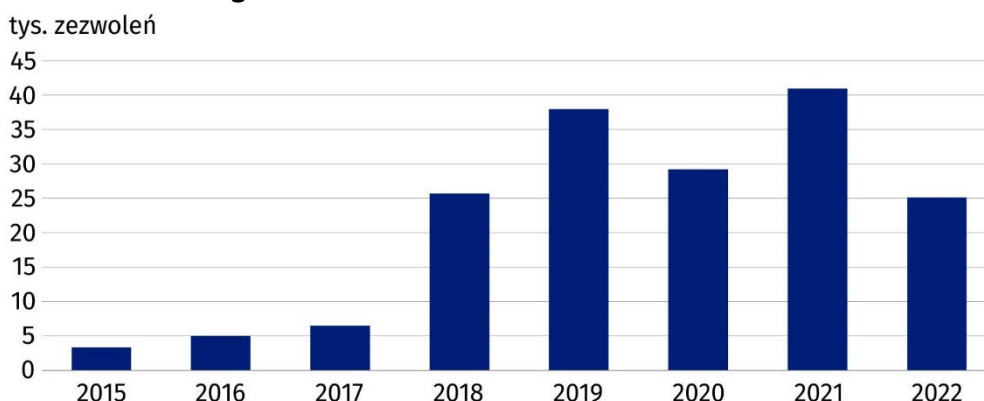
Wnioskodawcą oraz stroną postępowania w sprawie wydania zezwolenia na pracę cudzoziemca jest każdorazowo podmiot powierzający wykonywanie pracy cudzoziemcowi. Zezwolenia wydawane są przez właściwego wojewodę. Właściwość ta ustalana jest głównie ze względu na siedzibę lub miejsce zamieszkania podmiotu powierzającego wykonywanie pracy i nie musi być tożsama z miejscem wykonywania pracy przez obcokrajowca.

Zezwolenia na pracę według miejsca wydania

W 2022 r. Wojewoda Kujawsko-Pomorski wydał 25,1 tys. zezwoleń na pracę cudzoziemców, tj. o 38,7% mniej niż w roku poprzednim. W całej Polsce zostało wydanych 365,5 tys. zezwoleń na pracę, czyli mniej o 27,5% niż w 2021 r. Najwięcej zezwoleń zostało wydanych w województwie mazowieckim – 79,7 tys., co stanowiło 21,8% wszystkich zezwoleń wydanych w Polsce. Najmniej zezwoleń zostało wydanych w województwach świętokrzyskim, warmińsko-mazurskim oraz podkarpackim – odpowiednio 3,8 tys., 4,0 tys. i 5,1 tys. zezwoleń.

W województwo kujawsko-pomorskim wydano 6,9% wszystkich zezwoleń na pracę cudzoziemców w Polsce

Wykres 1. Zezwolenia na pracę cudzoziemców udzielone przez Wojewodę Kujawsko-Pomorskiego



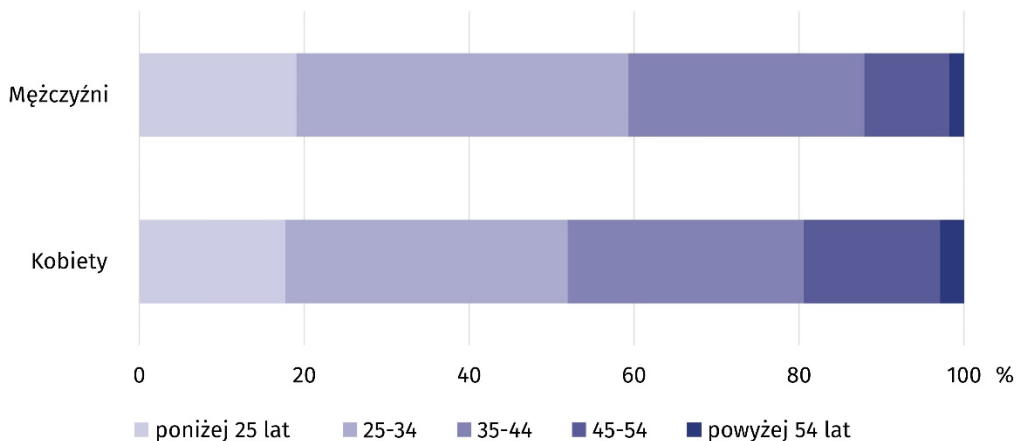
¹ Informację opracowano na podstawie danych Ministerstwa Rodziny i Polityki Społecznej dotyczących zezwoleń na pracę cudzoziemców.

Zezwolenia na pracę według miejsca wykonywania pracy

Zezwolenie na pracę na terenie województwa kujawsko-pomorskiego w 2022 r. otrzymało 20,9 tys. cudzoziemców, czyli o 30,7% mniej niż w 2021 r. Podobnie jak na terenie całej Polski zdecydowaną większość stanowiły zezwolenia dotyczące mężczyzn, których zostało wydanych 17,3 tys., co stanowiło 83,1% ogółu i w stosunku do poprzedniego roku ich udział zwiększył się o 11,0 p. proc. Zarówno wśród zezwoleń dla mężczyzn, jak i dla kobiet, najliczniejsze były te dla osób w wieku od 25 do 34 lat (40,3% dla mężczyzn, 34,3% dla kobiet).

Większość zezwoleń na pracę cudzoziemców wydawana była mężczyznom

Wykres 2. Struktura zezwoleń na pracę cudzoziemców według płci i wieku w 2022 r.

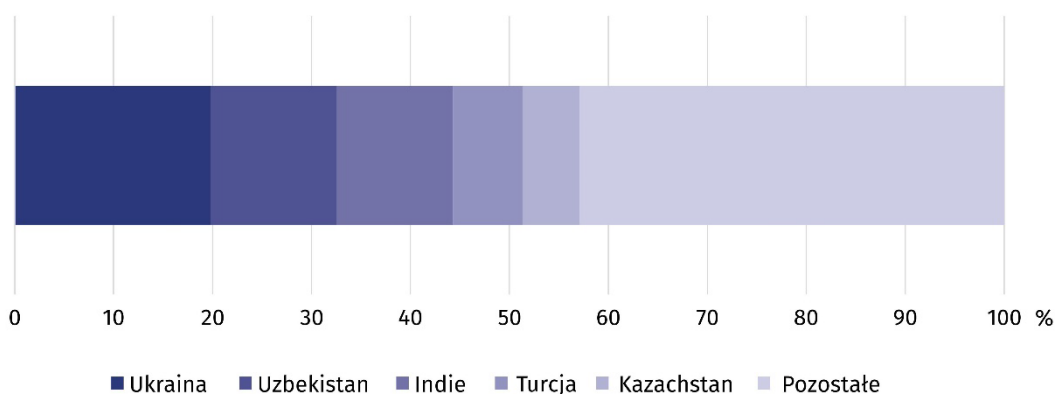


W 2022 r. zezwolenia na pracę na terenie województwa kujawsko-pomorskiego, tak jak rok wcześniej, były wydawane głównie na okresy powyżej 6 miesięcy. Zezwolenia wydawane na okres powyżej 6 miesięcy do 12 miesięcy stanowiły 59,7% (w Polsce 38,5%) i w stosunku do poprzedniego roku ich udział zwiększył się o 24,6 p. proc. W kraju najbardziej liczną grupę stanowiły zezwolenia wydawane na okres powyżej 24 miesięcy (49,2%), natomiast w województwie kujawsko-pomorskim były one w drugiej kolejności i stanowiły 28,5% (rok wcześniej 28,3%).

Ponad 70% zezwoleń na pracę wystawionych było na okres ważności powyżej 6 miesięcy do 2 lat

Na wykonywanie pracy w województwie kujawsko-pomorskim w analizowanym roku wydano zezwolenia obywatelom 85 krajów. Najliczniejszą grupę, także w skali całego kraju, stanowili obywatele Ukrainy, jednak w porównaniu z 2021 r. ich udział w strukturze zezwoleń zmniejszył się o 48,5 p. proc. do 19,8% (w Polsce 23,3%). Drugą w kolejności nacją otrzymującą zezwolenia byli obywatele Uzbekistanu (12,7%), następnie Indii (11,8%), Turcji (7,0%) i Kazachstanu (5,8%).

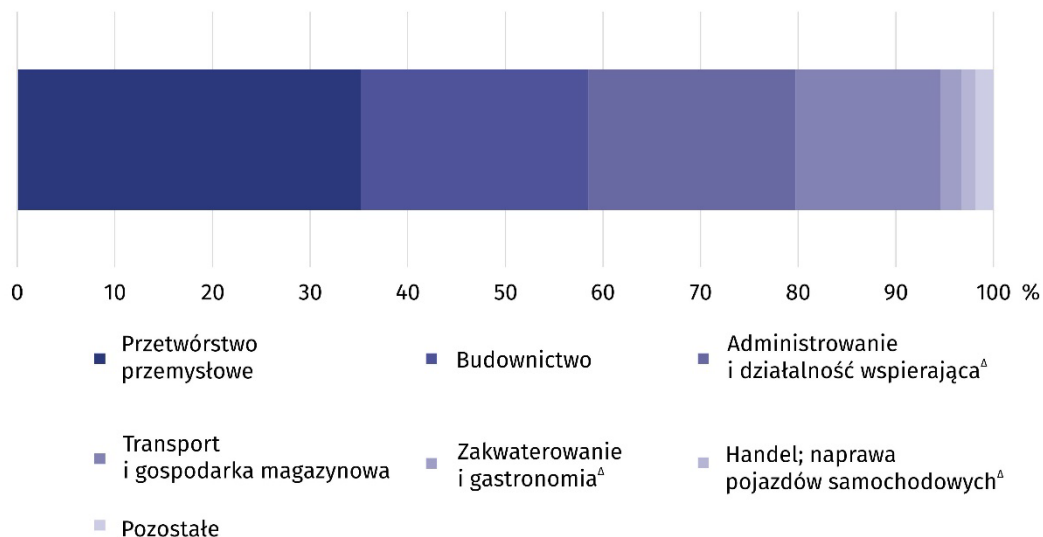
Wykres 3. Struktura zezwoleń na pracę cudzoziemców według obywatelstwa w 2022 r.



Najwięcej wydanych zezwoleń dotyczyło pracy w sekcji Przetwórstwo przemysłowe

W 2022 r. pracodawcy, którzy uzyskiwali zezwolenia na wykonywanie pracy przez cudzoziemców na terenie województwa kujawsko-pomorskiego, jak również na terenie całej Polski, prowadzili działalność gospodarczą głównie w sekcjach PKD²: Przetwórstwo przemysłowe (35,2% ogólnej liczby zezwoleń, w Polsce – 26,7%), Budownictwo (23,3%, w Polsce – 19,4%), a także Administrowanie i działalność wspierająca^Δ (21,2%, w Polsce – 21,1%).

Wykres 4. Struktura zezwoleń na pracę cudzoziemców według sekcji PKD w 2022 r.



Biorąc pod uwagę liczbę wydanych zezwoleń na pracę na terenie województwa kujawsko-pomorskiego według wielkich grup Klasyfikacji Zawodów i Specjalności można zaobserwować, że w 2022 r. najliczniejszą grupę, tak jak w zeszłym roku, stanowili Robotnicy przemysłowi i rzemieślnicy (43,5% ogółu wydanych zezwoleń, w Polsce – 35,2%). Drugą w kolejności grupą byli Pracownicy wykonujący prace proste (33,1%, w Polsce – 27,9%), a następnie Operatorzy i monterzy maszyn i urządzeń (13,7%, w Polsce – 19,0%). W porównaniu z 2021 r. jedyną grupą, w której zwiększyła się liczba wydanych zezwoleń na pracę byli Pracownicy biurowi (o 16,1%).

Cudzoziemcy, którzy otrzymali zezwolenia na pracę w województwie kujawsko-pomorskim, najczęściej wykonywali zawód z grupy Robotnicy przemysłowi i rzemieślnicy

Tablica 1. Zezwolenia na pracę cudzoziemców według wielkich grup zawodów w 2022 r.

Wielkie grupy zawodów	Liczba zezwoleń	W odsetkach	2021 = 100
Ogółem	20860	100,0	69,3
Robotnicy przemysłowi i rzemieślnicy	9081	43,5	72,8
Pracownicy wykonujący prace proste	6914	33,1	71,5
Operatorzy i monterzy maszyn i urządzeń	2862	13,7	51,3
Pracownicy biurowi	1161	5,6	116,1
Pracownicy usług i sprzedawcy	323	1,5	67,7
Technicy i inny średni personel	289	1,4	59,1
Specjaliści	178	0,9	67,2
Rolnicy, ogrodnicy, leśnicy i rybacy	36	0,2	32,4
Przedstawiciele władz publicznych, wyżsi urzędnicy i kierownicy	16	0,1	34,0

² Polska Klasyfikacja Działalności – PKD 2007.

Δ - oznacza, że nazwy zostały skrócone w stosunku do obowiązującej klasyfikacji.

W przypadku cytowania danych Głównego Urzędu Statystycznego prosimy o zamieszczenie informacji: „Źródło danych GUS”, a przypadku publikowania obliczeń dokonanych na danych opublikowanych przez GUS prosimy o zamieszczenie informacji: „Opracowanie własne na podstawie danych GUS”.

Opracowanie merytoryczne:
Urząd Statystyczny w Bydgoszczy
Dyrektor dr Wiesława Gierańczyk
Tel: 52 366 93 90

Rzeczoznawstwo:
Zespół do spraw obsługi mediów
Tel: 539 671 457, 532 457 701

Kujawsko-Pomorski Ośrodek Badań Regionalnych
Tel: 539 671 457
e-mail: media_USBdg@stat.gov.pl

-  bydgoszcz.stat.gov.pl
-  @BYDGOSZCZ_STAT
-  @GłównyUrządStatystyczny
-  gus_stat
-  głównyurządstatystycznygus
-  głównyurządstatystyczny

Powiązane opracowania

[Zezwolenia na pracę cudzoziemców w Polsce w 2021 roku](#)

[Zezwolenia na pracę cudzoziemców w województwie kujawsko-pomorskim w 2021 r.](#)

Ważniejsze pojęcia dostępne w słowniku

[Zezwolenie na pracę dla cudzoziemca](#)

[Cudzoziemcy](#)

[Obywatelstwo](#)