

Informacja o podmiotach gospodarki narodowej wpisanych do rejestru REGON w województwie kujawsko-pomorskim – październik 2022 r.

18.11.2022 r.

 **3,8%**

Spadek liczby nowo zarejestrowanych osób fizycznych prowadzących działalność gospodarczą w porównaniu z październikiem 2021 r.

Według stanu na koniec października 2022 r. w rejestrze REGON w województwie kujawsko-pomorskim zarejestrowanych było 219,0 tys. podmiotów gospodarki narodowej (bez osób fizycznych prowadzących wyłącznie indywidualne gospodarstwa rolne). Było to o 1,8% więcej niż w końcu października 2021 r.

Tablica 1. Podmioty gospodarki narodowej w rejestrze REGON^a w województwie kujawsko-pomorskim w październiku 2022 r.

Podmioty	10 2022	
	liczba podmiotów	10 2021=100
Podmioty wpisane do rejestru REGON	219019	101,8
podmioty nowo zarejestrowane	1540	91,7
podmioty wyrejestrowane	970	103,4
podmioty z zawieszoną działalnością	26576	118,3

a Dotyczy osób prawnych, jednostek organizacyjnych niemających osobowości prawnej oraz osób fizycznych prowadzących działalność gospodarczą (bez osób fizycznych prowadzących gospodarstwa indywidualne w rolnictwie).

Według stanu na koniec października 2022 r. do rejestru REGON wpisanych było 219,0 tys. podmiotów gospodarki narodowej, czyli o 1,8% więcej niż w analogicznym okresie roku poprzedniego. Osób fizycznych prowadzących działalność gospodarczą było zarejestrowanych 160,3 tys. (o 1,2% więcej niż w końcu października 2021 r.).

Liczba podmiotów w porównaniu do końca października 2021 r. spadła w 6 sekcjach. Były to: Działalność finansowa i ubezpieczeniowa (o 2,7%), Handel; naprawa pojazdów samochodowych (o 1,5%), Górnictwo i wydobywanie (o 1,3%), Zakwaterowanie i gastronomia (o 1,0%), Transport i gospodarka magazynowa (o 0,5%), oraz Administracja publiczna i obrona narodowa; obowiązkowe zabezpieczenia społeczne (o 0,1%). Największy wzrost, o 13,1%, miał miejsce w Wytwarzaniu i zaopatrywaniu w energię elektryczną, gaz, parę wodną i gorącą wodę, a niewiele mniejszy w Informacji i komunikacji (o 12,8%).

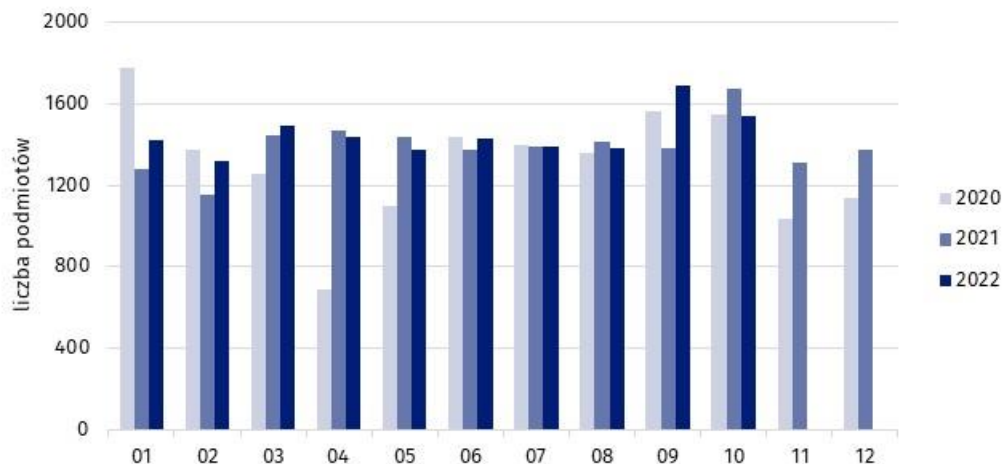
W październiku 2022 r. w stosunku do analogicznego okresu ubiegłego roku liczba nowych wpisów wśród osób fizycznych prowadzących działalność gospodarczą spadła o 3,8%, a wśród spółek o 31,8%. Na każdy 1 tys. podmiotów zarejestrowanych w rejestrze REGON przypadało 7,0 nowych wpisów, czyli o 0,8 podmiotu mniej niż rok wcześniej. Dla osób fizycznych wskaźnik ten wyniósł 8,0 nowych wpisów na 1 tys. zarejestrowanych osób fizycznych. Natomiast dla spółek miał wartość 5,2 nowego wpisu na 1 tys. tych podmiotów zarejestrowanych w rejestrze REGON w końcu października 2022 r.

W październiku 2022 r. zarejestrowano w rejestrze REGON o 8,3% mniej nowych podmiotów niż przed rokiem i o 0,7% mniej niż przed dwoma laty

Spośród podmiotów nowo zarejestrowanych w październiku 2022 r. 21,7% należało do sekcji Budownictwo, a 18,0% do sekcji Handel; naprawa pojazdów samochodowych. Największy wzrost liczby nowych wpisów w porównaniu z październikiem 2021 r., o 21,4%, odnotowano w sekcji Rolnictwo, leśnictwo, łowiectwo i rybactwo¹. Z kolei najbardziej, o 31,7%, liczba nowych wpisów zmniejszyła się w Działalności finansowej i ubezpieczeniowej.

Największy wzrost liczby nowych wpisów podmiotów w stosunku do października 2021 r. miał miejsce w sekcji Rolnictwo, leśnictwo, łowiectwo i rybactwo

Wykres 1. Podmioty nowo zarejestrowane w rejestrze REGON w województwie kujawsko-pomorskim



Liczba podmiotów wyrejestrowanych z rejestru REGON w październiku 2022 r. była o 3,4% większa niż w analogicznym miesiącu 2021 r. Na każdy 1 tys. podmiotów, które były zarejestrowane w rejestrze REGON w październiku 2022 r. przypadło 4,4 podmiotu zlikwidowanego w tym miesiącu. Wskaźnik ten był taki sam jak przed rokiem. Wśród osób fizycznych prowadzących działalność gospodarczą miał on wartość 5,3, a wśród spółek 2,9.

Spośród podmiotów wyrejestrowanych z rejestru REGON w październiku 2022 r. 25,8% stanowiły należące do sekcji Handel; naprawa pojazdów samochodowych, a 21,8% do sekcji Budownictwo. Największy wzrost liczby skreśleń podmiotów w stosunku do października 2021 r., o 46,7%, miał miejsce w sekcji Przetwórstwo przemysłowe².

W październiku 2022 r. liczba podmiotów nowo zarejestrowanych była większa niż wyrejestrowanych. Na każde 100 podmiotów, które zostały skreślone z rejestru REGON w lipcu przypadało 159 nowych wpisów. Było to o 20 podmiotów mniej niż rok wcześniej. W zdecydowanej większości sekcji liczba nowych wpisów była wyższa niż skreśleń. Wyjątek stanowił Transport i gospodarka magazynowa, gdzie na 100 skreśleń przypadało 97 nowych wpisów. Z kolei największą wartość wskaźnik ten osiągnął w sekcji Obsługa rynku nieruchomości, gdzie na 100 podmiotów wyrejestrowanych przypadało 829 nowych wpisów.

W końcu października 2022 r. z możliwości czasowego zawieszenia działalności gospodarczej korzystało 12,1% podmiotów zarejestrowanych w rejestrze REGON w województwie. Było to o 1,7 p. proc. więcej niż rok wcześniej.

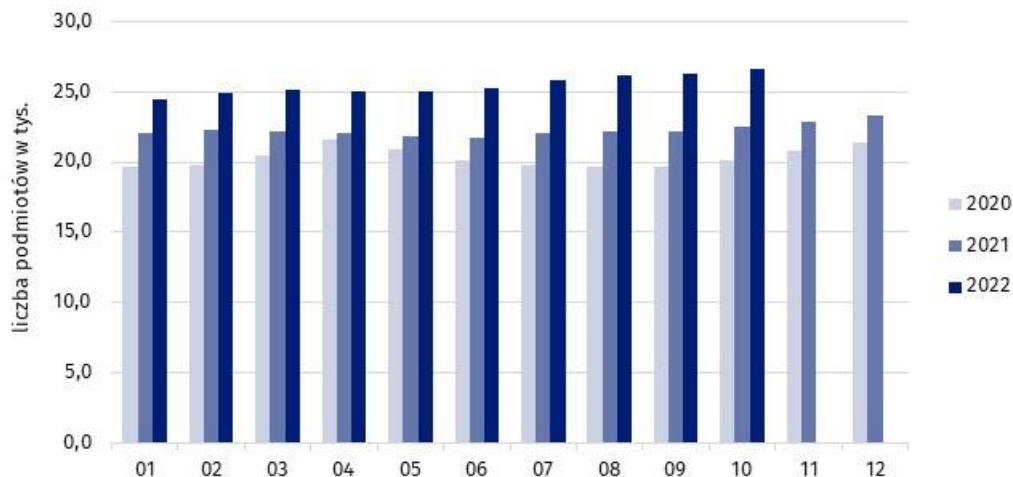
¹ Przy wskazaniu sekcji o największym wzroście/spadku liczby podmiotów nowo zarejestrowanych w opracowaniu nie są uwzględniane sekcje, w których zarejestrowano mniej niż 10 podmiotów. Są to: Górnictwo i wydobywanie, Dostawa wody; gospodarowanie ściekami i odpadami; rekultywacja, Wytwarzanie i zaopatrywanie w energię elektryczną, gaz, parę wodną i gorącą wodę oraz Administracja publiczna i obrona narodowa; obowiązkowe zabezpieczenia społeczne.

² Przy wskazaniu sekcji o największym wzroście/spadku liczby podmiotów wyrejestrowanych w opracowaniu nie są uwzględniane sekcje, w których skreślono mniej niż 10 podmiotów. Są to: Górnictwo i wydobywanie, Wytwarzanie i zaopatrywanie w energię elektryczną, gaz, parę wodną i gorącą wodę, Obsługa rynku nieruchomości oraz Administracja publiczna i obrona narodowa; obowiązkowe zabezpieczenia społeczne.

Podobnie jak w poprzednich miesiącach, sekcją o największym udziale podmiotów z zawieszoną działalnością było Budownictwo (19,9%). Wzrost odsetka podmiotów zawieszonych w październiku 2022 r. w stosunku do analogicznego miesiąca 2021 r. wystąpił w 18 sekcjach. Największy był Budownictwie, gdzie wyniósł 2,6 p. proc.

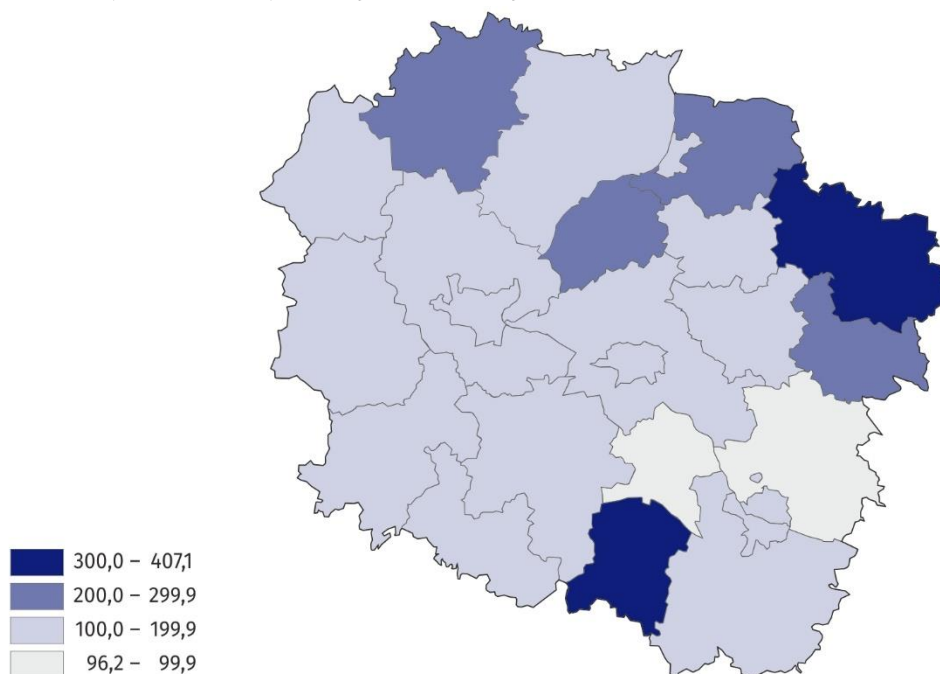
W końcu października 2022 r. 12,1% podmiotów w województwie miało zawieszoną działalność gospodarczą

Wykres 2. Podmioty z zawieszoną działalnością w rejestrze REGON w województwie kujawsko-pomorskim



Względem października 2021 r. w 10 powiatach nastąpił wzrost liczby nowych rejestracji. Największy, o 86,4%, w powiecie tucholskim. Z kolei w 7 powiatach i we wszystkich miastach na prawach powiatu powstało mniej podmiotów niż w rok wcześniej. Największy spadek miał miejsce w powiecie lipnowskim (o 45,7%). W powiatach chełmińskim i golubsko-dobrzyńskim liczba nowych rejestracji była taka sama, jak w październiku 2021 r.

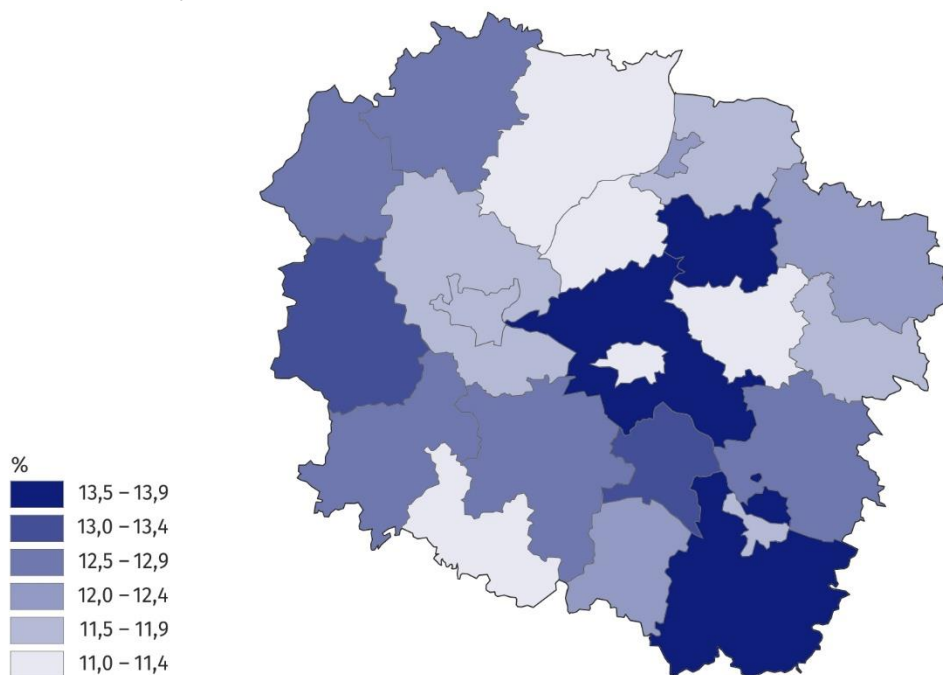
Mapa 1. Podmioty nowo zarejestrowane w przeliczeniu na 100 podmiotów wyrejestrowanych w województwie kujawsko-pomorskim w październiku 2022 r.



W 11 powiatach oraz w Bydgoszczy i Toruniu skreślono w październiku 2022 r. więcej podmiotów niż rok wcześniej. Największy wzrost tej liczby, o 61,5%, miał miejsce w powiecie mogileńskim. W 7 powiatach oraz w Grudziądzu i Toruniu odnotowano odwrotną sytuację. Największy spadek miał miejsce w powiecie brodnickim (o 54,8%). W powiecie golubsko-dobrzyńskim skreślono tyle samo podmiotów, co rok wcześniej.

W omawianym miesiącu w zdecydowanej większości powiatów i we wszystkich miastach na prawach powiatu liczba nowych wpisów była wyższa niż podmiotów wyrejestrowanych. Najkorzystniej pod tym względem sytuacja prezentowała się w powiatach brodnickim i radziejowskim, gdzie na 100 skreśleń przypadło 4 razy więcej nowych wpisów. Jedynie w powiatach aleksandrowskim i lipnowskim wyrejestrowanych podmiotów było więcej niż nowych rejestracji (odpowiednio 97,5 i 96,2 podmiotów nowych na 100 skreślonych).

Mapa 2. Udział podmiotów z zawieszoną działalnością w ogólnej liczbie podmiotów zarejestrowanych w województwie kujawsko-pomorskim w październiku 2022 r.
Stan na 30 października



W powiatach aleksandrowskim i lipnowskim skreślono w październiku 2022 r. więcej podmiotów niż zarejestrowano

We wszystkich, poza aleksandrowskim, powiatach i we wszystkich miastach na prawach powiatu zwiększył się nieznacznie, w porównaniu z sytuacją sprzed roku, udział podmiotów z zawieszoną działalnością w ogólnej liczbie podmiotów zarejestrowanych w tych jednostkach terytorialnych. Najbardziej, o 2,6 p. proc., w Grudziądzu. Największy w województwie odsetek podmiotów, które miały zawieszoną działalność gospodarczą w ogólnej liczbie podmiotów zarejestrowanych w województwie odnotowano, podobnie jak w poprzednim miesiącu, w powiecie wąbrzeskim, gdzie wyniósł 13,9%. W pozostałych powiatach oscylował między 13,5% w powiatach toruńskim i włocławskim a 11,3% w chełmińskim, golubsko-dobrzyńskim i mogileńskim.







Największy udział podmiotów z zawieszoną działalnością odnotowano w październiku 2022 r. w powiecie wąbrzeskim

W przypadku cytowania danych Głównego Urzędu Statystycznego prosimy o zamieszczenie informacji: „Źródło danych GUS”, a przypadku publikowania obliczeń dokonanych na danych opublikowanych przez GUS prosimy o zamieszczenie informacji: „Opracowanie własne na podstawie danych GUS”

Opracowanie merytoryczne:
Urząd Statystyczny w Bydgoszczy
Dyrektor dr Wiesława Gierańczyk
Tel: 52 366 93 90

Rozpowszechnianie:
Zespół do spraw obsługi mediów
Tel: 539 671 457, 532 457 701

Kujawsko-Pomorski Ośrodek Badań Regionalnych
Tel: 539 971 457
e-mail: media_USBdg@stat.gov.pl

-  bydgoszcz.stat.gov.pl
-  [@BYDGOSZCZ_STAT](https://twitter.com/BYDGOSZCZ_STAT)
-  [@GlownyUrzadStatystyczny](https://www.facebook.com/GlownyUrzadStatystyczny)
-  [gus_stat](https://www.instagram.com/gus_stat)
-  [glownyurządstatystycznygus](https://www.youtube.com/glownyurządstatystycznygus)
-  [glownyurządstatystyczny](https://www.linkedin.com/company/glownyurządstatystyczny)

Powiązane opracowania

[Rocznik Statystyczny Województwa Kujawsko-Pomorskiego 2021](#)

[Biuletyn statystyczny województwa kujawsko-pomorskiego 2 kwartał 2022 r.](#)

[Komunikat o sytuacji społeczno-gospodarczej województwa kujawsko-pomorskiego – wrzesień 2022 r.](#)

[Podmioty gospodarki narodowej w rejestrze REGON w województwie kujawsko-pomorskim w 2021 r.](#)

[Podmioty nowo zarejestrowane, wyrejestrowane i z zawieszoną działalnością w województwie kujawsko-pomorskim w drugim roku pandemii COVID-19 \(03.2021-02.2022\)](#)

[Informacja o podmiotach gospodarki narodowej wpisanych do rejestru REGON w województwie kujawsko-pomorskim – wrzesień 2022 r.](#)

[Kobiety prowadzące działalność gospodarczą jako osoby fizyczne zarejestrowane w województwie kujawsko-pomorskim w 2021 r.](#)

[Zagraniczne osoby fizyczne prowadzące działalność gospodarczą zarejestrowane w rejestrze REGON w województwie kujawsko-pomorskim w 2021 r.](#)

Temat dostępny w bazach danych

[Bank Danych Lokalnych – Podmioty gospodarcze i przekształcenia własnościowe i strukturalne](#)

Ważniejsze pojęcia dostępne w słowniku

[Podmioty gospodarki narodowej](#)

[Numer identyfikacyjny REGON](#)

[Osoba fizyczna prowadząca działalność gospodarczą](#)

[Rodzaj działalności przeważającej](#)

[Wykonywana działalność](#)

[Powiat](#)