

# Podmioty nowo zarejestrowane, wyrejestrowane i z zawieszoną działalnością w województwie kujawsko-pomorskim w drugim roku pandemii COVID-19 (03.2021-02.2022)

24.05.2022 r.

↑ 14,4%

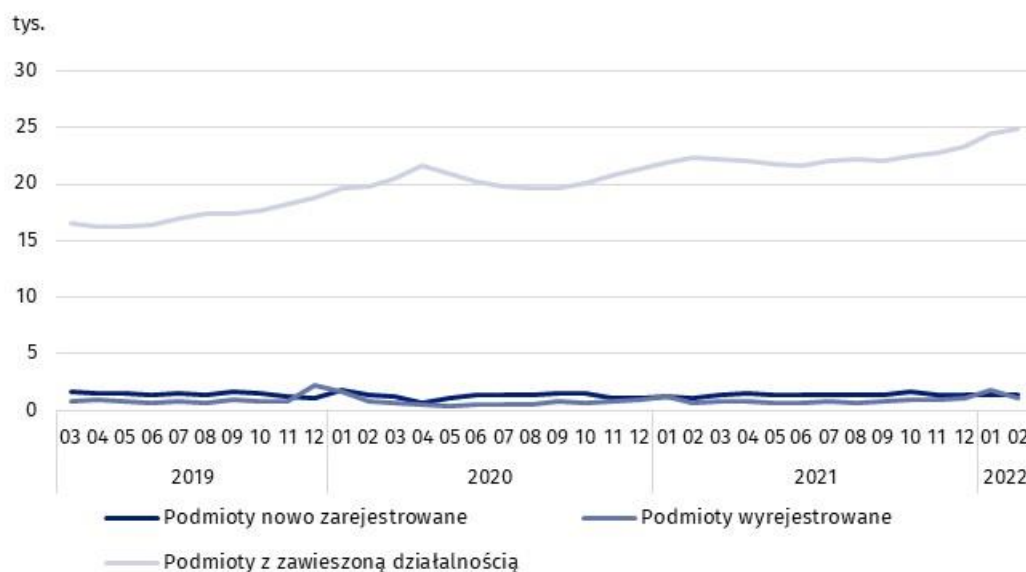
Wzrost liczby podmiotów nowo zarejestrowanych w lutym 2022 r. w porównaniu do lutego 2021 r.

Liczba podmiotów gospodarki narodowej (bez osób fizycznych prowadzących wyłącznie indywidualne gospodarstwa rolne) w województwie kujawsko-pomorskim podczas pandemii systematycznie rosła. Według stanu na 28 lutego 2022 r. zarejestrowanych było 215,5 tys. podmiotów. Było to o 2,5% więcej niż w końcu lutego 2021 r. i o 5,6% więcej na koniec lutego 2020 r.

W pierwszym roku pandemii COVID-19 w rejestrze REGON odnotowano znaczny spadek zarówno liczby nowych wpisów, jak i skreśleń podmiotów, w porównaniu do analogicznego okresu lat poprzednich (marzec 2019 r. – luty 2020 r.). Jednocześnie przez cały ten okres utrzymywała się przewaga podmiotów, które zdecydowały się rozpocząć prowadzenie działalności, nad tymi, które postanowiły ją zakończyć. Wyraźnie zwiększyło się zainteresowanie możliwością czasowego zawieszenia prowadzenia działalności gospodarczej.

Opracowanie prezentuje przebieg zjawisk związanych z prowadzeniem działalności gospodarczej w województwie kujawsko-pomorskim w drugim roku trwania pandemii. Zaprezentowano je w układzie miesięcznym na tle sytuacji w 12 miesiącach poprzedzających pojawienie się wirusa SARS-CoV-2 w Polsce oraz w pierwszym roku trwania pandemii.

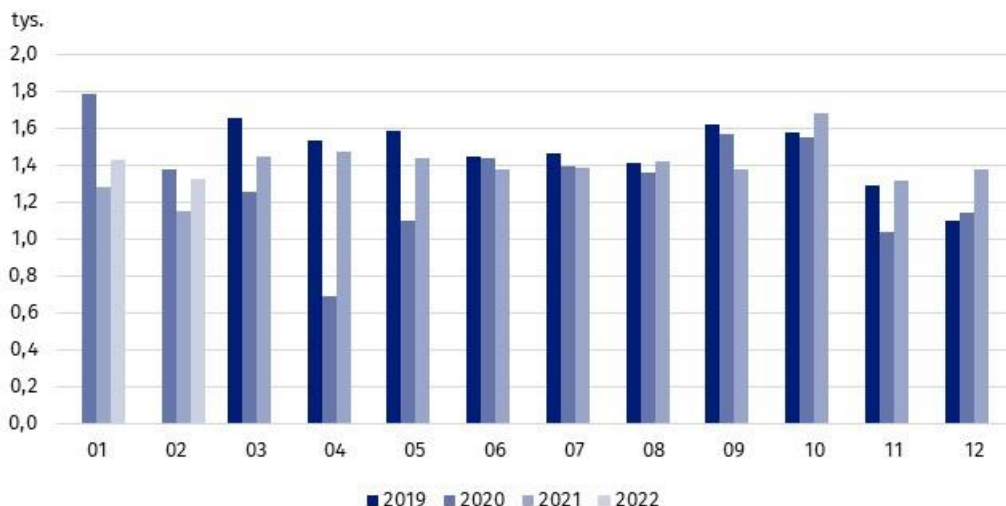
**Wykres 1. Podmioty nowo zarejestrowane, wyrejestrowane i z zawieszoną działalnością w województwie kujawsko-pomorskim**



Relacja liczby podmiotów nowo zarejestrowanych do skreślonych w województwie kujawsko-pomorskim przez niemal cały dotychczasowy okres trwania pandemii prezentowała się

podobnie, jak przed marcem 2020 r. Liczba podmiotów nowo zarejestrowanych była większa niż wyrejestrowanych. Wyjątek stanowił styczeń 2022 r., gdy na 100 podmiotów skreślonych przypadało zaledwie 81 nowych wpisów. Stopniowo rosła liczba podmiotów, które podjęły decyzję o zawieszeniu działalności gospodarczej, by w lutym 2022 r. osiągnąć poziom większy o 11,8% niż przed rokiem i o 26,0% niż w analogicznym miesiącu 2020 r.

**Wykres 2. Podmioty nowo zarejestrowane w rejestrze REGON w województwie kujawsko-pomorskim**



Mimo że aż w 8 miesiącach drugiego roku pandemii rejestrowano w województwie mniej podmiotów niż między marcem 2019 r. a lutym 2020 r., to suma wpisów dokonanych w tym okresie była o tylko 4,5% mniejsza od ich sumy w okresie 12 miesięcy poprzedzających pojawienie się wirusa SARS-CoV-2 w Polsce. Największą różnicę w stosunku do okresu sprzed pandemii odnotowano w styczniu 2022 r., kiedy do rejestru REGON wpisano o 20,0% mniej podmiotów niż dwa lata wcześniej.

Z kolei w porównaniu do pierwszego roku pandemii w okresie marzec 2021 r. – luty 2022 r. miał miejsce niewielki, o 13,7% wzrost liczby podmiotów nowo zarejestrowanych. W drugim roku obowiązywania stanu epidemii wpisano ich do rejestru REGON 17,0 tys., czyli o nieco ponad 2 tys. więcej niż w roku poprzednim. Pierwsze trzy miesiące drugiego roku pandemii w Polsce przyniosły znaczny wzrost liczby nowych podmiotów w rejestrze REGON w porównaniu do analogicznego okresu 2020 r. Zarejestrowano ich wówczas o 43,1% więcej niż w tym samym okresie przed rokiem, przy czym w kwietniu było ich ponad 2-krotnie więcej niż rok wcześniej.

W kolejnych miesiącach, gdy zniesiono znaczną część ograniczeń związanych z zapobieganiem COVID-19, zarejestrowano podobną liczbę nowych podmiotów, zarówno jak przed rokiem, jak i przed dwoma laty. Również od października 2021 r. do lutego 2022 r. znaczny wzrost liczby zakażeń nie przełożył się na zmniejszenie aktywności podmiotów w województwie kujawsko-pomorskim. Rejestracji było więcej niż przed rokiem i niemal tyle samo, co na przełomie 2019 r. i 2020 r. W sumie między październikiem i lutym wpisano do rejestru REGON 7,1 tys. podmiotów wobec 6,2 tys. w analogicznym okresie pierwszego roku pandemii i 7,1 tys. w roku 2019 r. W listopadzie 2021 r. było ich o ponad ¼ więcej niż przed rokiem, a w grudniu o ok. 1/5.

Przez co najmniej połowę drugiego roku pandemii w 93 gminach województwa rejestrowano więcej nowych podmiotów, niż przed rokiem. W kwietniu 2021 r. sytuację taką odnotowano aż w 89,6% gmin w województwie. W 20 gminach wzrost liczby nowych wpisów był wówczas co najmniej 5-krotny. Największy, 12-krotny, w gminie Łysomice. Najmniej korzystnie sytuacja prezentowała się w czerwcu 2021 r., gdy w niemal połowie gmin zarejestrowano mniej nowych podmiotów niż przed rokiem, w tym w 18 o ponad połowę. W żadnej ze 144 gmin województwa kujawsko-pomorskiego nie zdarzyło się, by w każdym miesiącu od marca 2021 r. do lutego 2022 r. miał miejsce przyrost podmiotów nowo rejestrowanych względem sytuacji przed rokiem.

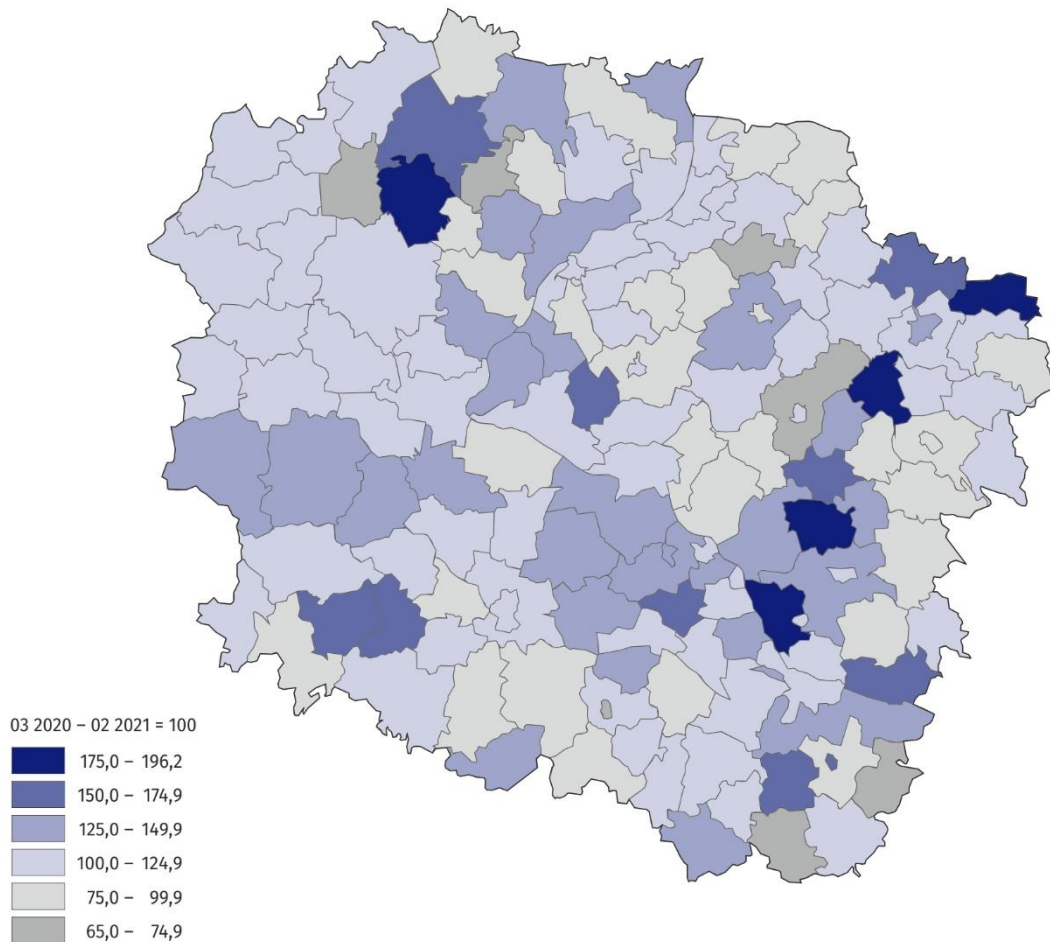
W związku ze zwiększeniem się aktywności podmiotów w drugim roku pandemii, przez co najmniej połowę miesięcy tego okresu w większości gmin rejestrowano więcej lub tyle

Największy wzrost liczby nowych rejestracji podmiotów w stosunku do roku poprzedniego odnotowano w trzech pierwszych miesiącach trwania drugiego roku pandemii

W kwietniu 2021 r. w prawie 80% gmin zarejestrowano więcej nowych podmiotów niż przed rokiem

samo nowych podmiotów, jak przed dwoma laty. W grudniu taka sytuacja miała miejsce w ponad 2/3 gmin w województwie. Wówczas w 35 gminach zarejestrowano o co najmniej 2 razy więcej podmiotów niż rok wcześniej. W 45 gminach w co najmniej połowie omawianego okresu wpisywano do rejestru REGON więcej podmiotów niż w analogicznych miesiącach przed pandemią. Jedynie w maju i czerwcu 2021 r. oraz w styczniu i lutym 2022 r. przeważały gminy o liczbie nowych wpisów mniejszej niż dwa lata wcześniej. Najgorzej pod tym względem prezentowała się sytuacja w styczniu, gdy w 58,3% gmin do rejestru REGON wpisano mniej podmiotów niż w styczniu 2020 r. Spadki w większości z gmin nie były duże i w ok. 2/3 nie przekroczyły 50%.

**Mapa 1. Dynamika liczby nowo zarejestrowanych podmiotów gospodarki narodowej w województwie kujawsko-pomorskim w okresie od marca 2021 r. do lutego 2022 r. (marzec 2020 – luty 2021 = 100)**



W ok. 2/3 gmin suma nowych rejestracji w drugim roku pandemii był mniejsza niż w roku przed pandemią

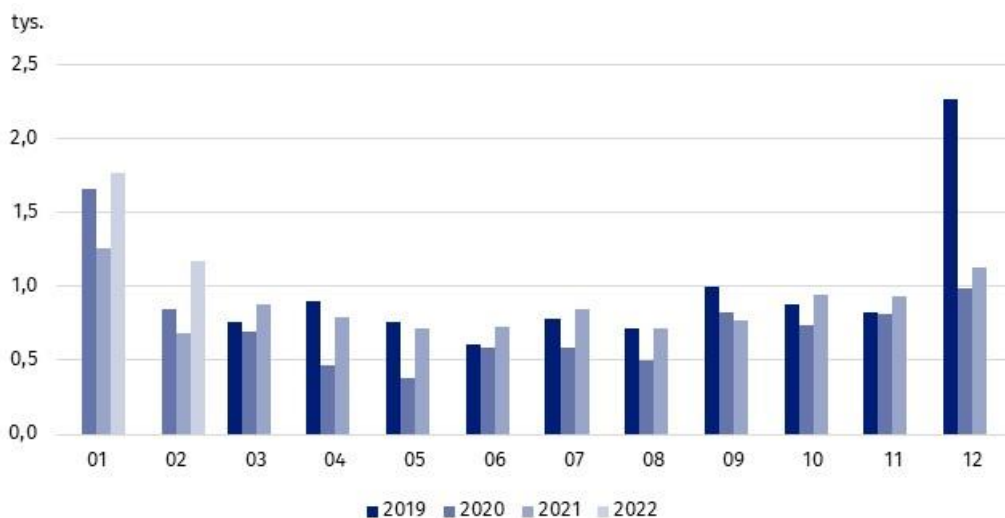
Łączna liczba nowo zarejestrowanych podmiotów w okresie marzec 2021 r.-luty 2022 r. w większości gmin była większa niż w pierwszym roku pandemii i niż dwa lata wcześniej. Wzrost łącznej liczby podmiotów nowo zarejestrowanych względem roku poprzedniego miał miejsce w 102 gminach. Największy, blisko 2-krotny, odnotowano w gminie Lubiewo. W 14 gminach, poza Lubiewem, wzrost był większy niż o połowę. Najmniej liczba nowych wpisów zwiększyła się w gminie Janikowo (o 1,2%). Spadki, przeważnie nieprzekraczające 20%, odnotowano w 38 gminach. W gminach Bądkowo, Radziejów, Topólka, Skrwilno zarejestrowano tyle samo podmiotów, co w poprzednim roku.

W prawie 2/3 gmin suma liczby nowych rejestracji podmiotów była w omawianym okresie mniejsza niż w 12 miesiącach przed pandemią. Jednak tylko w gminach Ciechocinek i Drzycim spadek ten był większy niż o połowę. Największy, o 69,3%, wzrost, odnotowano natomiast w gminie Dąbrowa Chełmińska, a niewiele mniejszy w Choceniu, Gąsawie i Tłuchowie. W 7 gminach w drugim roku pandemii wpisano do rejestru REGON tyle samo podmiotów, co między marcem 2019 r. a lutym 2020 r.

Drugi rok pandemii charakteryzował znaczny, o 1/3, wzrost liczby skreśleń podmiotów w porównaniu do poprzednich 12 miesięcy. Jednocześnie liczba podmiotów wyrejestrowanych była zbliżona do tej między marcem 2019 r. a lutym 2020 r., gdy zlikwidowanych zostało 12,0 tys. podmiotów, czyli o 0,6 tys. więcej niż w omawianym okresie. Okresem, gdy liczba podmiotów wyrejestrowanych znacząco przekroczyła wartości z roku poprzedniego był początek i koniec drugiego roku pandemii. Między marcem i majem 2021 r. skreślono o 54,1% więcej podmiotów, a między styczniem i lutym 2022 r. o 51,3%. Jedynym miesiącem, gdy podmiotów wyrejestrowanych było mniej niż rok wcześniej, był wrzesień, gdy odnotowano spadek o 6,4%.

Natomiast w porównaniu do roku przed pandemią przez większość omawianych miesięcy liczba skreśleń utrzymywała się na zbliżonym poziomie. Różnice między poszczególnymi miesiącami nie przekraczały przeważnie 10-15%. Wyjątek stanowiły wrzesień 2021 r. i luty 2022 r., gdy wyrejestrowano odpowiednio o 22,5% podmiotów mniej i o 37,6% więcej niż w analogicznych miesiącach przed pandemią<sup>1</sup>.

**Wykres 3. Podmioty wyrejestrowane z rejestru REGON w województwie kujawsko-pomorskim**



Wzrost liczby podmiotów wyrejestrowanych w poszczególnych miesiącach w porównaniu do sytuacji przed rokiem miał miejsce w większości gmin województwa kujawsko-pomorskiego. W maju 2021 r. więcej podmiotów niż przed rokiem wykreślono w 69,4% gmin. W większości z nich odnotowano wówczas duży wzrost skreśleń. W gminie Białe Błota był on prawie 10-krotny. W 36 gminach wyrejestrowanych podmiotów było ponad dwa razy więcej niż rok wcześniej. W pozostałych miesiącach omawianego okresu odsetek gmin, w których wyrejestrowano większą liczbę podmiotów w porównaniu do analogicznych miesięcy pierwszego roku pandemii, wahał się między 66,7% w sierpniu 2021 r. a 43,8% w lutym 2022 r.

Analiza łącznej liczby wyrejestrowanych podmiotów przez drugi rok pandemii wykazała, że była ona większa niż rok wcześniej w aż 120 gminach. Największy, ponad 4-krotny, wzrost liczby likwidacji miał miejsce w gminie Osiek, a co najmniej 2-krotny w 25 gminach. Spadek łącznej liczby likwidacji podczas drugiego roku pandemii w porównaniu do poprzedniego okresu miał miejsce tylko w 20 gminach. Największy, o połowę, w gminie Kęsowo.

Przez większość omawianego okresu w przeważającej liczbie gmin skreślano więcej lub tyle samo podmiotów, jak między marcem 2019 r. a lutym 2020 r. Odwrotna sytuacja miała miejsce w kwietniu, wrześniu i grudniu 2021 r. oraz w styczniu 2022 r., gdy w ponad połowie gmin liczba podmiotów wyrejestrowanych była mniejsza od wartości sprzed dwóch lat. W pozostałych miesiącach odsetek gmin, w których skreśleń było więcej niż przed dwoma

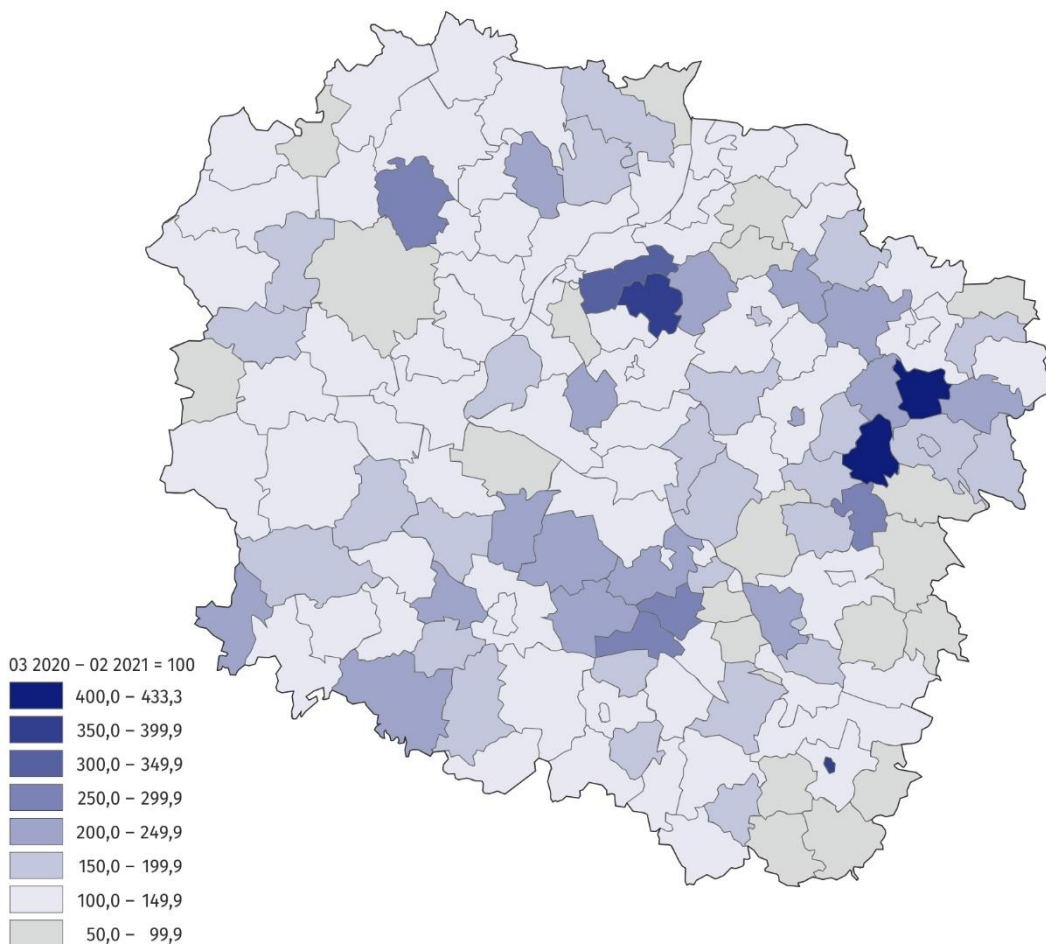
W drugim roku pandemii wyrejestrowano o ok. 1/3 więcej podmiotów niż w roku poprzednim

W ponad 80% gmin skreślono w drugim roku pandemii więcej podmiotów niż rok wcześniej

<sup>1</sup> W grudniu 2019 r. dokonano aktualizacji rejestru REGON poprzez skreślenie osób fizycznych, które do 19 maja 2018 r. nie uzupełniły wpisu w Centralnej Ewidencji i Informacji o Działalności Gospodarczej o numer PESEL (art. 61 ustawy z dnia 25 września 2015 r. o zmianie ustawy o swobodzie działalności gospodarczej oraz niektórych innych ustaw (Dz. U. 2015.1893). W związku z tym danych z grudnia 2019 r. nie uwzględniono przy wskazaniu miesiąca z roku sprzed pandemii, w stosunku do którego najbardziej wzrosła/spadła liczba skreśleń podmiotów w drugim roku obowiązywania obostrzeń pandemicznych.

laty, wahał się między 72,9% w marcu i 53,5% w sierpniu. Suma skreśleń w drugim roku pandemii w 56,3% gmin była mniejsza niż między marcem 2019 r. a lutym 2020 r. Spadek ten tylko w 5 gminach był większy niż o połowę, a w ok. połowie nie przekroczył 1/5. Największy wzrost liczby podmiotów wyrejestrowanych odnotowano w gminach Bądkowo (3-krotny) i Raciążek (ponad 2-krotny).

**Mapa 2. Dynamika liczby podmiotów wyrejestrowanych w okresie od marca 2021 r. do lutego 2022 r. w województwie kujawsko-pomorskim (marzec 2020 r. – luty 2021 r. = 100)**



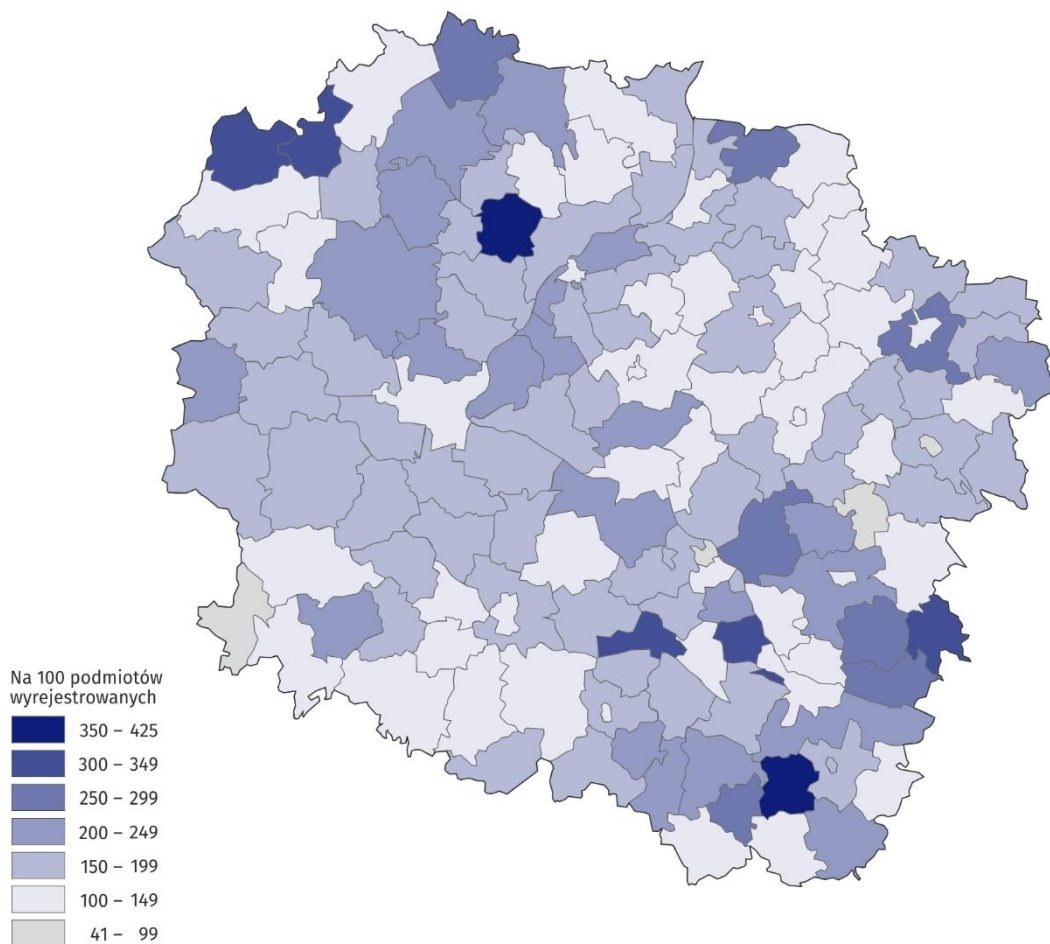
W maju 2021 r. wpisano do rejestru REGON 3 razy więcej podmiotów niż zostało skreślonych

Analiza **relacji liczby podmiotów nowo zarejestrowanych do liczby podmiotów wykreślonych** pokazała, że w województwie kujawsko-pomorskim przez niemal cały drugi rok trwania pandemii utrzymywała się przewaga liczby podmiotów nowo zarejestrowanych nad liczbą podmiotów wykreślonych. Największa była w maju 2021 r., gdy na 100 podmiotów wyrejestrowanych przypadało ponad 2 razy więcej nowych wpisów. Natomiast najmniej nowych podmiotów w stosunku do liczby wykreśleń wpisano do rejestru REGON w styczniu 2022 r. Na 100 skreślonych podmiotów przypadało wtedy zaledwie 81 nowych.

W pierwszych 4 miesiącach drugiego roku pandemii i we wrześniu 2021 r. liczba nowych wpisów przeważała nad podmiotami wyrejestrowanymi w ponad 70% gmin. Natomiast miesiącem, w którym wyrejestrowane podmioty dominowały nad nowymi w największej liczbie gmin, był styczeń 2022 r. Taka sytuacja miała wówczas miejsce w 81 gminach.

Tylko w 4 gminach województwa kujawsko-pomorskiego we wszystkich 12 miesiącach nowo zakładanych podmiotów było więcej niż wykreślanych. Były to Chocień, Mrocza, Obrowo i Osielesko. Przez 10-11 miesięcy taka sytuacja utrzymywała się w 22,9% gmin. W mniej niż połowie omawianego okresu taka sytuacja miała miejsce w 25 gminach.

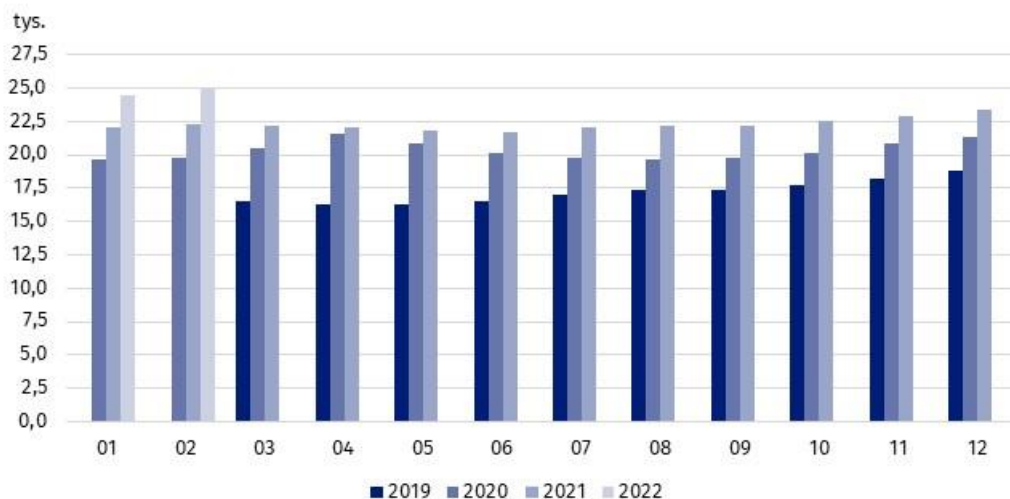
**Mapa 3. Podmioty nowo zarejestrowane w województwie kujawsko-pomorskim w przeliczeniu na 100 podmiotów wyrejestrowanych w okresie od marca 2020 r. do lutego 2021 r.**



Jedynie w gminach Ciechocinek, Chrostkowo, Janowiec Wielkopolski i Rypin w drugim roku pandemii powstało mniej podmiotów niż zostało skreślonych. Najmniej było ich w Ciechocinku. Na 100 wyrejestrowań przypadło tam 41 nowych wpisów. Z kolei najkorzystniejszą wartość wskaźnik ten osiągnął w gminie Choceń, gdzie wyniósł 425 wpisów na 100 wyrejestrowań.

**Wykres 4. Podmioty z zawieszoną działalnością w rejestrze REGON w województwie kujawsko-pomorskim**

Stan w ostatnim dniu miesiąca



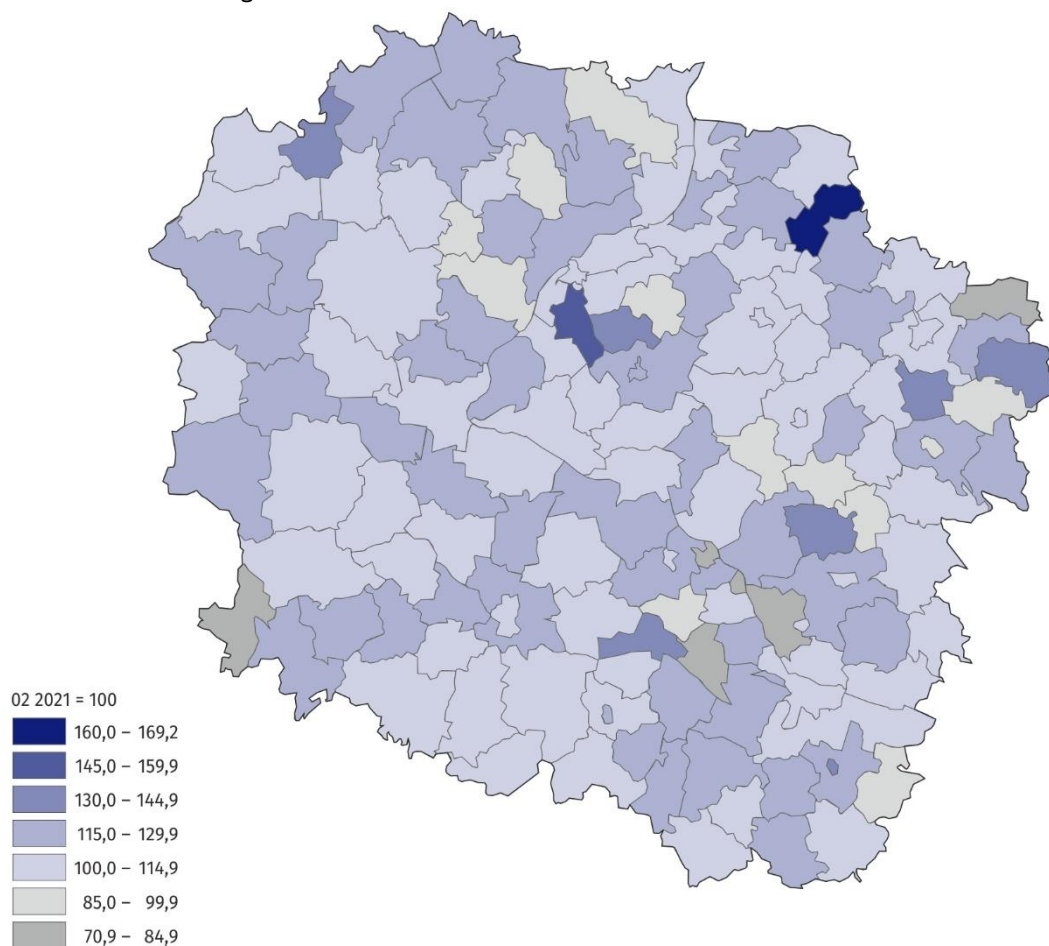
We wszystkich miesiącach drugiego roku obowiązywania ograniczeń związanych z zapobieganiem rozprzestrzenianiu się wirusa SARS-Cov-2 w województwie kujawsko-pomorskim

z czasowego zawieszenia działalności korzystało więcej podmiotów niż w analogicznych miesiącach roku poprzedniego, jak i roku poprzedzającego pandemię. Najwięcej podmiotów miało zawieszoną działalność, podobnie jak rok wcześniej, w lutym. Najmniej korzystało z tej możliwości w czerwcu 2021 r. O ile przez pierwsze cztery miesiące drugiego roku pandemii liczba podmiotów z zawieszoną działalnością powoli, ale systematycznie malała, to od lipca zaczęła rosnąć, by na końcu omawianego okresu osiągnąć poziom o 11,8% wyższy niż rok wcześniej. Największy przyrost względem sytuacji sprzed roku widoczny był w sierpniu 2021 r. W miesiącu tym zawieszoną działalność miało o 13,2% więcej podmiotów niż rok wcześniej. Względem analogicznych miesięcy przed pandemią odnotowano dużo bardziej znaczące wzrosty. Od marca do października 2021 r. wynosiły one w poszczególnych miesiącach średnio ok. 30%, a w kolejnych 4 miesiącach ok. 25%.

Wzrósł również, względem dwóch poprzednich lat, udział podmiotów zawieszonych w ogólnej liczbie podmiotów zarejestrowanych w rejestrze REGON w województwie. O ile w miesiącach poprzedzających pandemię nie przekraczał on 10% ogólnej liczby podmiotów zarejestrowanych, to w ostatnich miesiącach drugiego roku pandemii osiągnął wartość ponad 11% i przez wszystkie omawiane miesiące był wyższy niż w 12 analogicznych miesiącach roku przed pandemią i przez niemal wszystkie, poza kwietniem, miesiące pierwszego roku pandemii.

#### Mapa 4. Dynamika podmiotów z zawieszoną działalnością w województwie kujawsko-pomorskim

Stan na 28 lutego 2022 r.



W niemal wszystkich, poza kwietniem, miesiącach drugiego roku pandemii w większości gmin odnotowywano wzrost udziału podmiotów z zawieszoną działalnością w porównaniu do sytuacji sprzed roku. O ile do czerwca 2021 r. odsetek tych gmin nie przekroczył w żadnym miesiącu 70%, to od lipca do końca drugiego roku pandemii spadł poniżej tej wartości tylko w styczniu 2022 r., gdy wyniósł 56,9%. W 27 gminach przez cały drugi rok pandemii utrzymywał się wyższy od ubiegłorocznego udział podmiotów zawieszonych, a w 97 gminach było tak przez co najmniej pół roku. Wzrost ten nie był jednak duży w żadnym miesiącu i jedynie w marcu w gminie Nieszawa przekroczył 5 p. proc. Tylko w Ciechocinku, który przez cały dotychczasowy okres trwania pandemii był gminą o najwyższym udziale podmiotów

W końcu lutego 2022 r. zawieszoną działalność gospodarczą miało 26,0% więcej podmiotów niż dwa lata wcześniej

z zawieszoną działalnością, we wszystkich omawianych miesiącach odsetek tych podmiotów był mniejszy niż w analogicznych miesiącach rok wcześniej. W ponad połowie gmin województwa przez cały drugi rok obowiązywania stanu epidemii udział podmiotów z zawieszoną działalnością przekraczał 10%. W grupie tej znalazł się m.in. Toruń. Z kolei w 14 gminach w żadnym z miesięcy nie przekroczył 10%. Drugi rok pandemii 81,3% gmin zakończyło ze wzrostem udziału podmiotów, które miały zawieszoną działalność w porównaniu do analogicznego miesiąca 2021 r.

W porównaniu do analogicznych miesięcy okresu przedpandemicznego w niemal wszystkich miesiącach, poza grudniem, między marcem 2021 r. a lutym 2022 r. odsetek gmin, w których udział podmiotów zawieszonych wzrósł, wyniósł ponad 90%. Najwyższy był w maju 2021 r., gdy w 99,3% gmin udział podmiotów, które miały zawieszoną działalność był wyższy niż przed dwoma laty. W tym miesiącu tylko w gminie Rogowo (pow. rypiński) odsetek podmiotów zawieszonych był o 1,0 p. proc. niższy niż w maju 2019 r. i wynosił 8,5%. Aż w 114 gminach przez wszystkie miesiące drugiego roku pandemii udział podmiotów z zawieszoną działalnością był wyższy niż w analogicznych miesiącach przed pandemią. W 26 gminach taka sytuacja utrzymywała się przez co najmniej pół roku. Z kolei w gminie Rogowo (pow. rypiński) tylko w lipcu i wrześniu udział ten był wyższy niż dwa lata wcześniej i to za ledwie o 0,1 p. proc.

Porównując sytuację z końca drugiego roku pandemii, czyli z lutego 2022 r. do lutego 2021 r. i 2020 r., odpowiednio w 86,1% i w 97,2% gmin odnotowano wzrost liczby podmiotów z zawieszoną działalnością. Największy względem poprzedniego roku miał miejsce w gminie Świecie nad Osą (o 69,2%), a w stosunku do lutego 2020 r. w gminie Kęsowo (o 86,7%).

Podsumowując sytuację podmiotów gospodarczych w drugim roku trwania pandemii można zauważyć, że od marca 2021 r., do końca lutego 2022 r.:

- liczba podmiotów nowo zarejestrowanych była większa niż wyrejestrowanych,
- liczba podmiotów nowo zarejestrowanych była większa niż rok wcześniej i mniejsza niż przed dwoma laty,
- w drugim roku obowiązywania obostrzeń wpisano do rejestru REGON 17,0 tys. nowych podmiotów,
- zmniejszyła się, zarówno względem pierwszego roku pandemii, jak i roku przed jej rozpoczęciem, liczba skreśleń podmiotów gospodarczych,
- z możliwości zawieszenia działalności korzystało więcej podmiotów niż w analogicznych miesiącach roku poprzedniego – liczba ta systematycznie rosta, by na koniec omawianego okresy osiągnąć prawie 25 tys., czyli o 26,0% więcej niż dwa lata wcześniej, przy jednoczesnym wzroście ogólnej liczby podmiotów o 5,6%,
- Ciechocinek przez okres między marcem 2020 r. a lutym 2022 r. był gminą o największym udziale podmiotów z zawieszoną działalnością.

Przez cały dotychczasowy czas trwania pandemii gminą o największym udziale podmiotów z zawieszoną działalnością był Ciechocinek







W przypadku cytowania danych Głównego Urzędu Statystycznego prosimy o zamieszczenie informacji: „Źródło danych GUS”, a przypadku publikowania obliczeń dokonanych na danych opublikowanych przez GUS prosimy o zamieszczenie informacji: „Opracowanie własne na podstawie danych GUS”.



Opracowanie merytoryczne:  
**Urząd Statystyczny w Bydgoszczy**  
**Dyrektor dr Wiesława Gierańczyk**  
Tel: 52 366 93 90

Rozpowszechnianie:  
**Zespół do spraw obsługi mediów**  
Tel: 539 671 457, 532 457 701

**Kujawsko-Pomorski Ośrodek Badań Regionalnych**  
Tel: 539 971 457  
e-mail: [media\\_USBdg@stat.gov.pl](mailto:media_USBdg@stat.gov.pl)

-  [bydgoszcz.stat.gov.pl](http://bydgoszcz.stat.gov.pl)
-  [@BYDGOSZCZ\\_STAT](https://twitter.com/BYDGOSZCZ_STAT)
-  [@GlownyUrządStatystyczny](https://www.facebook.com/GlownyUrządStatystyczny)
-  [gus\\_stat](https://www.instagram.com/gus_stat)
-  [glownyurządstatystycznygus](https://www.youtube.com/glownyurządstatystycznygus)
-  [glownyurządstatystyczny](https://www.linkedin.com/company/glownyurządstatystyczny)

#### **Powiązane opracowania**

[Rocznik Statystyczny Województwa Kujawsko-Pomorskiego 2021](#)

[Raport o sytuacji społeczno-gospodarczej województwa kujawsko-pomorskiego 2021](#)

[Biuletyn statystyczny województwa kujawsko-pomorskiego IV kwartał 2021 r.](#)

[Komunikat o sytuacji społeczno-gospodarczej województwa kujawsko-pomorskiego – luty 2021 r.](#)

[Podmioty gospodarki narodowej w rejestrze REGON w województwie kujawsko-pomorskim w 2021 r.](#)

[Informacja o podmiotach gospodarki narodowej wpisanych do rejestru REGON w województwie kujawsko-pomorskim – kwiecień 2020 r.](#)

[Kobiety prowadzące działalność gospodarczą jako osoby fizyczne zarejestrowane w województwie kujawsko-pomorskim w 2021 r.](#)

#### **Temat dostępny w bazach danych**

[Bank Danych Lokalnych – Podmioty gospodarcze i przekształcenia własnościowe i strukturalne](#)

#### **Ważniejsze pojęcia dostępne w słowniku**

[Podmioty gospodarki narodowej](#)

[Numer identyfikacyjny REGON](#)

[Gmina](#)