

# Kobiety prowadzące działalność gospodarczą jako osoby fizyczne zarejestrowane w województwie kujawsko-pomorskim w 2021 r.

08.03.2022 r.

↑ 9,6%

Wzrost liczby kobiet przedsiębiorców zarejestrowanych w województwie kujawsko-pomorskim w porównaniu do końca grudnia 2017 r.

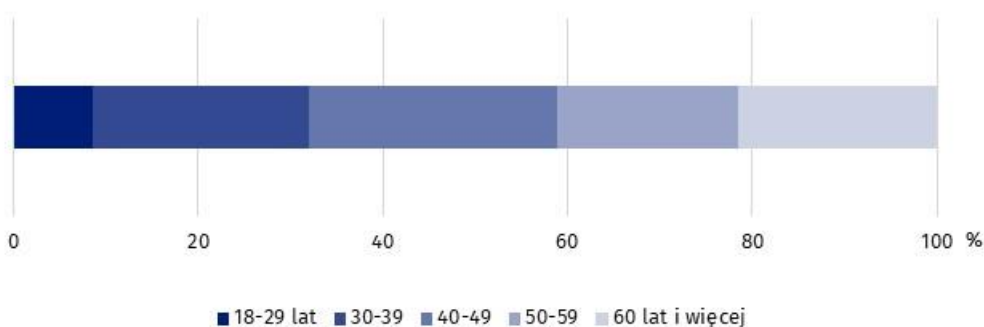
Według stanu na 31 grudnia 2021 r. w województwie kujawsko-pomorskim zarejestrowanych było 158,5 tys. osób fizycznych prowadzących działalność gospodarczą (bez osób fizycznych prowadzących wyłącznie indywidualne gospodarstwa rolne). Około 1/3 z nich było kobietami<sup>1</sup>.

Według stanu na koniec 2020 r. w województwie kujawsko-pomorskim mieszkało 1,1 mln kobiet, czyli o 1,0% mniej niż na koniec 2017 r.<sup>2</sup> Stanowiły one 51,5% ludności województwa. 5,2% z nich było zarejestrowanych w rejestrze REGON jako osoby fizyczne prowadzące działalność gospodarczą. Było to nieco mniej niż w skali kraju, gdzie zarejestrowanych w rejestrze REGON było 6,0% kobiet.

Kobiety prowadzące działalność gospodarczą jako osoby fizyczne stanowiły 34,8% przedsiębiorców z tej grupy. Wskaźnik ten sytuował województwo kujawsko-pomorskie na 6. miejscu w Polsce i był o 0,2 p. proc. wyższy od krajowego.

W porównaniu z końcem 2017 r. przybyło 4,8 tys. podmiotów prowadzących indywidualną działalność gospodarczą zarejestrowanych przez kobiety (wzrost o 9,6%). Wzrost ten był o 2,4 p. proc. niższy od zwiększenia się ogólnej liczby osób fizycznych w rejestrze REGON w województwie.

**Wykres 1. Struktura wieku kobiet prowadzących działalność gospodarczą jako osoby fizyczne zarejestrowanych w województwie kujawsko-pomorskim w 2021 r.**  
Stan na 31 grudnia



W 2021 r. najliczniejszą grupę kobiet przedsiębiorców<sup>3</sup>, podobnie jak w 2017 r., stanowiły kobiety w wieku 40-49 lat (14,9 tys. podmiotów). We wszystkich grupach wieku wzrosła liczba

<sup>1</sup> Dane dotyczące kobiet przedsiębiorców zostały naliczone według adresu zamieszkania osób fizycznych prowadzących działalność gospodarczą. Jest to zgodne z metodologią naliczania danych z rejestru REGON stosowaną przez Główny Urząd Statystyczny.

<sup>2</sup> W przeliczeniach na liczbę ludności wykorzystano dane o ludności na koniec 2017 i 2020 r.

<sup>3</sup> W opracowaniu pojęcia „kobiety prowadzące działalność gospodarczą jako osoby fizyczne” i „kobiety przedsiębiorcy” stosowane są zamiennie.

Udział kobiet w ogólnej liczbie osób fizycznych prowadzących działalność gospodarczą zarejestrowanych w województwie kujawsko-pomorskim wyniósł w grudniu 2021 r. 34,8%

kobiet prowadzących działalność gospodarczą w porównaniu ze stanem w końcu 2017 r. Najbardziej, o 14,1%, w grupie powyżej 60 lat, a najmniej w grupie wieku 50-59 lat – o 3,3%.

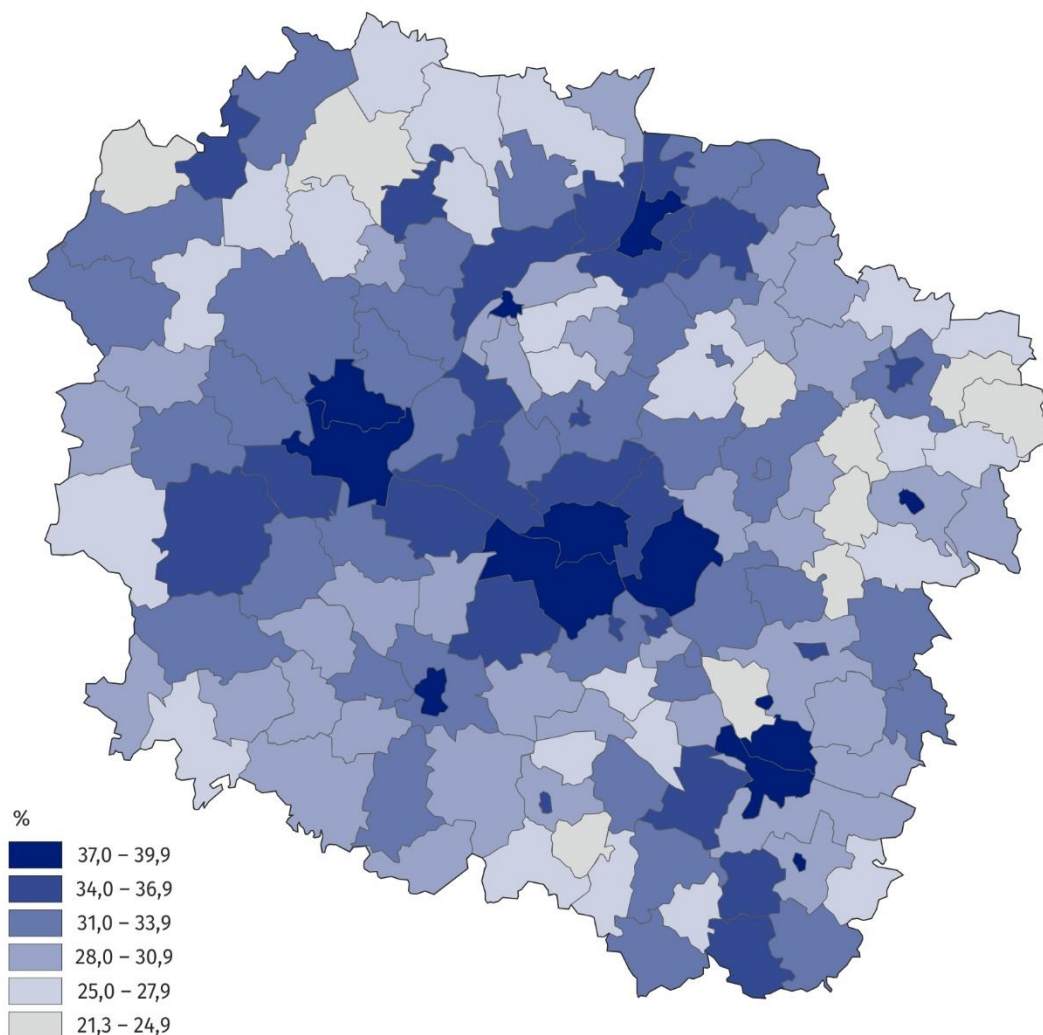
Na terenach miejskich zarejestrowanych było niemal 2 razy więcej kobiet (36,2 tys.) niż na terenach wiejskich (19,0 tys.). Nie wynikało to wprost z większej liczby kobiet zamieszkujących miasta niż wsie w województwie (636,5 tys. wobec 426,4 tys.), mimo że zdecydowana większość kobiet prowadziła działalność gospodarczą w gminie, w której mieszkała (80,6%).

W miastach na 10 tys. mieszkających w nich kobiet, przypadało 568 zarejestrowanych w rejestrze REGON jako osoby fizyczne prowadzące działalność gospodarczą. Na terenach wiejskich wskaźnik ten był znacznie mniejszy i wynosił 447 kobiet przedsiębiorców na 10 tys. kobiet. Różnice występowały również w udziale kobiet wśród osób fizycznych prowadzących działalność gospodarczą między terenami miejskimi i wiejskimi. W miastach udział kobiet był o 5,6 p. proc. wyższy niż na wsiach i wynosił 37,0%.

Spośród zarejestrowanych w województwie kujawsko-pomorskim kobiet 0,7 tys. (1,2%) jako siedzibę prowadzenia działalności wskazało inne województwo. Było ich o 11,6% więcej niż w 2017 r. Najwięcej, 27,3% z nich, prowadziło działalność gospodarczą w województwie pomorskim, a najmniej w województwie opolskim-0,4%.

W 2021 r. w województwie kujawsko-pomorskim 66,5% kobiet przedsiębiorców było zarejestrowanych w miastach

**Mapa 1. Udział kobiet w ogólnej liczbie osób fizycznych zarejestrowanych w województwie kujawsko-pomorskim**  
Stan na 31 grudnia



W 2021 r. udział kobiet wśród indywidualnych przedsiębiorców wahał się od 39,9% w Grudziądzu do 21,3% w gminie Bartniczka. Względem 2017 r. wzrost udziału kobiet wśród osób fizycznych prowadzących działalność gospodarczą odnotowano w 40 gminach. Największy, bo o 6,4 p. proc., miał miejsce w gminie Ciechocin. W gminach Rypin i Płużnica wskaźnik ten nie zmienił się. W pozostałych gminach odnotowano niewielki spadek udziału kobiet wśród osób fizycznych prowadzących działalność gospodarczą (największy w gminie Raciążek – o 6,2 p. proc.). W ujęciu bezwzględny wzrost liczby kobiet przedsiębiorców w stosunku

W 91,0% gmin odnotowano wzrost liczby kobiet przedsiębiorców w porównaniu do końca 2017 r.

do 2017 r. odnotowano w 131 gminach (najwyższy w gminie Ciechocin – o 55,0%). Najbardziej, mimo wzrostu o 10,7% liczby osób fizycznych zarejestrowanych w tej gminie, liczba kobiet przedsiębiorców spadła w gminie Drzycim (o 4,3%).

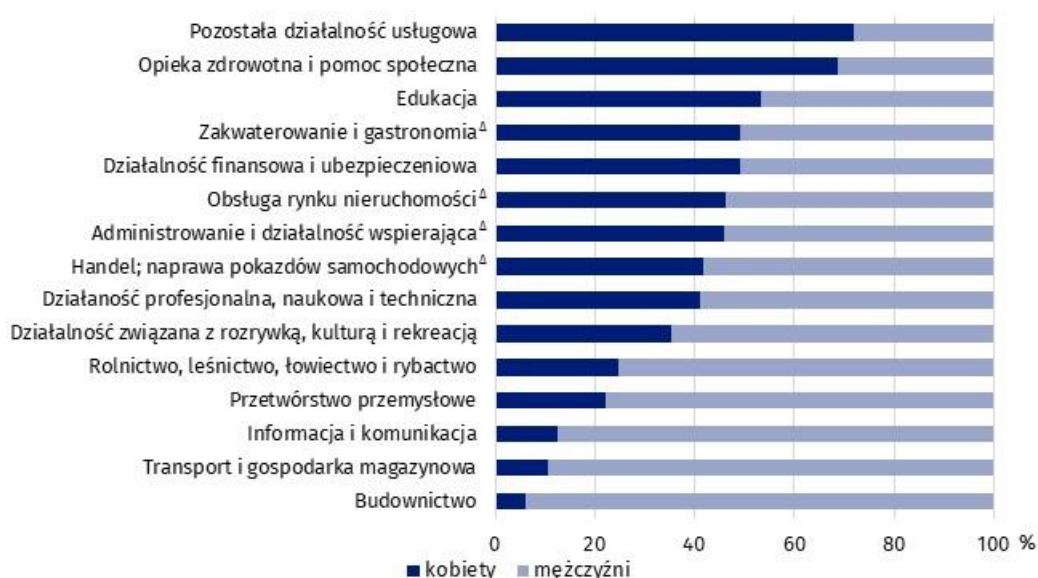
Według stanu na koniec 2021 r. najwięcej kobiet zarejestrowanych jako osoby fizyczne prowadzące działalność gospodarczą w województwie kujawsko-pomorskim należało, podobnie jak w 2017 r., do sekcji handel; naprawa pojazdów samochodowych (27,1%). Udział ten spadł o 3,9 p. proc. od końca 2017 r. Blisko co 5. kobieta prowadząca indywidualną działalność gospodarczą jako przeważającą miała zgłoszoną do rejestru REGON działalność z sekcji opieka zdrowotna i pomoc społeczna. Właśnie ta sekcja była jedną z trzech, w których kobiety stanowiły większość indywidualnych przedsiębiorców (68,6%). Poza nią były to pozostała działalność usługowa (71,9%) oraz edukacja (53,4%). Sekcją o najmniejszym udziale kobiet prowadzących działalność gospodarczą jako osoby fizyczne było budownictwo (6,0%).

W stosunku do końca 2017 r. liczba kobiet prowadzących działalność gospodarczą jako osoby fizyczne spadła w sekcjach wytwarzanie i zaopatrywanie w energię elektryczną, gaz, parę wodną i gorącą wodę (o 12,0%), dostawa wody; gospodarowanie ściekami i odpadami; rekultywacja (o 7,6%) oraz w handlu; naprawie pojazdów samochodowych (o 4,1%)<sup>4</sup>. W pozostałych sekcjach PKD miał miejsce wzrost liczby kobiet przedsiębiorców od 30,7% w obstudze rynku nieruchomości oraz pozostałej działalności usługowej do 1,1% w działalności finansowej i ubezpieczeniowej.

Co 5. kobieta prowadząca działalność gospodarczą jako osoba fizyczna należała do sekcji handel; naprawa pojazdów samochodowych

## Wykres 2. Struktura osób fizycznych prowadzących działalność gospodarczą wg płci i wybranych sekcji PKD zarejestrowanych w województwie kujawsko-pomorskim w 2021 r.<sup>a</sup>

Stan na 31 grudnia



<sup>a</sup> W podziale według płci bez osób fizycznych, dla których informacja o numerze PESEL nie występuje w rejestrze REGON.

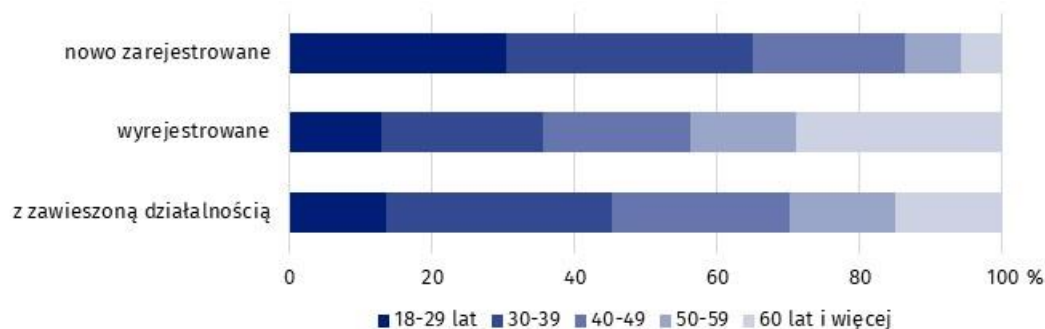
Podmioty osób fizycznych zarejestrowane przez kobiety stanowiły 35,8% nowo zarejestrowanych osób fizycznych prowadzących działalność gospodarczą w 2021 r. W 2021 r. wpisano do rejestru REGON 5 tys., czyli o 2,0% kobiet przedsiębiorców więcej niż przed czterema laty. Blisko ¼ z nich należała do sekcji handel; naprawa pojazdów samochodowych (1,2 tys.). Sekcjami, w których w 2021 r. zarejestrowano dużo kobiet prowadzących indywidualną działalność gospodarczą były także pozostała działalność usługowa (0,7 tys.), opieka zdrowotna i pomoc społeczna (0,6 tys.) oraz działalność profesjonalna, naukowa i techniczna (0,6 tys.).

<sup>4</sup> Nie uwzględniono sekcji górnictwo i wydobywanie oraz administracja publiczna i obrona narodowa; obowiązkowe zabezpieczenia społeczne, gdzie liczba kobiet prowadzących działalność gospodarczą wyniosła na koniec 2021 r. 20 lub mniej podmiotów.

Kobiety stanowiły ponad 4/5 osób fizycznych, które w 2021 r. zostały zarejestrowane w województwie kujawsko-pomorskim w sekcji pozostała działalność usługowa.

Wśród kobiet przedsiębiorców, których działalność w 2021 r. została wpisana do rejestru REGON najwięcej było w wieku 30-39 lat (34,8%), a najmniej ukończyło 60. rok życia (5,7%). W 2017 r. struktura ta prezentowała się podobnie. Wówczas do grupy kobiet przedsiębiorców w wieku 60 lat i więcej również należało najmniej, zaledwie 9,0% nowo zarejestrowanych przez kobiety podmiotów, a najwięcej kobiet przedsiębiorców było wieku 30-39 lat (31,6%).

**Wykres 3. Struktura według wieku kobiet prowadzących działalność gospodarczą jako osoby fizyczne zarejestrowanych w województwie kujawsko-pomorskim w 2021 r.<sup>5</sup>**



W 2021 r. zlikwidowano 3,6 tys. indywidualnych przedsiębiorstw prowadzonych przez kobiety. Było to o 1,5 tys. mniej niż w 2017 r. Blisko co 3. kobieta, która wyrejestrowała swoją działalność gospodarczą z rejestru REGON, należała do sekcji handel; naprawa pojazdów samochodowych, a co 10. do opieki zdrowotnej i pomocy społecznej.

Najwięcej kobiet, których działalność gospodarcza została w 2021 r. skreślona z rejestru REGON ukończyła 60. rok życia (28,9%), a najmniej miało 18-29 lat (12,8%). W 2017 r. natomiast najliczniejszą grupę kobiet, których działalności wyrejestrowano, stanowiły te między 30. a 39. rokiem życia (29,2%), a najmniej liczną między 50. i 59. (15,2%).

W 2021 r. w województwie kujawsko-pomorskim, inaczej niż cztery lata wcześniej, występowała przewaga kobiet, których działalność została wpisana do rejestru REGON nad tymi, których działalność została skreślona. W 2021 r. na 100 kobiet przedsiębiorców, które zostały wyrejestrowane z rejestru REGON przypadało 138, których działalność została zarejestrowana. W 2017 r. wśród działalności prowadzonych przez kobiety było to 96 nowo zarejestrowanych podmiotów na 100 skreślonych. W 2021 r. w sekcjach informacja i komunikacja oraz obsługa rynku nieruchomości wskaźnik ten prezentował się najkorzystniej, bo nowo zarejestrowanych przez kobiety podmiotów było tam 2,5 razy więcej niż skreślonych.

Zawieszoną działalność miało na koniec 2021 r. 7,1 tys. kobiet przedsiębiorców, czyli o 67,7% więcej niż w grudniu 2017 r.<sup>6</sup> Podmioty te stanowiły 12,8% wszystkich kobiet zarejestrowanych jako osoby fizyczne w województwie. Wskaźnik ten był niższy o 1,3 p. proc. niż w ogólnej liczbie osób fizycznych i o 4,4 p. proc. wyższy niż wśród kobiet przedsiębiorców na koniec 2017 r. Wśród kobiet przedsiębiorców największy udział podmiotów z zawieszoną działalnością był w sekcji działalność rozrywkowa i rekreacyjna, gdzie prawie 1/4 z nich skorzystała z tej możliwości. Niemal co 5. działalność gospodarcza prowadzona przez kobiety została zawieszona w sekcjach budownictwo, informacja i komunikacja oraz administrowanie i działalność wspierająca. Udział kobiet przedsiębiorców, które miały zawieszoną działalność gospodarczą wzrósł w porównaniu ze stanem w końcu 2017 r. we wszystkich sekcjach PKD. Najbardziej, o 5,8 p. proc., w działalności rozrywkowej i rekreacyjnej<sup>7</sup>.

Na koniec 2021 r. zawieszoną działalność gospodarczą miało o 2/3 kobiet więcej niż w grudniu 2017 r.

<sup>5</sup> Dane dotyczące liczby podmiotów nowo zarejestrowanych i wyrejestrowanych z całego roku, dane dotyczące podmiotów z zawieszoną działalnością według stanu na koniec 2021 r.

<sup>6</sup> W ogólnej liczbie osób fizycznych prowadzących działalność gospodarczą wzrost ten wyniósł 69,4%.

<sup>7</sup> W przeliczeniach nie uwzględniono sekcji, gdzie zawieszoną działalność miało mniej niż 10 kobiet, czyli górnictwo i wydobywanie, wytwarzanie i zaopatrywanie w energię elektryczną, gaz, parę wodną i gorącą wodę, dostawa wody; gospodarowanie ściekami i odpadami; rekultywacja, administracja publiczna i obrona narodowa; obowiązkowe zabezpieczenia społeczne.

Podsumowując sytuację kobiet prowadzących działalność gospodarczą jako osoby fizyczne w 2021 r., można zauważyć że:







- liczba nowo zarejestrowanych przez kobiety podmiotów prowadzących działalność jako osoby fizyczne była większa niż wyrejestrowanych,
- liczba podmiotów nowo zarejestrowanych przez kobiety była bardzo zbliżona do tej sprzed czterech lat – w 2021 r. wpisano do rejestru o zaledwie 2,0% kobiet więcej niż w 2017 r.,
- znacznie zmniejszyła się liczba skreśleń w rejestrze REGON osób fizycznych prowadzących działalność gospodarczą prowadzonych przez kobiety – o 29,3% w porównaniu do 2017 r.,
- z możliwości zawieszenia działalności korzystało o ponad 2/3 więcej kobiet przedsiębiorców niż w końcu 2017 r.,
- najwięcej kobiet prowadzących działalność gospodarczą jako osoby fizyczne miało 40-49 lat i należało do sekcji handel; naprawa pojazdów samochodowych.

W przypadku cytowania danych Głównego Urzędu Statystycznego prosimy o zamieszczenie informacji: „Źródło danych GUS”, a przypadku publikowania obliczeń dokonanych na danych opublikowanych przez GUS prosimy o zamieszczenie informacji: „Opracowanie własne na podstawie danych GUS”

Opracowanie merytoryczne:  
**Urząd Statystyczny w Bydgoszczy**  
**Dyrektor dr Wiesława Gierańczyk**  
Tel: 52 366 93 90

Rozpowszechnianie:  
**Zespół do spraw obsługi mediów**  
Tel: 539 671 457, 532 457 701

**Kujawsko-Pomorski Ośrodek Badań Regionalnych**  
Tel: 539 971 457  
e-mail: [media\\_USBdg@stat.gov.pl](mailto:media_USBdg@stat.gov.pl)

-  [bydgoszcz.stat.gov.pl](http://bydgoszcz.stat.gov.pl)
-  [@BYDGOSZCZ\\_STAT](https://twitter.com/BYDGOSZCZ_STAT)
-  [@GlownyUrzadStatystyczny](https://www.facebook.com/GlownyUrzadStatystyczny)
-  [gus\\_stat](https://www.instagram.com/gus_stat)
-  [glownyurządstatystycznygus](https://www.youtube.com/glownyurządstatystycznygus)
-  [glownyurządstatystyczny](https://www.linkedin.com/company/glownyurządstatystyczny)

#### **Powiązane opracowania**

[Rocznik Statystyczny Województwa Kujawsko-Pomorskiego 2020](#)

[Województwo kujawsko-pomorskie w liczbach 2021](#)

[Biuletyn statystyczny województwa kujawsko-pomorskiego 4 kwartał 2021 r.](#)

[Komunikat o sytuacji społeczno-gospodarczej województwa kujawsko-pomorskiego – styczeń 2022 r.](#)

[Podmioty gospodarki narodowej w rejestrze REGON w województwie kujawsko-pomorskim w 2021 r.](#)

[Podmioty nowo zarejestrowane, wyrejestrowane i z zawieszoną działalnością w województwie kujawsko-pomorskim w pierwszym roku pandemii COVID-19 \(03.2020-02.2021\)](#)

[Informacja o podmiotach gospodarki narodowej wpisanych do rejestru REGON w województwie kujawsko-pomorskim – styczeń 2022 r.](#)

#### **Temat dostępny w bazach danych**

[Bank Danych Lokalnych – Podmioty gospodarcze i przekształcenia własnościowe i strukturalne](#)

#### **Ważniejsze pojęcia dostępne w słowniku**

[Podmioty gospodarki narodowej](#)

[Numer identyfikacyjny REGON](#)

[Osoba fizyczna prowadząca działalność gospodarczą](#)

[Rodzaj działalności przeważającej](#)

[Wykonywana działalność](#)

[Gmina](#)