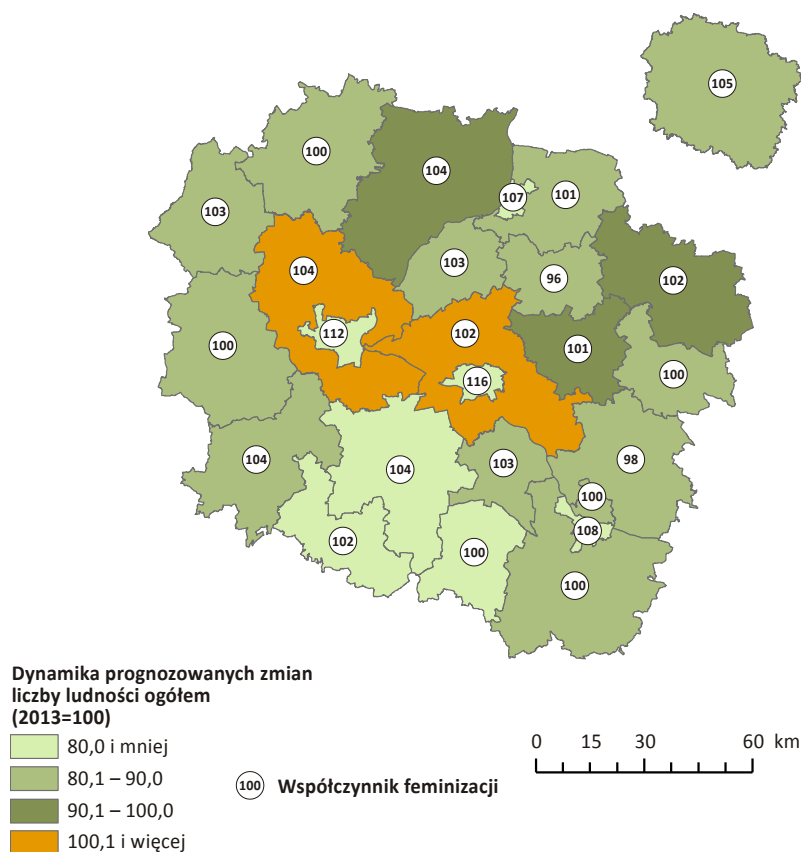


Opracowanie sygnałne

Prognoza ludności na poziomie powiatów w województwie kujawsko-pomorskim

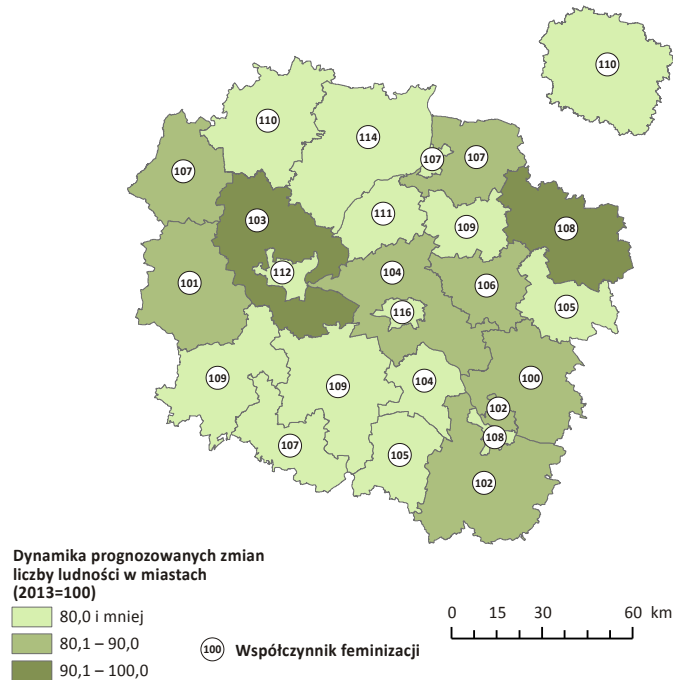
Zgodnie z prognozą demograficzną GUS zauważyć można, że w 2050 r. w porównaniu ze stanem na koniec 2013 r. spośród powiatów województwa kujawsko-pomorskiego jedynie w dwóch przewiduje się wzrost liczby mieszkańców: w bydgoskim – o 32,4% i w toruńskim – o 32,0%. W pozostałych powiatach oraz we wszystkich miastach na prawach powiatu ludności będzie ubywać. Największy spadek liczby ludności względem roku bazowego zanotuje miasto na prawach powiatu Włocławek – o 29,9% mniej. W 2050 r., pomimo 27,0% spadku populacji, najludniejszym miastem pozostanie Bydgoszcz, z liczbą ludności przekraczającą 262 tys.

Wyk.1. **Dynamika prognozowanych zmian liczby ludności oraz prognozowany współczynnik feminizacji w 2050 r.**



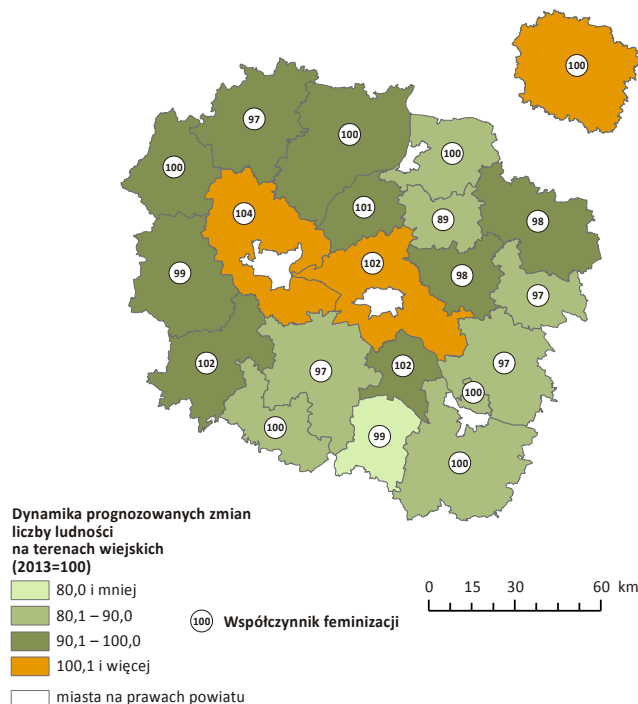
W 2050 r. najwięcej kobiet na 100 mężczyzn przypadąć będzie w Toruniu – 116 (o 1 kobietę więcej niż w 2013 r.), najmniej zaś w powiecie wąbrzeskim – 96 (wobec 103 w 2013 r.). Oprócz powiatu wąbrzeskiego wartość współczynnika feminizacji poniżej 100 wystąpi w powiecie lipnowskim – 98 (spadek względem 2013 r. o 3 osoby).

Wyk. 2. Dynamika prognozowanych zmian liczby ludności oraz prognozowany współczynnik feminizacji w miastach w 2050 r.



W 2050 r. wśród **ludności miejskiej** utrzymywać będzie się nadal liczebna przewaga kobiet nad mężczyznami. Najwięcej kobiet na 100 mężczyzn przypadać będzie w Toruniu i w miastach powiatu świeckiego, gdzie współczynnik feminizacji wynieść ma w 2050 r. odpowiednio 116 i 114. Prognozuje się, że jedynie w miastach powiatu lipnowskiego wystąpi równowaga pomiędzy liczbą kobiet i mężczyzn.

Wyk. 3. Dynamika prognozowanych zmian liczby ludności oraz prognozowany współczynnik feminizacji na wsi w 2050 r.



W 2050 r. stopień sfeminizowania **terenów wiejskich** będzie niższy niż w miastach województwa kujawsko-pomorskiego. Najwyższej wartości współczynnika feminizacji wśród ludności wiejskiej można spodziewać się na terenach powiatu bydgoskiego, gdzie na 100 mężczyzn przypadają będą 104 kobiety (wobec 100 w 2013 r.). Równowagę w liczebności ludności według płci prognozuje się na terenach wiejskich powiatów: grudziądzkiego, mogileńskiego, sępoleńskiego, świeckiego i włocławskiego. Na terenach wiejskich pozostałych powiatów zaobserwuje się przewagę liczby mężczyzn. Najniższej wartości współczynnika feminizacji można się spodziewać na terenach powiatu wąbrzeskiego, gdzie w 2050 r. na 100 mężczyzn przypadają ma 89 kobiet (wobec 99 w 2013 r.).

Opracowanie merytoryczne:

Kujawsko-Pomorski Ośrodek Badań Regionalnych
tel. 52 36 69 303
e-mail: kobr@stat.gov.pl

Rozpowszechnianie:

Karolina Hunker
tel. 52 36 69 349
e-mail: k.hunker@stat.gov.pl

Więcej informacji znajdą Państwo w opracowaniu sygnałnym Urzędu pn.:

[Prognoza ludności do 2050 roku dla powiatów i miast na prawach powiatu województwa kujawsko-pomorskiego.](#)