

# Osoby fizyczne powyżej 60. roku życia prowadzące działalność gospodarczą zarejestrowane w rejestrze REGON w województwie kujawsko-pomorskim w 2018 r.

13.11.2019 r.

 **22,2%**

wzrost liczby osób fizycznych powyżej 60. roku życia prowadzących działalność gospodarczą w porównaniu ze stanem w końcu 2015 r.

31 grudnia 2018 r. w rejestrze REGON w województwie kujawsko-pomorskim zarejestrowanych było 28,8 tys. osób starszych - powyżej 60. roku życia - prowadzących działalność gospodarczą (bez osób fizycznych prowadzących wyłącznie indywidualne gospodarstwa rolne)<sup>1</sup>. Kobiety stanowiły 38,8% z nich. Prawie 1/3 seniorów prowadzących działalność gospodarczą jako osoby fizyczne zajmowała się handlem; naprawą pojazdów samochodowych.

## Osoby starsze w województwie kujawsko-pomorskim

Według stanu na koniec 2018 r. 60 lub więcej lat miał blisko co czwarty mieszkaniec Polski i województwa kujawsko-pomorskiego. W pozostałych piętnastu województwach odsetek osób starszych był zbliżony i wahał się między 23,0% w województwie podkarpackim a 27,2% w łódzkim.

Z 508,7 tys. osób starszych w województwie kujawsko-pomorskim 58,0% stanowiły kobiety. Nieco ponad połowa osób starszych była w wieku 60-69 lat. W wieku 70-79 lat było 27,7% osób starszych, a w wieku 80 lub więcej lat – 16,3%. Wśród osób starszych wraz z wiekiem wzrastał poziom feminizacji. W najstarszej grupie wieku kobiet było niemal 70%.

Blisko 2/3 osób starszych mieszkało w miastach. Udział ludności powyżej 60. roku życia w ogólnej liczbie mieszkańców miast (27,1%) był o 6,4 p. proc. większy niż na obszarach wiejskich.

W grudniu 2018 r. w porównaniu z końcem 2015 r. osób powyżej 60. roku życia było więcej o 8,9%. Liczba starszych mężczyzn wzrosła o 10,3%, a kobiet o 7,9%. Największy, bo aż o 17,8%, wzrost odnotowano w grupie 70-79 lat.

## Osoby fizyczne powyżej 60. roku życia prowadzące działalność gospodarczą zarejestrowane w województwie kujawsko-pomorskim

Spośród 146,2 tys. osób fizycznych zarejestrowanych na dzień 31 grudnia 2018 r. w rejestrze REGON w województwie kujawsko-pomorskim prawie co piąta miała ukończone 60 lat. Udział seniorów w ogólnej liczbie osób fizycznych prowadzących działalność gospodarczą w pozostałych województwach wahał się między 17,5% w województwie małopolskim a 23,5% w zachodniopomorskim. W Polsce wyniósł 19,6% (610,8 tys.).

Od końca 2015 r. liczba osób fizycznych powyżej 60. roku życia zarejestrowanych w rejestrze REGON w województwie kujawsko-pomorskim wzrosła o 22,2%. W tym czasie zwiększył się także (o 3,1 p. proc.) udział osób starszych w ogólnej liczbie osób fizycznych prowadzących działalność gospodarczą.

Według stanu na 31 grudnia 2018 r. prawie 2/3 osób w wieku 60 lub więcej lat z województwa kujawsko-pomorskiego mieszkało w miastach

<sup>1</sup> Opracowanie dotyczy osób fizycznych prowadzących działalność gospodarczą, które w dniu 31 grudnia 2018 r. miały ukończone 60 lat. W opracowaniu osoby powyżej 60. roku życia będą zamiennie nazywane „osobami starszymi” lub „seniorami”.

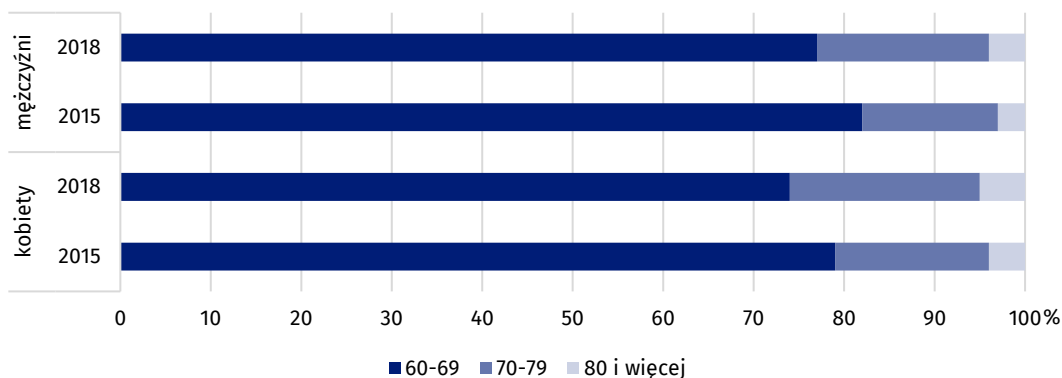
Na koniec 2018 r. na 1 tys. osób powyżej 60. roku życia przypadało 57 seniorów prowadzących indywidualną działalność gospodarczą. Wskaźnik ten był niemal dwukrotnie niższy niż wśród osób fizycznych prowadzących działalność gospodarczą poniżej 60. roku życia (98 indywidualnych przedsiębiorców na 1 tys. mieszkańców).

Zdecydowana większość seniorów prowadzących działalność gospodarczą, bo trzy na cztery osoby, była w wieku 60-69 lat. Co piąty senior prowadzący indywidualną działalność gospodarczą miał między 70 a 79 lat. Aktywność gospodarczą wykazywali także seniorzy powyżej 80. roku życia, jednak stanowili oni zaledwie 4,4% osób starszych prowadzących indywidualną działalność gospodarczą.

Według stanu na koniec 2018 r. starsi mężczyźni częściej niż ich rówieśniczki prowadzili indywidualne przedsiębiorstwa (8,2% mężczyzn wobec 3,8% kobiet). W konsekwencji większość, bo 61,2% seniorów prowadzących działalność gospodarczą jako osoby fizyczne, stanowili mężczyźni. W pozostałych województwach udział mężczyzn wśród osób starszych prowadzących działalność gospodarczą wahał się od 58,1% w województwie podkarpackim do 64,3% w zachodniopomorskim. Pomimo przewagi mężczyzn wśród seniorów prowadzących działalność gospodarczą, zaangażowanie kobiet w województwie kujawsko-pomorskim było nieco wyższe niż wśród osób poniżej 60. roku życia. Udział kobiet wśród osób starszych prowadzących działalność gospodarczą był o 4,0 p. proc. wyższy niż wśród osób poniżej 60 lat prowadzących tego typu działalność.

Według stanu na koniec 2018 r. 11,2 tys. kobiet i 17,6 tys. mężczyzn powyżej 60. roku życia prowadziło w województwie kujawsko-pomorskim działalność gospodarczą

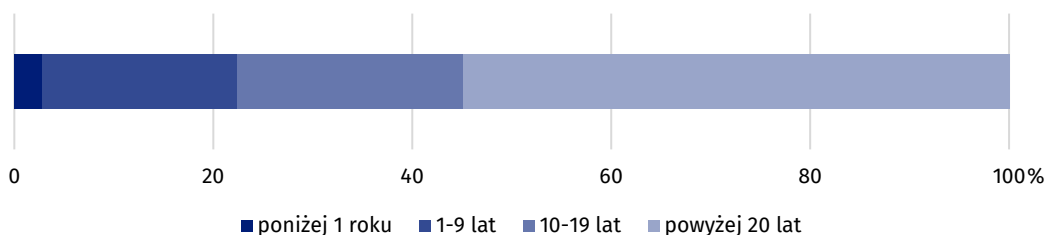
**Wykres 1. Struktura osób fizycznych powyżej 60. roku życia prowadzących działalność gospodarczą zarejestrowanych w rejestrze REGON w województwie kujawsko-pomorskim według płci i grup wieku**  
Stan w dniu 31 XII



Zarówno wśród seniorów, jak i senierek, prowadzących działalność gospodarczą jako osoby fizyczne, zdecydowaną większość stanowiły osoby w wieku 60-69 lat (ok. 3/4). W rejestrze REGON w 2018 r. było ich o 15,5% więcej niż trzy lata wcześniej. Jednak ich udział w ogólnej liczbie seniorów prowadzących działalność gospodarczą jako osoby fizyczne wzrósł od 2015 r. w mniejszym stopniu niż pozostałych grup wiekowych. Liczba 70-79-latków prowadzących działalność gospodarczą jako osoby fizyczne zwiększyła się bowiem aż o 50,1%, a osób, które ukończyły 80. rok życia, o 47,5%. Na taką sytuację większy wpływ miało starzenie się właścicieli istniejących od kilkunastu czy kilkudziesięciu lat jednoosobowych firm, niż zakładanie nowych działalności gospodarczych przez seniorów. Aż 77,6% prowadzonych przez nich indywidualnych działalności gospodarczych istniejących w końcu 2018 r. powstało co najmniej 10 lat wcześniej<sup>2</sup>.

<sup>2</sup> Wyliczenia na podstawie daty powstania podmiotu zgłoszonej do rejestru REGON.

**Wykres 2. Struktura osób fizycznych powyżej 60. roku życia prowadzących działalność gospodarczą zarejestrowanych w rejestrze REGON w województwie kujawsko-pomorskim w 2018 r. według wieku podmiotów**  
Stan w dniu XII



Według stanu na koniec 2018 r. ponad 3/4 indywidualnych działalności gospodarczych prowadzonych przez seniorów powstało co najmniej 10 lat wcześniej

### Osoby fizyczne powyżej 60. roku życia nowo zarejestrowane, wykreślone i z zawieszoną działalnością w województwie kujawsko-pomorskim

Seniorzy, którzy w 2018 r. w województwie kujawsko-pomorskim podjęli decyzję o rozpoczęciu indywidualnej działalności gospodarczej, stanowili 6,0% nowo zarejestrowanych w rejestrze REGON osób fizycznych. Udział ten nie zmienił się od 2015 r. Aż 84,2% osób starszych, które w 2018 r. zarejestrowały indywidualną działalność gospodarczą, stanowiły osoby między 60 a 69 rokiem życia. Wśród nowo zarejestrowanych w rejestrze REGON seniorów-przedsiębiorców udział kobiet wynosił 48,1%, podczas gdy w 2015 r. ich aktywność była nieco wyższa niż mężczyzn (53,5%).

W 2018 r. seniorzy stanowili zaledwie 6,0% nowo zarejestrowanych osób fizycznych prowadzących działalność gospodarczą

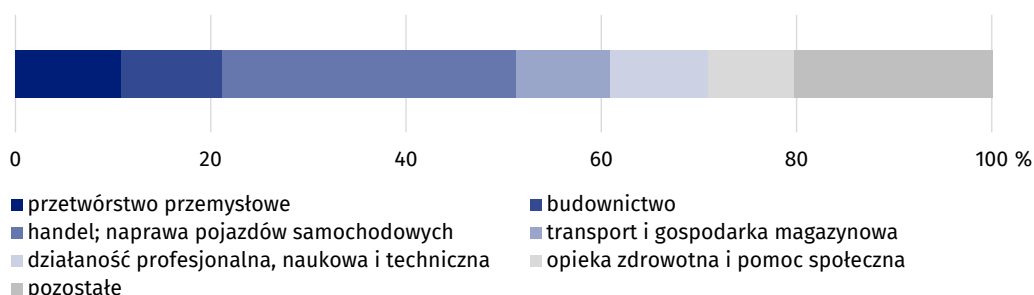
Przez cały 2018 r. z rejestru REGON wyrejestrowano w województwie kujawsko-pomorskim 2,1 tys. indywidualnych działalności gospodarczych należących do osób, które ukończyły 60 lat. Stanowili oni 19,5% wszystkich wykreślonych osób fizycznych prowadzących działalność gospodarczą. Spośród wyrejestrowanych podmiotów prowadzonych przez osoby starsze 40,6% należało do kobiet.

W 2018 r. na 100 nowo zarejestrowanych podmiotów należących do seniorów przypadają aż 218 wykreślonych indywidualnych przedsiębiorstw prowadzonych przez osoby powyżej 60. roku życia. Relacja ta wyglądała inaczej niż w grupie osób fizycznych poniżej 60. roku życia prowadzących działalność gospodarczą, gdzie na 100 nowo zarejestrowanych podmiotów przypadają 57 wykreślonych.

Z możliwości zawieszenia prowadzenia działalności gospodarczej skorzystało, według stanu na koniec grudnia 2018 r., 2 tys. seniorów, czyli 7,1% osób starszych prowadzących działalność gospodarczą. Dla porównania, w 2015 r. taką decyzję podjęło 1,6 tys. (6,8%) starszych przedsiębiorców.

### Osoby starsze według rodzajów prowadzonej działalności w województwie kujawsko-pomorskim

**Wykres 3. Struktura osób fizycznych powyżej 60. roku życia prowadzących działalność gospodarczą zarejestrowanych w rejestrze REGON w województwie kujawsko-pomorskim w 2018 r. według sekcji PKD**  
Stan w dniu 31 XII



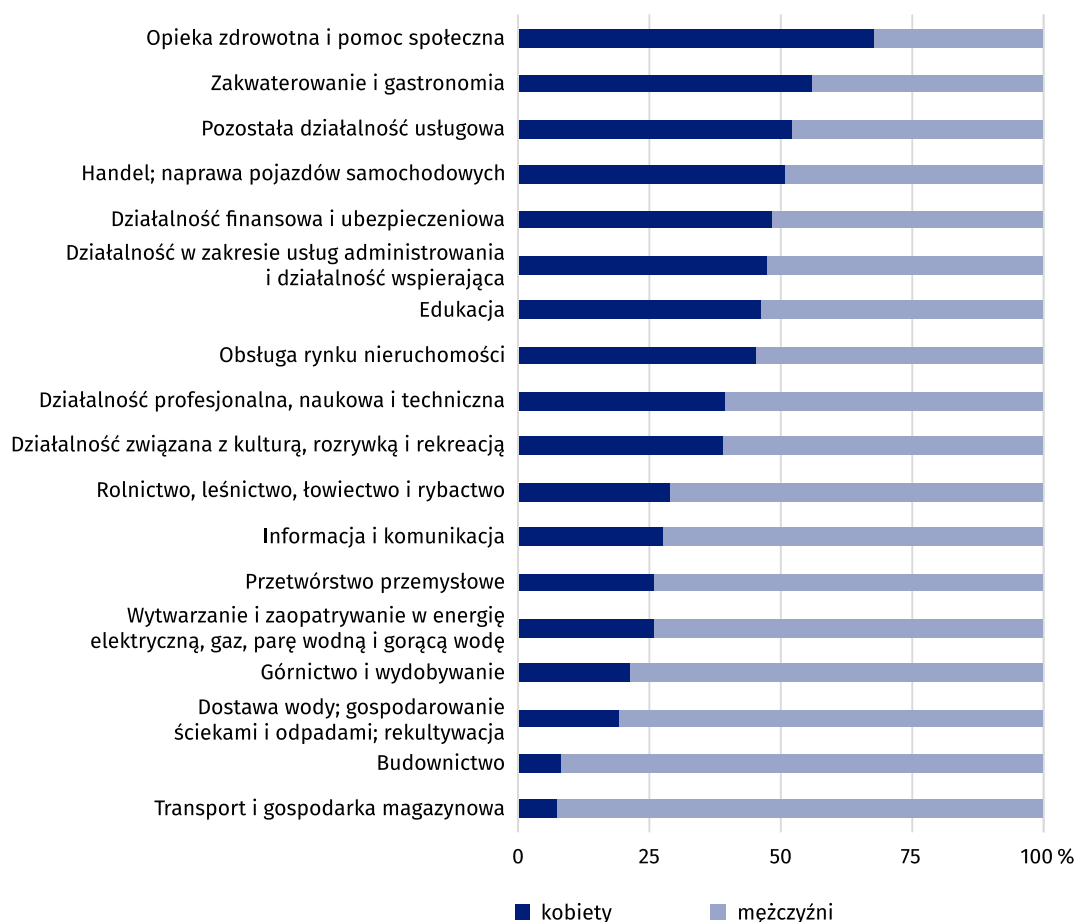
Najwyższy udział seniorów wśród osób fizycznych prowadzących działalność gospodarczą, podobnie jak w 2015 r., wystąpił w sekcji obsługa rynku nieruchomości (28,4%)<sup>3</sup>. Wzrastał on od końca 2015 r., kiedy wynosił 25,3%. Seniorzy stanowili także wysoki odsetek ogólnej liczby osób fizycznych prowadzących działalność gospodarczą w sekcjach: przetwórstwo przemysłowe (23,8%), rolnictwo, leśnictwo, łowiectwo i rybactwo, budownictwo, handel; naprawa pojazdów samochodowych oraz transport i gospodarka magazynowa (po ok. 23%).

W porównaniu ze stanem na koniec 2015 r. najbardziej, bo o 37,1%, liczba starszych przedsiębiorców zwiększyła się w sekcji działalność związana z rozrywką, kulturą i rekreacją (z 0,2 tys. do 0,3 tys. osób). Wśród sekcji, w których działalność gospodarczą prowadziło więcej niż 0,5 tys. osób starszych, największy wzrost wystąpił w sekcjach: rolnictwo, leśnictwo, łowiectwo oraz rybactwo, a także w administrowaniu i działalności wspierającej (po 32,8%). Liczba seniorów prowadzących działalność gospodarczą nie spadła w żadnej sekcji PKD.

Od końca 2015 r. liczba seniorów najbardziej wzrosła w stosunkowo mało licznej sekcji działalność rozrywkowa i rekreacyjna (o 37,6%)

#### Wykres 4. Struktura osób fizycznych powyżej 60. roku życia prowadzących działalność gospodarczą zarejestrowanych w rejestrze REGON w województwie kujawsko-pomorskim w 2018 r. według sekcji PKD i płci

Stan w dniu 31 XII



Pomimo przewagi mężczyzn w ogólnej liczbie osób starszych prowadzących działalność gospodarczą w końcu 2018 r. w czterech sekcjach PKD przeważały kobiety. Podobnie jak wśród osób fizycznych poniżej 60. roku życia, najbardziej sfeminizowaną sekcją była opieka zdrowotna i pomoc społeczna (1,7 tys. kobiet wobec 0,8 tys. mężczyzn). Seniorki dominowały także w sekcjach: zakwaterowanie i gastronomia, pozostała działalność usługowa oraz handel; naprawa pojazdów samochodowych. Natomiast największą przewagę wśród osób prowadzących działalność gospodarczą powyżej 60. roku życia mężczyźni osiągnęli w transporcie i gospodarce magazynowej (2,6 tys. mężczyzn wobec 0,2 tys. kobiet).

Na koniec 2018 r. najbardziej zdominowaną przez seniorki sekcją była opieka zdrowotna i pomoc społeczna

<sup>3</sup> Nie uwzględniono sekcji PKD o liczbie osób fizycznych powyżej 60. roku życia niższej niż 0,1 tys.

W 2018 r. najpopularniejszą sekcją PKD wśród nowo rejestrujących się osób fizycznych powyżej 60. roku życia, inaczej niż wśród młodszych osób fizycznych, był handel; naprawa pojazdów samochodowych (28,8%). Seniorzy chętnie zakładali działalność gospodarczą również w budownictwie (14,5%) oraz opiece zdrowotnej i pomocy społecznej (9,5%).

Spośród seniorów, którzy w 2018 r. zdecydowali się zakończyć działalność gospodarczą, 35,4% zajmowało się handlem; naprawą pojazdów samochodowych.

Na koniec 2018 r. wśród przedsiębiorców-seniorów najwyższy udział podmiotów, które zawiesiły działalność gospodarczą wystąpił w sekcji działalność związana z kulturą, rozrywką i rekreacją (15,7%). Natomiast najniższym odsetkiem podmiotów z zawieszoną działalnością charakteryzowała się sekcja działalność finansowa i ubezpieczeniowa (3,1%).

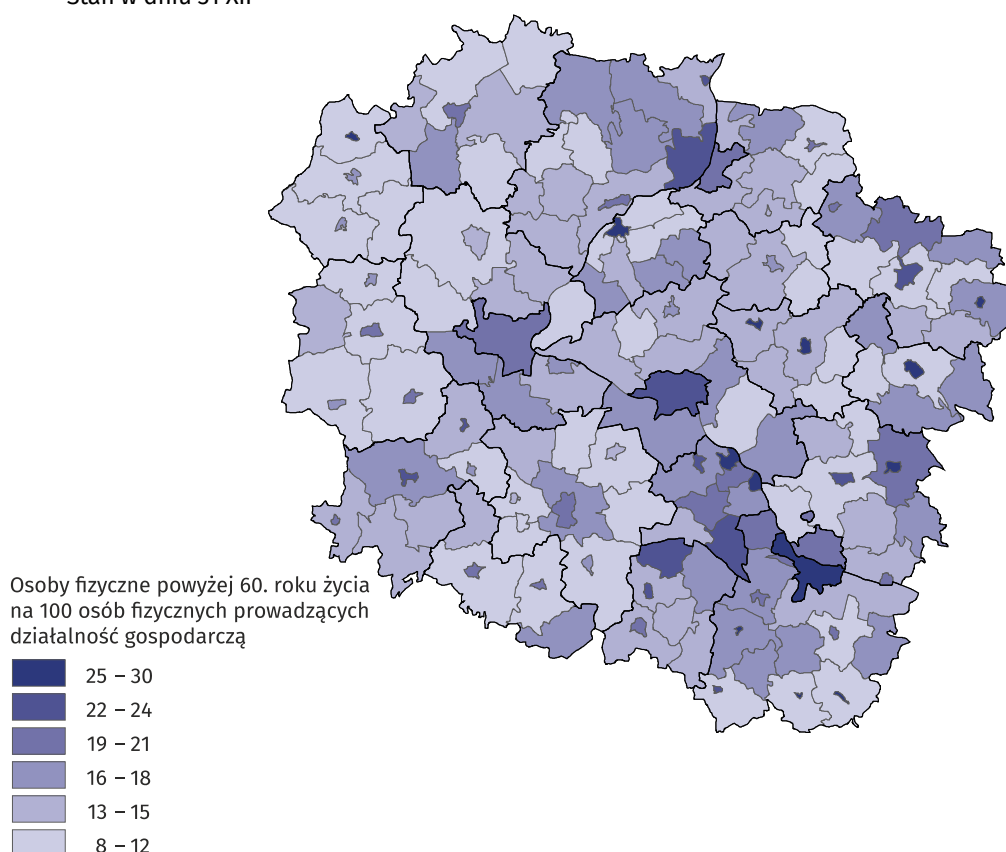
W 2018 r. we wszystkich sekcjach PKD seniorzy częściej wykreślali niż rejestrowali działalność gospodarczą. Najbardziej zbliżona relacja zlikwidowanych do nowo zarejestrowanych osób fizycznych powyżej 60. roku życia prowadzących działalność gospodarczą wystąpiła w mało licznej sekcji działalność związana z kulturą, rozrywką i rekreacją (109 do 100). Natomiast najwięcej wykreślonych podmiotów w stosunku do nowo zarejestrowanych było w sekcji handel; naprawa pojazdów samochodowych (268 do 100).

### Osoby starsze prowadzące działalność gospodarczą zarejestrowane w województwie kujawsko-pomorskim w ujęciu terytorialnym

Wśród osób starszych prowadzących działalność gospodarczą zdecydowanie przeważali mieszkańcy miast. W grudniu 2018 r. stanowili oni aż 73,6%. Udział ten był o 11,7 p. proc. większy niż wśród osób fizycznych poniżej 60 roku życia. Również wśród podmiotów nowo zarejestrowanych w 2018 r. dominowały te, które powstały w miastach (73,4% nowo zarejestrowanych seniorów). Jednak to na wsi od końca 2015 r. wystąpił większy wzrost liczby osób powyżej 60. roku życia prowadzących działalność gospodarczą. Wyniósł on 34,8% wobec 18,2%. Na obszarach wiejskich korzystniejszy był również stosunek podmiotów zlikwidowanych do nowo zarejestrowanych. Na 100 nowo zarejestrowanych podmiotów przypadało 182 wykreślonych osób starszych, podczas gdy w miastach było to 231 podmiotów.

Na koniec 2018 r. prawie 3/4 seniorów prowadzących działalność gospodarczą zarejestrowanych było w miastach

**Mapa 1. Osoby fizyczne powyżej 60. roku życia w przeliczeniu na 100 osób fizycznych prowadzących działalność gospodarczą zarejestrowane w województwie kujawsko-pomorskim w 2018 r.**  
Stan w dniu 31 XII



Na koniec grudnia 2018 r. udział kobiet w ogólnej liczbie seniorów w miastach wynosił 40,4%. Natomiast na obszarach wiejskich był niższy o 6,2 p. proc. Od 31 grudnia 2015 r. miał miejsce minimalny spadek tego wskaźnika, odpowiednio o 0,1 p. proc. i 0,6 p. proc.

W 2018 r. w miastach udział seniorów w ogólnej liczbie osób fizycznych prowadzących działalność gospodarczą był o 7,9 p. proc. wyższy niż na obszarach wiejskich i wynosił 22,5%. Od końca 2015 r. wskaźnik ten wzrósł odpowiednio o 3,4 p. proc. i 2,8 p. proc.

Rozkład aktywności seniorów w prowadzeniu działalności gospodarczej w województwie kujawsko-pomorskim był zróżnicowany przestrzennie. Na koniec 2018 r. najwyższy odsetek osób powyżej 60. roku życia w ogólnej liczbie osób fizycznych prowadzących działalność gospodarczą był w Ciechocinku (30,1%). Najmniej osób starszych w odniesieniu do ogólnej liczby osób fizycznych prowadziło indywidualną działalność gospodarczą w gminie Dębowa Łąka, gdzie zaledwie 8,3% indywidualnych przedsiębiorców ukończyło 60 lat.

Liczba seniorów prowadzących działalność gospodarczą jako osoby fizyczne wzrosła w niemal wszystkich gminach województwa kujawsko-pomorskiego. Spadek ich liczby w porównaniu z końcem 2015 r. odnotowano jedynie w miejskiej części gminy miejsko-wiejskiej Nowe (o 22,7%). Natomiast największy w tym czasie, bo prawie dwukrotny wzrost liczby seniorów prowadzących indywidualną działalność gospodarczą, zarejestrowano w gminach wiejskich Łubianka i Książki.

Na koniec 2018 r. najwyższy udział seniorów w ogólnej liczbie osób fizycznych prowadzących działalność gospodarczą był w Ciechocinku

Opracowanie merytoryczne:

**Wydział Organizacji i Rejestrów  
Magdalena Żmuda-Trzebiatowska**

Tel.: 52 366 93 44

e-mail:

[M.Zmuda-Trzebiatowska@stat.gov.pl](mailto:M.Zmuda-Trzebiatowska@stat.gov.pl)

Rozpowszechnianie:

**Zespół do spraw obsługi mediów**

Tel: 52 366 93 49

e-mail: [media\\_USBdg@stat.gov.pl](mailto:media_USBdg@stat.gov.pl)

**Kujawsko-Pomorski Ośrodek  
Badań Regionalnych**

tel.: (+48 52) 366 93 03

faks: (+48 52) 366 93 56

e-mail: [kpobr@stat.gov.pl](mailto:kpobr@stat.gov.pl)



[www.bydgoszcz.stat.gov.pl](http://www.bydgoszcz.stat.gov.pl)



@BYDGOSZCZ\_STAT



@GlownyUrzadStatystyczny

#### **Powiązane opracowania**

[Podmioty gospodarki narodowej w rejestrze REGON w województwie kujawsko-pomorskim. Stan na koniec 2018 r.](#)

[Rocznik Statystyczny Województwa Kujawsko-Pomorskiego 2018](#)

#### **Temat dostępny w bazach danych**

[Bank Danych Lokalnych – Podmioty gospodarcze i przekształcenia własnościowe i strukturalne](#)

#### **Ważniejsze pojęcia dostępne w słowniku**

[Podmioty gospodarki narodowej](#)

[Osoba fizyczna prowadząca działalność gospodarczą](#)

[Rodzaj działalności przeważającej](#)