

Przyczyny zgonów mieszkańców województwa kujawsko-pomorskiego w 2017 r.

08.04.2019 r.

↓ 1,5%

Spadek w skali roku liczby zgonów z powodu chorób układu krążenia i nowotworów

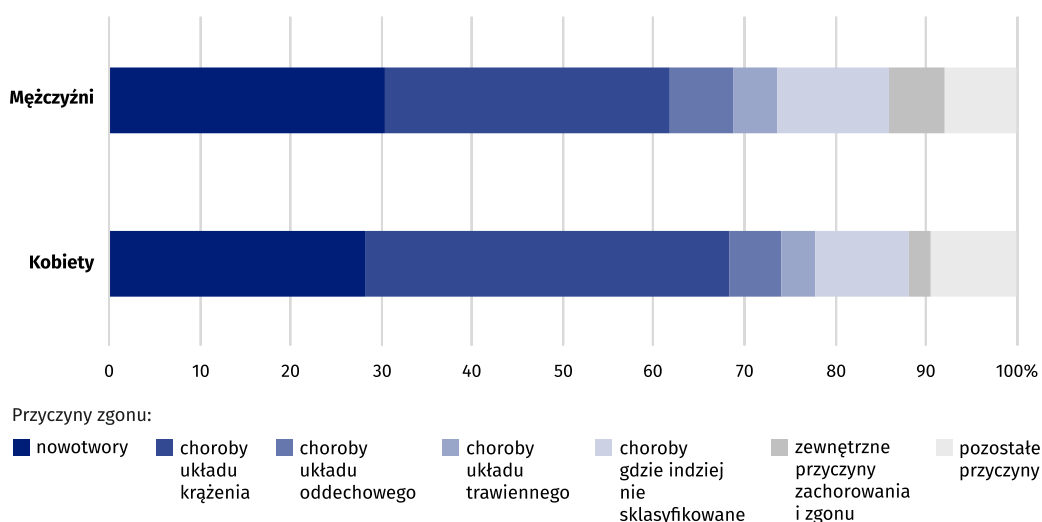
Najczęstszymi przyczynami zgonów w województwie kujawsko-pomorskim w 2017 r. były choroby układu krążenia i nowotwory. Spowodowały one prawie 2/3 wszystkich zgonów w 2017 r.

Najczęstsze przyczyny zgonów

Dane dotyczące zgonów stanowią podstawę m.in. oceny kondycji zdrowotnej społeczeństwa, tworzenia analiz epidemiologicznych, programów profilaktycznych i map potrzeb zdrowotnych. Dane o zgonach według przyczyn ze względu na dwuetapową metodę opracowywania prezentowane są z rocznym opóźnieniem.

W województwie kujawsko-pomorskim najczęstszą przyczyną zgonów w 2017 r. były choroby układu krążenia oraz nowotwory. Spowodowały one łącznie 65,1% wszystkich zgonów (21252 zgonów ogółem w 2017 r.). Ich liczba zmniejszyła się o 1,5% w skali roku, tj. do 13831. Większość zgonów z powodu tych dwóch przyczyn dotyczyła mieszkańców miast (63,2%).

Wykres 1. Struktura zgonów według przyczyn i płci w 2017 r.



Zgony mężczyzn z powodu chorób układu krążenia stanowiły 31,5% wszystkich zgonów mężczyzn, a z powodu nowotworów – 30,4%

Zgony kobiet najczęściej spowodowane były chorobami układu krążenia (40,2% wszystkich zgonów kobiet). Nowotwory były powodem 28,2% wszystkich zgonów kobiet

W 2017 r. zgony z powodu **chorób układu krążenia** (7596 przypadków) stanowiły 35,7% ogólnej liczby zgonów w województwie kujawsko-pomorskim (w kraju 41,5%). W skali roku liczba zgonów zmalała o 4,5%. Niemal połowa ogółu zgonów spowodowanych chorobami układu krążenia związana była: z niewydolnością serca (24,1% zgonów), z przewlekłymi chorobami niedokrwinnymi serca (17,0%) oraz z ostrym zawałem serca (7,6%).

W omawianym roku odnotowano 6235 przypadków zgonów w wyniku **nowotworów** i było to o 2,4% więcej w skali roku. Nowotwory były przyczyną 29,3% ogółu zgonów w województwie kujawsko-pomorskim (w kraju 26,5%).

Spośród ogółu zgonów na nowotwory w 24,0% przypadków przyczyną był nowotwór złośliwy oskrzela i płuc. Nowotwory złośliwe układu trawiennego: jelita grubego, żołądka i trzustki stanowiły łącznie 15,9%.

Trzecią z kolei przyczyną zgonów w 2017 r. w województwie kujawsko-pomorskim były **choroby układu oddechowego** (1347 przypadków), czyli 6,3% ogółu zgonów w województwie (w kraju 6,5%). Liczba zgonów spowodowanych tymi schorzeniami zwiększyła się w porównaniu z 2016 r. o 19,8%.

W 2017 r. **zewnętrzne przyczyny zachorowania i zgonu** (m.in. wypadki komunikacyjne, urazy, zatrucia, samobójstwa czy zabójstwa) stanowiły 4,3% wszystkich zgonów (923 przypadki).

Choroby układu oddechowego były przyczyną 7,0% wszystkich zgonów mężczyzn i 5,7% zgonów kobiet

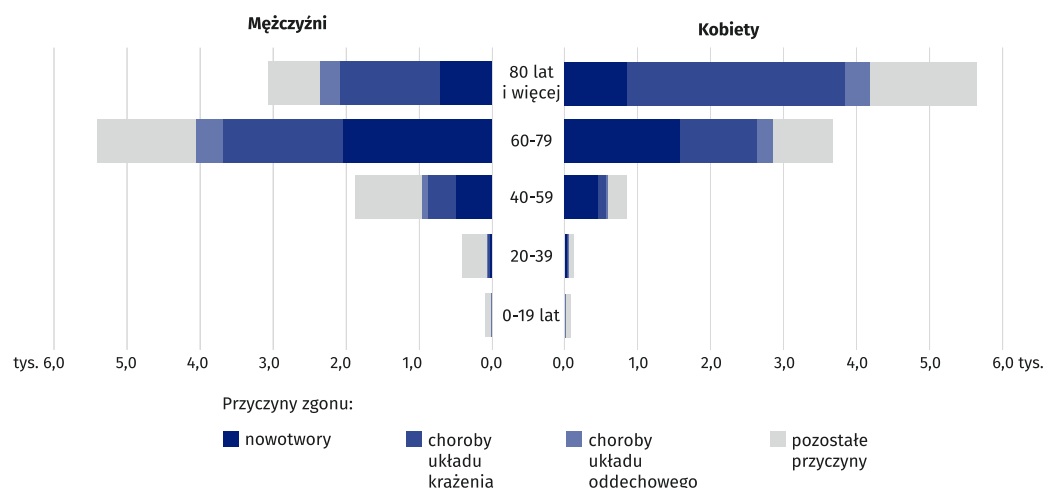
Przyczyny zgonów według płci i wieku zmarłych

Największy odsetek zgonów odnotowano w grupie osób w wieku 60 lat i więcej (83,8% zgonów ogółem).

Uwzględniając wiek zmarłych **mężczyzn**, najczęściej umierali w grupie wieku 60-79 lat (49,8% wszystkich zgonów mężczyzn). Przyczyną niemal 40% przypadków zgonów mężczyzn w tym wieku były nowotwory. Choroby układu krążenia były powodem śmierci 31,5% mężczyzn w wieku 60-79 lat.

Wśród **kobiet** najwięcej zgonów odnotowano w grupie wieku 80 lat i więcej (54,3% ogółu zgonów kobiet). Najczęstszą przyczyną zgonów w tej grupie wieku były schorzenia układu krążenia (52,9% zgonów kobiet w tej grupie wiekowej).

Wykres 2. Zgony według przyczyn, płci i grup wieku w 2017 r.



27,7% zgonów mężczyzn powyżej 60 roku życia była spowodowana chorobami układu krążenia. Odsetek ten wśród kobiet w tym samym wieku wyniósł w 2017 r. 39,0%

W województwie kujawsko-pomorskim w 2017 r. głównymi przyczynami **zgonów niemowląt** (spośród 107 zgonów w 2017 r.) były stany powstające w okresie okołoporodowym (59,8%) oraz wady rozwojowe wrodzone, zniekształcenia i aberracje chromosomowe (37,4%). Większość zgonów niemowląt, bo 56,1%, nastąpiło w pierwszym tygodniu życia.

Przyczyny zgonów według powiatów

Biorąc pod uwagę przyczynę zgonu zróżnicowane było natężenie zgonów w układzie przestrzennym. W 2017 r. najwyższe natężenie zgonów w wyniku **chorób układu krążenia** odnotowano w południowo-wschodniej części województwa kujawsko-pomorskiego. Najwięcej zgonów w przeliczeniu na 100 tys. mieszkańców odnotowano w powiecie włocławskim, tj. 519 zgonów na 100 tys. mieszkańców (przy odsetku mieszkańców powiatu w wieku 60 lat i więcej na średnim poziomie w województwie wynoszącym 22,6%).

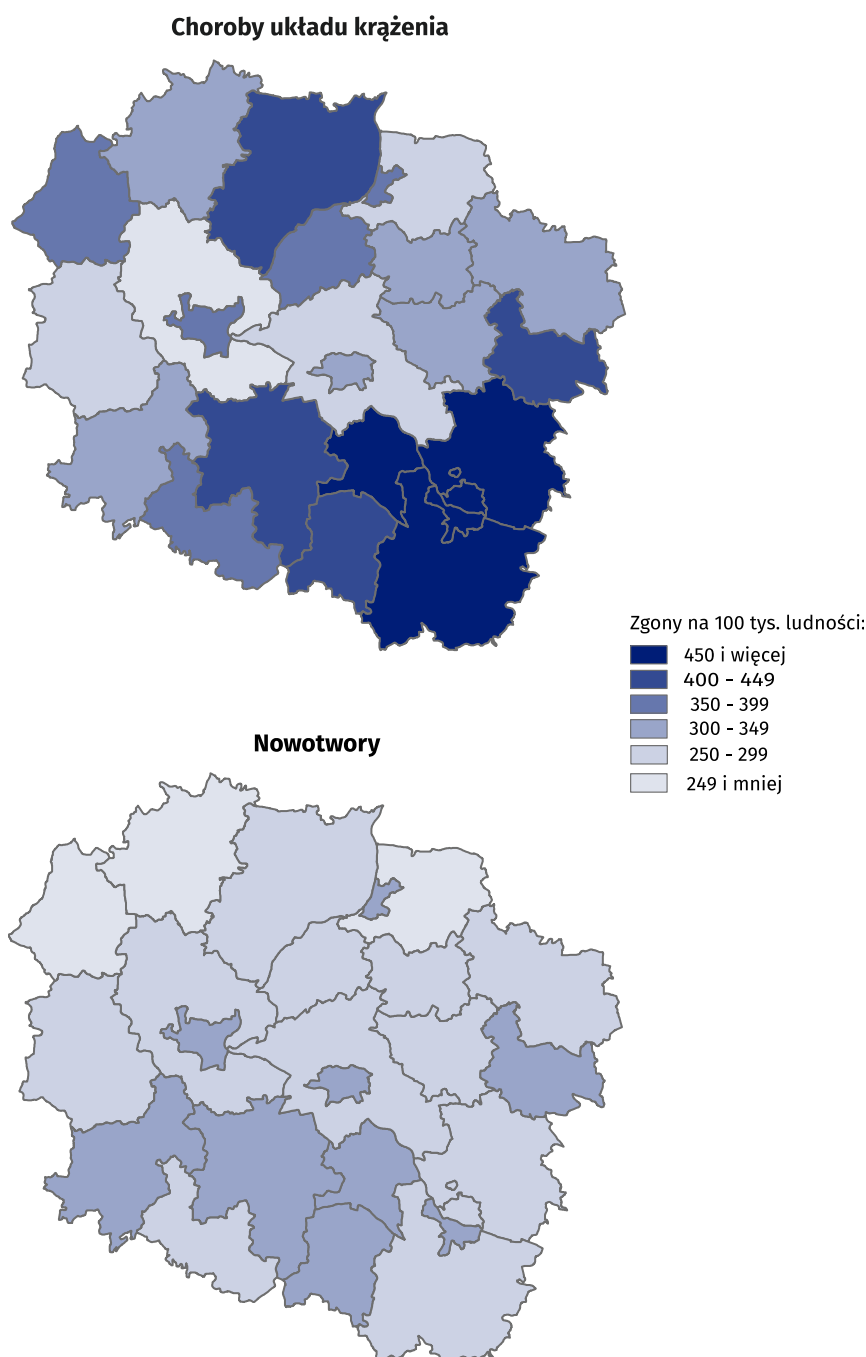
Najniższe natężenie zgonów z powodu chorób układu krążenia wystąpiło w powiecie bydgoskim (225 zgonów na 100 tys. ludności). Niskie współczynniki zgonów wystąpiły również w powiatach toruńskim i grudziądzkim (odpowiednio 266 i 268 zgonów na 100 tys. ludności).

Były to powiaty z najniższym odsetkiem osób w wieku 60 lat i więcej (odpowiednio: 19,3%, 18,4% i 19,9%).

W województwie kujawsko-pomorskim najwięcej zgonów w wyniku **nowotworów** w przeliczeniu na 100 tys. osób odnotowano we Włocławku (343 zgony). Wysokie współczynniki zgonów wystąpiły również w Bydgoszczy i Grudziądzu (odpowiednio 337 i 331). Warto dodać, że w wymienionych miastach na prawach powiatu odnotowano najwyższy odsetek osób w wieku 60 lat i więcej (odpowiednio: 27,7%, 28,3% i 26,4%).

Najmniejsze natężenie zgonów spowodowanych nowotworami w 2017 r. wystąpiło w powiecie sępoleńskim (współczynnik zgonów wyniósł 186, przy odsetku mieszkańców powiatu w wieku 60 lat i więcej wynoszącym 22,0%). Niskie natężenie zgonów w przeliczeniu na 100 tys. osób przypadało również w powiatach tucholskim (246 zgonów; odsetek mieszkańców powiatu w wieku 60 lat i więcej wyniósł 21,6%, czyli poniżej przeciętnego odsetka w województwie) i grudziądzkim (248 zgonów, przy trzecim najniższym w województwie odsetku osób starszych wynoszącym 19,9%).

Mapa 1. Współczynnik zgonów z powodu chorób układu krążenia i nowotworów w powiatach i miastach na prawach powiatu w 2017 r.



W 2017 r. najwyższy współczynnik zgonów z powodu chorób układu krążenia odnotowano w powiecie włocławskim, mieście Włocławku oraz powiecie lipnowskim

Najwięcej zgonów w wyniku nowotworów w przeliczeniu na 100 tys. mieszkańców wystąpiło we Włocławku, Bydgoszczy i Grudziądzu

Opracowanie merytoryczne:
**Kujawsko-Pomorski Ośrodek
Badań Regionalnych**
Małgorzata Rybak
Tel: 52 366 94 11
e-mail: M.Rybak@stat.gov.pl

Rozpowszechnianie:
Zespół do spraw obsługi mediów
Tel: 52 366 93 49
e-mail: media_USBdg@stat.gov.pl

**Kujawsko-Pomorski Ośrodek
Badań Regionalnych**

tel.: (+48 52) 366 93 03

faks: (+48 52) 366 93 56

e-mail: kpobr@stat.gov.pl



www.bydgoszcz.stat.gov.pl



@BYDGOSZCZ_STAT



@GlownyUrzadStatystyczny

Powiązane opracowania

[Statystyka przyczyn zgonów](#)

[Ludność](#)

Temat dostępny w bazach danych

[DEMOGRAFIA](#)

[BDL Zgony i urodzenia](#)

[SWAID Demografia](#)

Ważniejsze pojęcia dostępne w słowniku

[Przyczyny zgonu](#)

[Współczynnik zgonów](#)

[Zgon](#)

[Zgon niemowlęcia](#)