

## Światowy Dzień Walki z Gruźlicą (24 marca)

22.03.2019 r.

↓ **40,1%**

Spadek liczby zachorowań na gruźlicę w porównaniu z 2012 r.

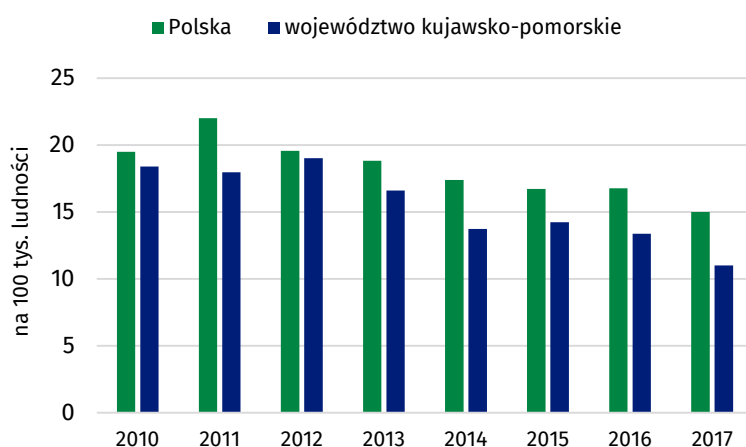
Rok 2017 był kolejnym od 2012 r., w którym odnotowano malejące powoli natężenie zachorowań na gruźlicę w województwie kujawsko-pomorskim. W 2017 r. było niższe niż średnio w kraju.

### Zachorowania na gruźlicę

W 2017 r. w województwie kujawsko-pomorskim **zachorowało na gruźlicę 239 osób** (w kraju 5787 osób), tj. **o 40 osób mniej** niż w roku poprzednim. Niemal wszystkie zachorowania dotyczyły gruźlicy płuc (91,6%).

Natężenie zachorowań na gruźlicę w województwie było niższe niż średnio w kraju. W 2017 r. w przeliczeniu na 100 tys. ludności w województwie kujawsko-pomorskim zachorowało **11 osób** (w kraju 15 osób). Było to **o 2 osoby na 100 tys. ludności mniej** niż rok wcześniej.

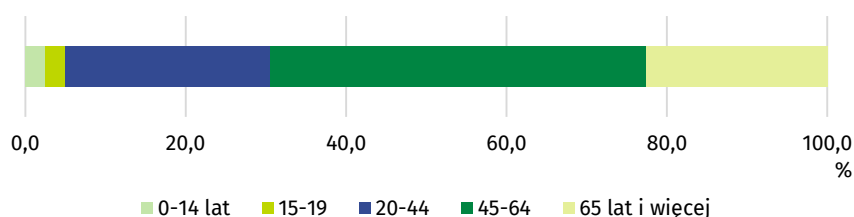
#### Wykres 1. Zachorowania na gruźlicę



Ze wszystkich zachorowań na gruźlicę w województwie w 2017 r. była ona potwierdzona bakteriologicznie w 221 przypadkach (w kraju 4179 zachorowań).

W analizowanym roku w województwie najwięcej zachorowań na gruźlicę odnotowano w grupie osób w wieku 45-64 lata (112 przypadków). W porównaniu z rokiem poprzednim w tej grupie wystąpiło o 19 zachorowań mniej.

#### Wykres 2. Struktura zachorowań na gruźlicę w województwie kujawsko-pomorskim według grup wieku w 2017 r.



W 2017 r. województwo kujawsko-pomorskie znalazło się na 6 miejscu wśród województw o najmniejszej liczbie zachorowań na gruźlicę w przeliczeniu na 100 tys. ludności

W 2017 r. zarówno w województwie kujawsko-pomorskim, jak i w Polsce największy odsetek zachorowań na gruźlicę wystąpił w grupie ludności w wieku 45-64 lata

## Leczenie gruźlicy i chorób płuc

W końcu 2017 r. w województwie kujawsko-pomorskim pracowało **66 lekarzy specjalistów<sup>1</sup> chorób płuc**, tj. o 4 mniej niż w roku poprzednim.

Według stanu w dniu 31 XII 2017 r. w województwie działało **55 poradni gruźlicy i chorób płuc** (o 5 więcej niż w roku poprzednim). Wszystkie zlokalizowane były w miastach. Według danych statystycznych, w poradniach tych w 2017 r. udzielono 119,9 tys. specjalistycznych porad lekarskich. Było to nieznacznie mniej (o 0,2%) niż w roku poprzednim. Stanowiły one 4,3% wszystkich porad tego rodzaju udzielonych w kraju. Odsetek porad udzielonych dzieciom i młodzieży do lat 18 w województwie wyniósł 7,2% ogólnej ich liczby w kraju. Nieco więcej specjalistycznych porad lekarskich w zakresie gruźlicy i chorób płuc w 2017 r. w województwie kujawsko-pomorskim, bo 51,3% ogółu, udzielono mężczyznom niż kobietom.

Porady udzielone w 2017 r. w poradniach gruźlicy i chorób płuc w województwie kujawsko-pomorskim stanowiły 4,3% wszystkich tego rodzaju porad w kraju

**Tablica 1. Poradnie specjalistyczne gruźlicy i chorób płuc w województwie kujawsko-pomorskim**

WYSZCZEGÓLNIENIE	2016	2017
<b>Liczba poradni</b> (stan w dniu 31 XII)	<b>50</b>	<b>55</b>
Udzielone porady w tys.	120,2	119,9
z liczby ogółem:		
dzieciom i młodzieży do 18 lat	33,4	31,1
osobom w wieku 65 lat i więcej	41,4	41,2
kobietom	58,7	58,4

Leczenie omawianych chorób zapewniano w województwie kujawsko-pomorskim także w szpitalach ogólnych. W końcu 2017 r. w szpitalach tych funkcjonowało **13 oddziałów gruźlicy i chorób płuc**. Łącznie z ruchem międzyoddziałowym leczono w nich 17,2 tys. pacjentów w trybie stacjonarnym oraz 0,1 tys. pacjentów w trybie dziennym.

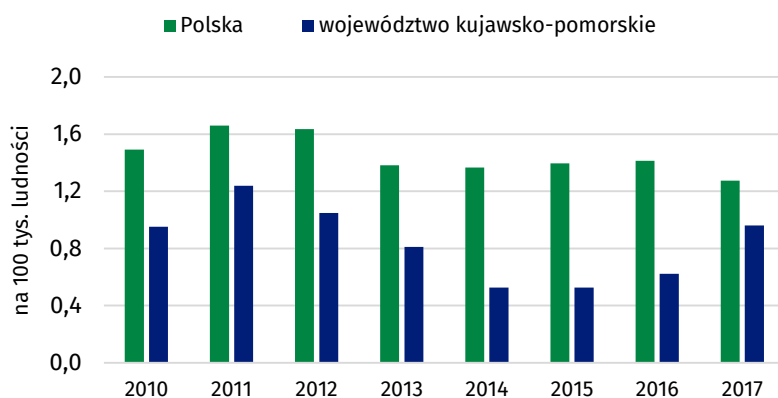
W 2017 r. przeciętny pobyt chorego na oddziale gruźlicy i chorób płuc szpitala ogólnego trwał 6,1 dnia.

### Zgony z powodu gruźlicy

W 2017 r. w województwie kujawsko-pomorskim **gruźlica była przyczyną zgonu 20 osób** (w kraju 490 osób). Współczynnik zgonów wyniósł 0,96 zgonów na gruźlicę w przeliczeniu na 100 tys. ludności (w kraju 1,28). W porównaniu z rokiem poprzednim współczynnik zwiększył się o 0,34 zgonów na 100 tys. ludności (w kraju zmalał o 0,13 zgonów na 100 tys. ludności).

Z powodu gruźlicy w roku 2017 zmarło w województwie 20 osób, tj. o 7 więcej niż rok wcześniej

**Wykres 3. Zgony z powodu gruźlicy**



Dane statystyczne wskazują, że z powodu gruźlicy częściej umierają mężczyźni niż kobiety. W 2017 r. 60,0% zgonów spowodowanych gruźlicą wystąpiło wśród mężczyzn. Współczynnik zgonów mężczyzn na gruźlicę w województwie wyniósł 1,19 zgonów na 100 tys. mężczyzn (w kraju 2,06).

Źródłem danych statystycznych wykorzystanych w opracowaniu są dane Ministerstwa Zdrowia, Ministerstwa Spraw Wewnętrznych i Administracji oraz sprawozdawczość Głównego Urzędu Statystycznego

<sup>1</sup> Ze specjalizacją II stopnia i z tytułem specjalisty.

Opracowanie merytoryczne:  
**Kujawsko-Pomorski Ośrodek  
Badań Regionalnych**  
**Magdalena Miśko**  
Tel. 52 366 93 01  
e-mail: [M.Misko@stat.gov.pl](mailto:M.Misko@stat.gov.pl)

Rozpowszechnianie:  
**Zespół do spraw obsługi mediów**  
Tel. 52 366 93 49  
e-mail: [media\\_USBdg@stat.gov.pl](mailto:media_USBdg@stat.gov.pl)

**Urząd Statystyczny w Bydgoszczy**

**Kujawsko-Pomorski Ośrodek  
Badań Regionalnych**

tel.: (+48 52) 366 93 03

faks: (+48 52) 366 93 56

e-mail: [kpobr@stat.gov.pl](mailto:kpobr@stat.gov.pl)



[www.bydgoszcz.stat.gov.pl](http://www.bydgoszcz.stat.gov.pl)



@BYDGOSZCZ\_STAT



@GłównyUrządStatystyczny

#### **Powiązane opracowania**

[Rocznik Statystyczny Województwa Kujawsko-Pomorskiego 2018](#)

[Województwo Kujawsko-Pomorskie 2018 - podregiony, powiaty gminy](#)

#### **Temat dostępny w bazach danych**

[Dziedzinowe Bazy Wiedzy – Zdrowie i Ochrona Zdrowia](#)

[Bank Danych Lokalnych – Ochrona zdrowia i opieka społeczna](#)

#### **Ważniejsze pojęcia dostępne w słowniku**

[Lekarz](#)

[Porada](#)

[Stacjonarna opieka zdrowotna](#)

[Szpital](#)

[Średni czas pobytu w placówkach stacjonarnej opieki zdrowotnej \(w dniach\)](#)

[Średnia liczba łóżek](#)