

4 lutego – Międzynarodowy Dzień Walki z Rakiem

01.02.2019 r.

↑ 4,8%

wzrost liczby udzielonych
porad specjalistycznych
w poradniach onkologicznych
w 2017 r. w porównaniu z 2016 r.

W 2017 roku w województwie kujawsko-pomorskim pracowało 45 lekarzy specjalistów onkologów¹. W porównaniu z rokiem poprzednim wzrosła liczba specjalistycznych porad lekarskich udzielonych mieszkańcom w poradniach onkologicznych (o 7,1 tys.).

Leczenie chorób nowotworowych w 2017 roku

W końcu 2017 roku w województwie kujawsko-pomorskim do dyspozycji pacjentów było 45 lekarzy specjalistów **onkologów**, tj. o 1 mniej niż w roku poprzednim. Pod względem ich liczebności województwo kujawsko-pomorskie plasowało się na 7 lokacie wśród województw.

Zgodnie z danymi statystycznymi z końca 2017 roku w przychodniach zlokalizowanych w województwie kujawsko-pomorskim funkcjonowały 42 **poradnie onkologiczne** (o 1 mniej niż w 2016 roku).

W 2017 roku lekarze onkolodzy udzielili w nich pacjentom 153,6 tys. specjalistycznych porad lekarskich. Było to o 4,8% więcej niż w roku poprzednim. Stanowiły one 5,4% wszystkich porad tego rodzaju udzielonych w kraju.

Większość (68,0%) porad specjalistycznej lekarskiej opieki zdrowotnej udzielono kobietom, a ich liczba zwiększyła się w porównaniu z rokiem poprzednim o 5,4%.

Specjalistyczne porady lekarskie udzielone w poradniach onkologicznych w województwie kujawsko-pomorskim stanowiły 5,4% wszystkich tego rodzaju porad w kraju

Tablica 1. Poradnie onkologiczne w województwie kujawsko-pomorskim

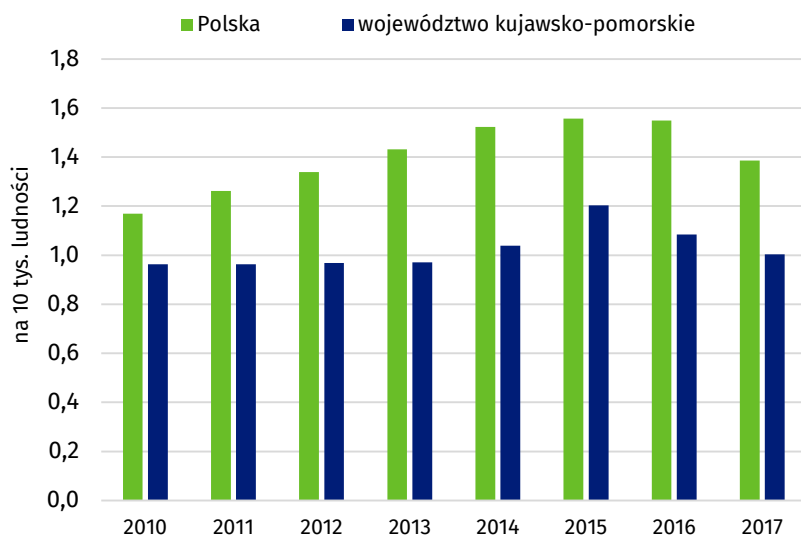
WYSZCZEGÓLNIENIE	2016	2017
Liczba poradni (stan w dniu 31 XII)	43	42
Udzielone porady w tys.	146,5	153,6
z liczby ogółem:		
dzieciom i młodzieży do 18 lat	2,5	2,8
osobom w wieku 65 lat i więcej	57,8	63,5
kobietom	99,1	104,5

Poza poradniami, choroby nowotworowe leczono także **na oddziałach onkologicznych** (7) stacjonarnych szpitali ogólnych. W 2017 r. przyjęto (łącznie z ruchem międzyoddziałowym) w trybie stacjonarnym 17,6 tys. pacjentów, a w trybie dziennym 2,1 tys. pacjentów. Było to w porównaniu z rokiem poprzednim mniej odpowiednio o 0,4% i o 20,7%. W końcu 2017 r. oddziały onkologiczne w szpitalach ogólnych dysponowały 209 łózkami. Przeciętny pobyt chorego na oddziale w analizowanym roku trwał 3,4 dnia (przed rokiem 3,8).

¹ Ze specjalizacją II stopnia i z tytułem specjalisty. łącznie ze specjalistami patologii onkologicznej oraz onkologii i hematologii.

Wykres 1. Łóżka na oddziałach onkologicznych

Stan w dniu 31 XII



Zgony z powodu nowotworów w 2016 roku

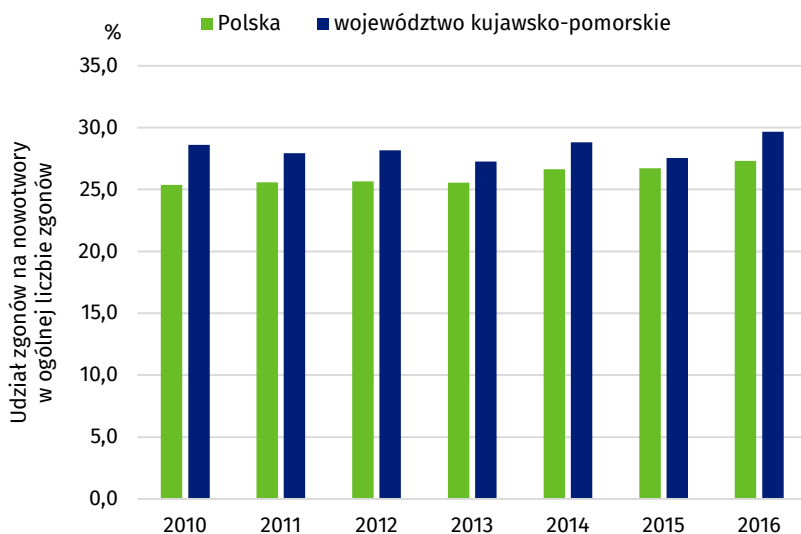
W 2016 roku z powodu nowotworów w województwie kujawsko-pomorskim **zmarło** 6091 osób (o 439 więcej niż w 2015 roku). Była to **2. najczęstsza przyczyna zgonów** (po chorobach układu krążenia). Stanowiła ona 29,7% wszystkich zgonów (o 2,2 p. proc. więcej niż w roku poprzednim).

W 2016 roku w województwie kujawsko-pomorskim nowotwory były przyczyną średnio 292 zgonów w przeliczeniu na 100 tys. ludności, tj. o 21 więcej na 100 tys. ludności niż w roku poprzednim.

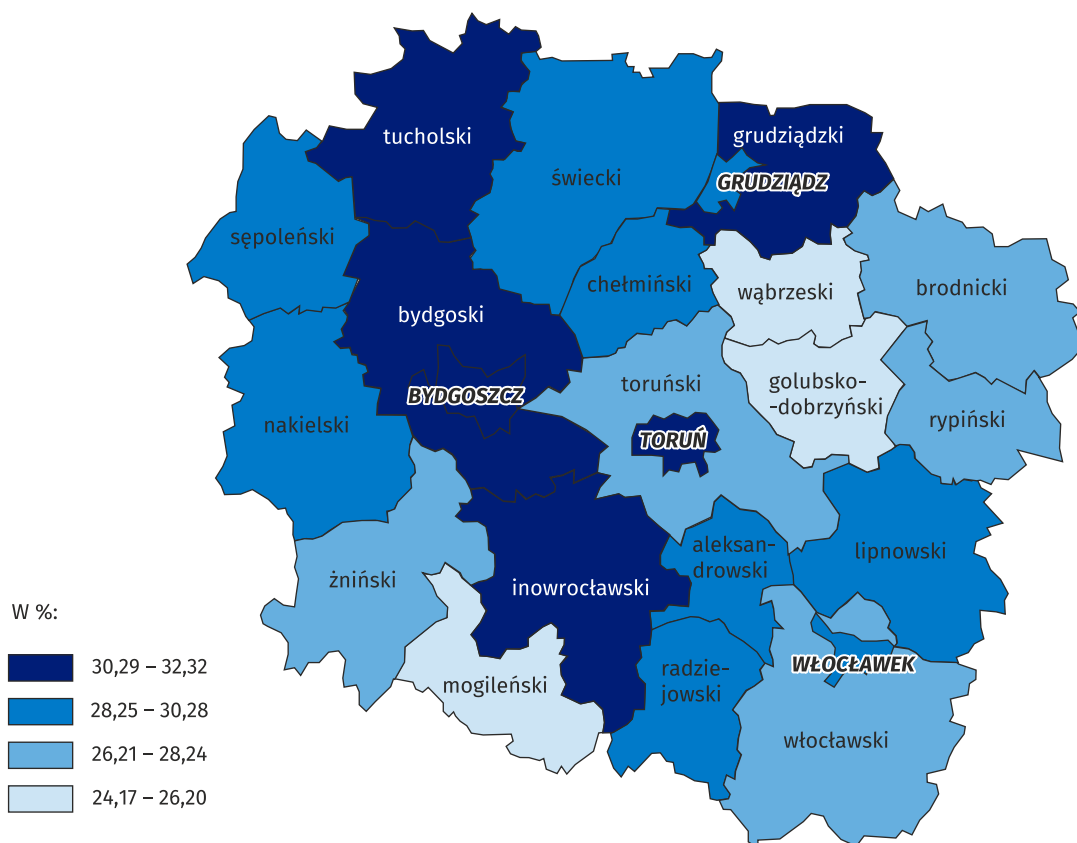
Nowotwory złośliwe stanowiły w 2016 roku w województwie kujawsko-pomorskim 92,4% wszystkich zgonów na nowotwory (w kraju 94,3%). W porównaniu z rokiem poprzednim odsetek ten zmalał o 6,2 p. proc. Ze wszystkich nowotworów złośliwych, najwięcej osób zmarło na nowotwory złośliwe tchawicy, oskrzela i płuca.

W 2016 roku nowotwory były 2. najczęstszą przyczyną zgonów zarówno w województwie kujawsko-pomorskim, jak i w kraju

Wykres 2. Zgony na nowotwory



Mapa 1. Udział zgonów na nowotwory w ogólnej liczbie zgonów w 2016 r.



Analizując sytuację w poszczególnych miastach na prawach powiatu i powiatach województwa kujawsko-pomorskiego w 2016 r., **największy udział zgonów**, których przyczyną były nowotwory w ogólnej liczbie zgonów, wystąpił w:

- Bydgoszczy i Toruniu,
- powiecie grudziądzkim.

Blisko 1/3 wszystkich zgonów w każdej z wymienionych jednostek administracyjnych spowodowana była przez te choroby.

Najniższy odsetek wystąpił wśród mieszkańców powiatów:

- mogileńskiego,
- golubsko-dobrzyńskiego.

W analizowanym roku w każdym z wymienionych powiatów choroby nowotworowe były przyczyną średnio co 4 zgonu.

Źródłem danych statystycznych wykorzystanych w opracowaniu są dane Ministerstwa Zdrowia, Ministerstwa Spraw Wewnętrznych i Administracji oraz sprawozdawczość Głównego Urzędu Statystycznego.

Opracowanie merytoryczne:
**Kujawsko-Pomorski Ośrodek
Badań Regionalnych**
Magdalena Miśko
Tel: 52 366 93 01
e-mail: M.Misko@stat.gov.pl

Rozpowszechnianie:
**Kujawsko-Pomorski Ośrodek
Badań Regionalnych**
Tel: 52 366 93 49
e-mail: media_USBdg@stat.gov.pl

**Kujawsko-Pomorski Ośrodek
Badań Regionalnych**

tel.: (+48 52) 366 93 03

faks: (+48 52) 366 93 56

e-mail: kpobr@stat.gov.pl



www.bydgoszcz.stat.gov.pl



@BYDGOSZCZ_STAT



@GlownyUrządStatystyczny

Powiązane opracowania

[Rocznik Statystyczny Województwa Kujawsko-Pomorskiego 2018](#)

[Województwo Kujawsko-Pomorskie 2018 - podregiony, powiaty gminy](#)

Temat dostępny w bazach danych

[Dziedziczne Bazy Wiedzy – Zdrowie i Ochrona Zdrowia](#)

[Bank Danych Lokalnych – Ochrona zdrowia i opieka społeczna](#)

Ważniejsze pojęcia dostępne w słowniku

[Lekarz](#)

[Porada](#)

[Stacjonarna opieka zdrowotna](#)

[Szpital](#)

[Średni czas pobytu w placówkach stacjonarnej opieki zdrowotnej \(w dniach\)](#)

[Średnia liczba łóżek](#)