

Światowy Dzień Gruźlicy (24 marca)

24.03.2018 r.

 **30,1%**

Spadek liczby zachorowań na gruźlicę w porównaniu z 2012 r.

Natężenie zachorowań na gruźlicę w województwie kujawsko-pomorskim od 2012 roku powoli maleje. W 2016 roku było niższe niż średnio w kraju.

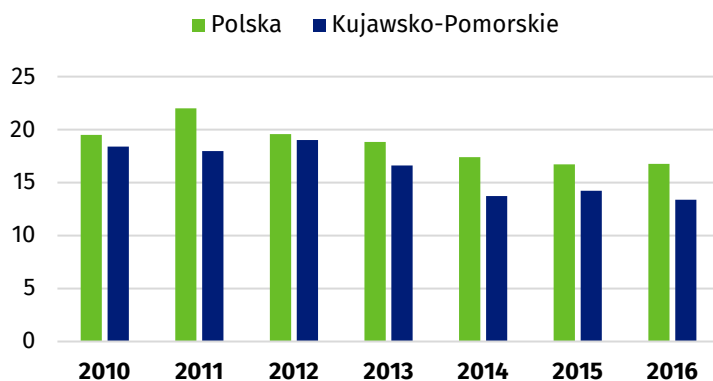
Zachorowania na gruźlicę w 2016 roku

W 2016 roku w Kujawsko-Pomorskiem **na gruźlicę zachorowało 279 osób** (w kraju 6444 osoby), tj. **o 18 osób mniej** niż w roku poprzednim. Niemal wszystkie zachorowania dotyczyły gruźlicy płuc (94,3%).

Natężenie zachorowań na gruźlicę w województwie było niższe niż średnio w kraju. W 2016 roku w przeliczeniu na 100 tys. ludności w Kujawsko-Pomorskiem zachorowało **13 osób** (w kraju 17 osób). Było to **o 1 osobę mniej** niż w roku poprzednim.

W 2016 roku Kujawsko-Pomorskie znalazło się na 6 miejscu wśród województw o najmniejszej liczbie zachorowań na gruźlicę.

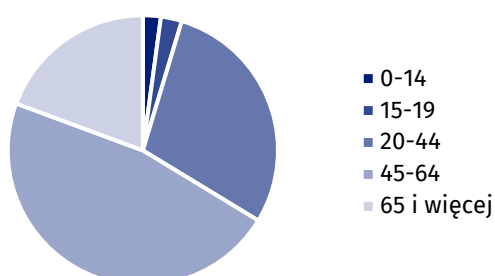
Wykres 1. Zachorowania na gruźlicę na 100 tys. ludności



Ze wszystkich zachorowań na gruźlicę w województwie w 2016 r. w **255 przypadkach** była to **gruźlica potwierdzona bakteriologicznie** (w kraju 4619).

W 2016 roku w województwie najwięcej zachorowań na gruźlicę odnotowano w grupie osób w wieku 45-64 lata (**131 przypadków**). W porównaniu z rokiem poprzednim odnotowano w tej grupie o 5 zachorowań więcej.

Wykres 2. Struktura zachorowań na gruźlicę w województwie kujawsko-pomorskim według grup wieku w 2016 r.



W 2016 roku w Polsce największy odsetek zachorowań na gruźlicę wystąpił w grupie ludności w wieku 45-64 lata (44% ogółu przypadków). Podobnie sytuacja kształtowała się w woj. kujawsko-pomorskim.

Leczenie gruźlicy i chorób płuc

W końcu 2016 r. w Kujawsko-Pomorskiem pracowało **70 lekarzy specjalistów chorób płuc** (łącznie ze specjalizacją II stopnia i z tytułem specjalisty), tj. **o 1 więcej** niż w roku poprzednim.

Według danych statystycznych z końca 2016 roku do dyspozycji pacjentów w województwie było **50 poradni gruźlicy i chorób płuc** (o **1 więcej** niż w 2015 roku). Wszystkie znajdowały się w miastach.

W 2016 r. w **poradniach gruźlicy i chorób płuc** zlokalizowanych w województwie kujawsko-pomorskim udzielono **120,2 tys. specjalistycznych porad lekarskich**. Było to **o 2,8% mniej** niż w roku poprzednim. Stanowiły one **4,2%** wszystkich porad tego rodzaju udzielonych w kraju. Odsetek porad udzielonych dzieciom i młodzieży do lat 18 w województwie wyniósł **7,4%** ogólnej liczby tego rodzaju usług w kraju.

Nieco więcej tego typu porad specjalistycznej lekarskiej opieki zdrowotnej w 2016 r. w Kujawsko-Pomorskiem, bo **51,2% ogółu**, udzielono mężczyznom niż kobietom.

Leczenie gruźlicy i chorób płuc zapewniano w Kujawsko-Pomorskiem także w szpitalach ogólnych na oddziałach gruźlicy i chorób płuc. W końcu 2016 roku funkcjonowało **13** takich oddziałów. Łącznie z ruchem międzyoddziałowym przyjęto **17,5 tys. pacjentów w trybie stacjonarnym** oraz **0,2 tys. pacjentów w trybie dziennym**.

W 2016 r. przeciętny pobyt chorego na oddziale gruźlicy i chorób płuc szpitala ogólnego trwał **6,2 dnia** (podobnie w roku poprzednim).

Porady udzielone w 2016 roku w poradniach gruźlicy i chorób płuc w Kujawsko-Pomorskiem stanowiły 4,2% wszystkich tego rodzaju porad w kraju.

Tablica 1. **Poradnie specjalistyczne gruźlicy i chorób płuc w województwie kujawsko-pomorskim**
Stan w dniu 31 XII

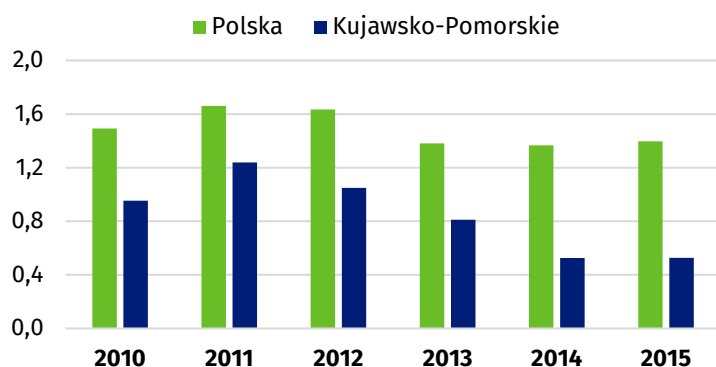
| WYSZCZEGÓLNIENIE | 2015 | 2016 |
|--------------------------------|-----------|-----------|
| Liczba poradni | 49 | 50 |
| Udzielone porady w tys. | 123,7 | 120,2 |
| z liczby ogółem: | | |
| dzieciom i młodzieży do 18 lat | 35,1 | 33,4 |
| osobom w wieku 65 lat i więcej | 41,6 | 41,4 |
| kobietom | 61,7 | 58,7 |

Zgony z powodu gruźlicy w 2015 roku

W 2015 r. w Kujawsko-Pomorskiem gruźlica była przyczyną zgonu **11 osób** (w kraju 537 osób). Współczynnik umieralności wyniósł **0,53** zgonów na gruźlicę w przeliczeniu na 100 tys. ludności (w kraju 1,40). W porównaniu z rokiem poprzednim współczynnik nie zmienił się (w kraju zmalał o 0,03 p. proc.).

Z powodu gruźlicy w roku 2015 zmarło w województwie 11 osób.

Wykres 3. Zgony z powodu gruźlicy na 100 tys. ludności



Dane statystyczne wskazują, że z powodu gruźlicy częściej umierają mężczyźni niż kobiety. W 2015 r. **90,9% zgonów** spowodowanych gruźlicą stanowiły przypadki śmierci **mężczyzn**. Współczynnik umieralności mężczyzn spowodowanych gruźlicą w województwie wyniósł 0,99 (w kraju 2,26).

Opracowanie merytoryczne:
**Kujawsko-Pomorski Ośrodek
Badań Regionalnych**
Magdalena Miśko
Tel: 52 366 93 01
e-mail: M.Misko@stat.gov.pl

Rozpowszechnianie:
Karolina Hunker
Tel: 52 366 93 49
e-mail: K.Hunker@stat.gov.pl

Urząd Statystyczny w Bydgoszczy

**Kujawsko-Pomorski Ośrodek
Badań Regionalnych**

tel.: (+48 52) 366 93 03

faks: (+48 52) 366 93 56

e-mail: kpobr@stat.gov.pl



www.bydgoszcz.stat.gov.pl



@BYDGOSZCZ_STAT



@GlownyUrzadStatystyczny

Powiązane opracowania

[Rocznik Statystyczny Województwa Kujawsko-Pomorskiego 2017](#)

[Województwo Kujawsko-Pomorskie 2017 - podregiony, powiaty gminy](#)

[Ochrona zdrowia w województwie kujawsko-pomorskim w 2016 r.](#)

Temat dostępny w bazach danych

[Dziedzinowe Bazy Wiedzy – Zdrowie i Ochrona Zdrowia](#)

[Bank Danych Lokalnych – Ochrona zdrowia i opieka społeczna](#)

[STRATEG – Ochrona zdrowia](#)

Ważniejsze pojęcia dostępne w słowniku

[Lekarz](#)

[Porada](#)

[Stacjonarna opieka zdrowotna](#)

[Szpital](#)

[Średni czas pobytu w placówkach stacjonarnej opieki zdrowotnej \(w dniach\)](#)

[Zachorowalność](#)