

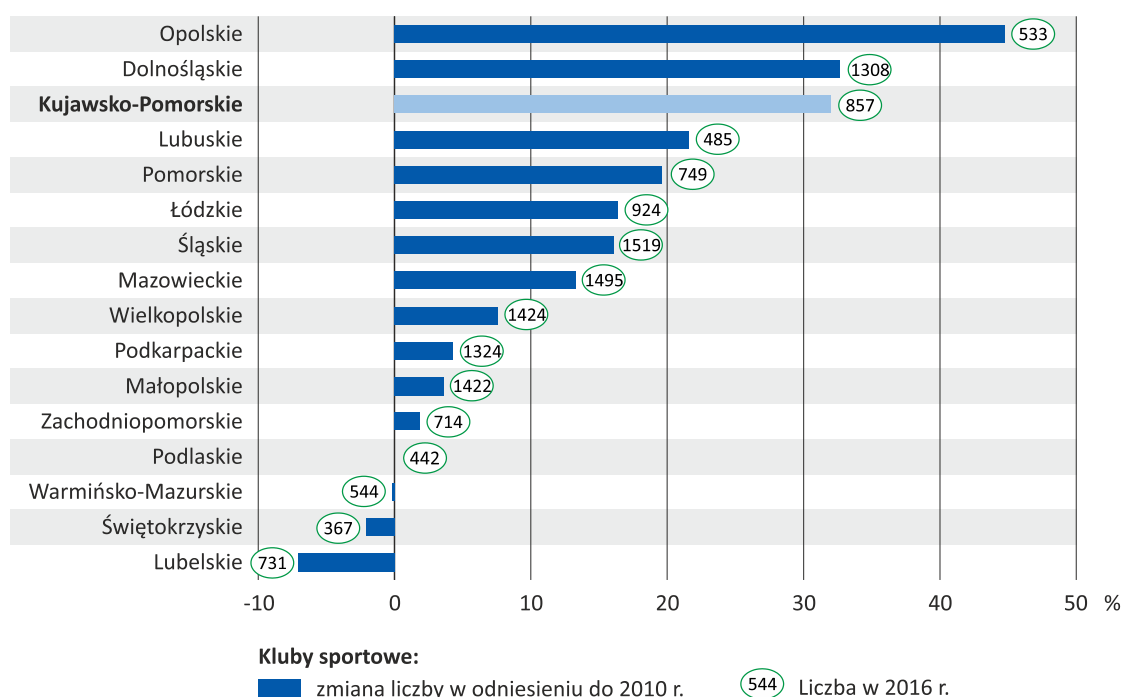
Informacja prasowa

Sport w województwie kujawsko-pomorskim

W końcu 2016 r. w Kujawsko-Pomorskiem funkcjonowało **857 klubów sportowych**, tj. więcej o 62 w porównaniu z 2014 r. i o 208 w odniesieniu do stanu sprzed sześciu lat.

KLUBY SPORTOWE WEDŁUG WOJEWÓDZTW W 2016 R.

Stan w dniu 31 XII

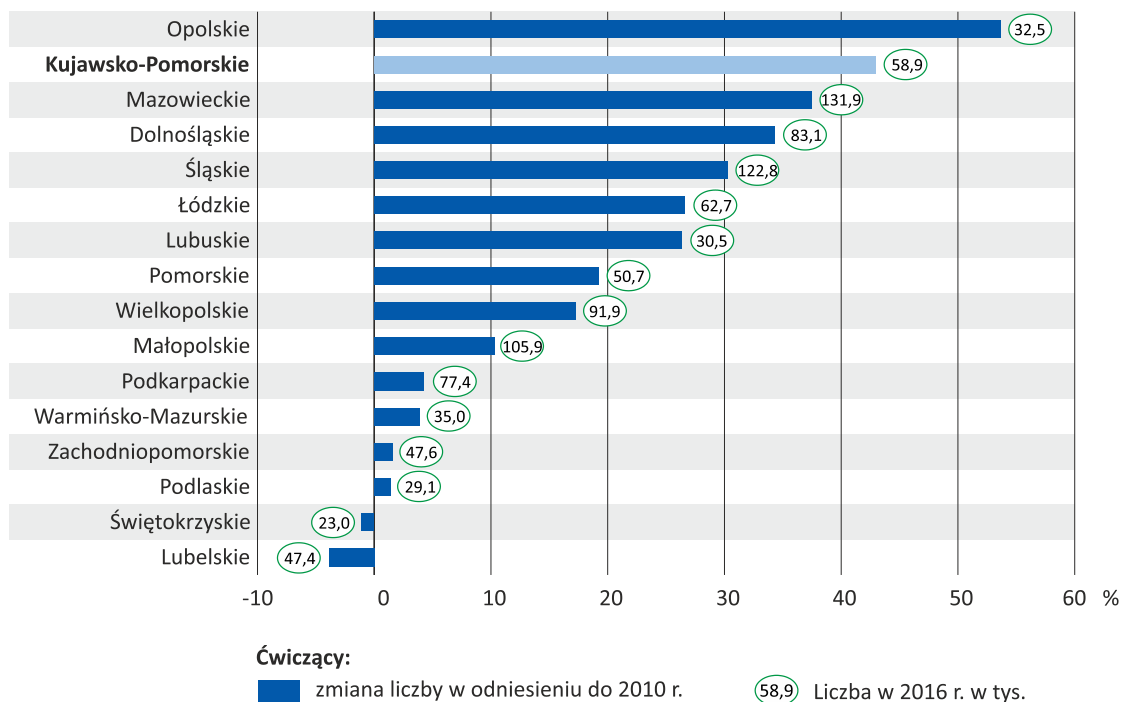


W skali roku wzrost liczby działających klubów sportowych w latach 2010-2016 miał miejsce w 12 województwach. Kujawsko-Pomorskie uplasowało się pod tym względem na 3 miejscu.

Według statystyk we wszystkich klubach sportowych w województwie w końcu grudnia 2016 r. **czynnie uprawiało sport 58,9 tys. osób**. W porównaniu z danymi za 2014 r. liczba ćwiczących zwiększyła się o 13,2%, a w odniesieniu do danych z 2010 r. odnotowano wzrost o 43,0%. Dynamika liczebności ćwiczących w latach 2010-2016 uplasowała Kujawsko-Pomorskie na 2 lokacie w grupie 14 województw, w których zwiększyła się liczba czynnie uprawiających sport.

ĆWICZĄCY W KLUBACH SPORTOWYCH WEDŁUG WOJEWÓDZTW W 2016 R.

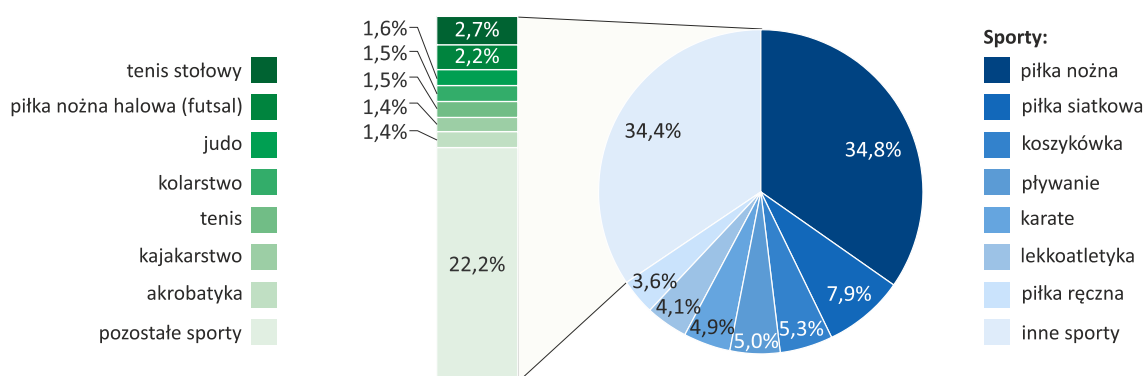
Stan w dniu 31 XII



W końcu grudnia 2016 r. w klubach sportowych województwa kujawsko-pomorskiego funkcjonowało **1486 sekcji sportowych**, tj. o 27 więcej niż w 2014 r. i o 147 więcej w porównaniu ze stanem w 2010 r.

STRUKTURA ĆWICZĄCYCH W SEKCJACH SPORTOWYCH WEDŁUG WYBRANYCH SPORTÓW W 2016 R.

Stan w dniu 31 XII



Do sportów cieszących się największą popularnością wśród ćwiczących w województwie kujawsko-pomorskim w 2016 r. należały sporty zespołowe.

Największą liczbą sekcji sportowych w województwie w 2016 r. dysponowała **piłka nożna**. Jednocześnie sport ten w analizowanym roku uprawiało czynnie najwięcej osób, tj. **22,3 tys.** – więcej o 14,4% niż w 2014 r. i o 61,6% niż w 2010 r.

Drugim rodzajem sportu w 2016 r., zarówno pod względem liczby sekcji sportowych, jak i liczby ćwiczących w Kujawsko-Pomorskiem, była **piłka siatkowa**. W analizowanym roku grupa czynnie uprawiających ten sport w województwie liczyła **5,1 tys. osób**, tj. o 0,4% więcej niż w 2014 r. i o 4,1% więcej niż sześć lat wcześniej.

Trzecią lokatę, zarówno biorąc pod uwagę liczebność sekcji sportowych, jak i liczebność ćwiczących w 2016 r. zajął kolejny sport zespołowy, tj. **koszykówka**. Jak wskazują dane statystyczne wówczas w Kujawsko-Pomorskiem koszykówkę uprawiało czynnie **3,4 tys. osób**, tj. o 17,6% więcej niż dwa lata wcześniej.

Opracowanie merytoryczne:
Kujawsko-Pomorski Ośrodek Badań Regionalnych

Rozpowszechnianie:
Karolina Hunker
tel. 52 36 69 349
e-mail: K.Hunker@stat.gov.pl

**Więcej informacji m.in. na temat sportu w województwie kujawsko-pomorskim
znajdą Państwo w opracowaniu sygnałnym Urzędu pn.:**

[SPORT W WOJEWÓDZTWIE KUJAWSKO-POMORSKIM W 2016 R.,](#)

które zostanie zamieszczone na stronie internetowej Urzędu <http://bydgoszcz.stat.gov.pl/>
w dniu 30 sierpnia 2017 r.