



Opracowanie sygnałne

Budżety jednostek samorządu terytorialnego w Kujawsko-Pomorskim

W województwie kujawsko-pomorskim w 2015 r. łączne **dochody** budżetów jednostek samorządu terytorialnego wyniosły 10697,7 mln zł, a łączne **wydatki** wyniosły 10434,8 mln zł.

Tab. 1. Zestawienie jednostek samorządu terytorialnego województwa kujawsko-pomorskiego wraz z podstawowymi danymi o ich budżetach w 2015 r.

WYSZCZEGÓLNIENIE	Ogółem	Gminy ^a				Miasta na prawach powiatu	Powiaty	Województwo
		razem	miejskie	miejsko-wiejskie	wiejskie			
Liczba jednostek ^b	164	140	13	35	92	4	19	1
Ludność								
stan w dniu 30 VI	2087720	1317501	230770	480324	606407	770219	1317501	2087720
stan w dniu 31 XII	2086210	1318516	230132	479789	608595	767694	1318516	2086210
		W MLN ZŁ						
Dochody	10696,7	4667,6	783,0	1691,0	2193,6	3828,3	1237,9	962,9
Wydatki	10434,8	4604,1	759,0	1675,9	2169,2	3652,9	1219,1	958,7
Wynik	261,9	63,6	24,0	15,1	24,5	175,4	18,8	4,1
		2014=100						
Dochody	105,3	105,5	108,3	104,6	105,1	105,2	99,3	114,2
Wydatki	100,2	101,7	104,0	101,4	101,1	96,0	97,3	114,8
		NA 1 MIESZKAŃCA W ZŁ						
Dochody	5123,63	3542,79	3393,01	3520,55	3617,41	4970,41	939,60	461,20
Wydatki	4998,19	3494,53	3288,82	3489,14	3577,09	4742,74	925,32	459,22
Wynik	125,44	48,26	104,18	31,41	40,32	227,67	14,27	1,99

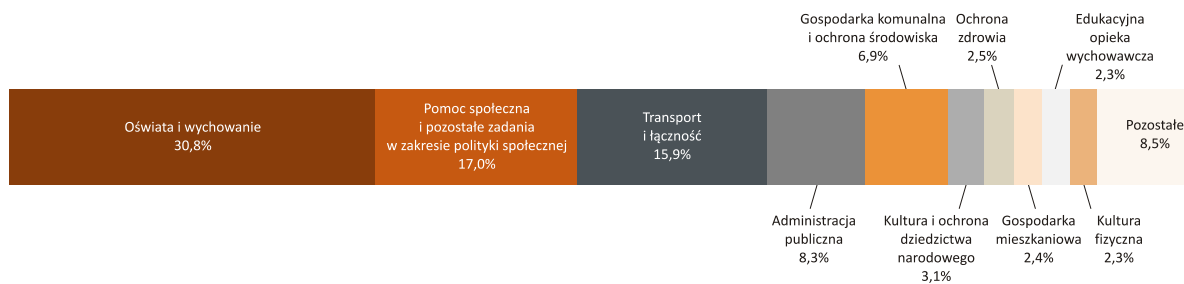
^a Bez gmin mających status miast na prawach powiatu. ^b Stan w dniu 31 XII.

Ponadto w województwie kujawsko-pomorskim w 2015 r.:

- **dochody JST** w porównaniu z 2014 r. **wzrosły** o 5,3% (w kraju wzrost o 2,4%). Dochody jednostek samorządowych województwa stanowiły 5,4% łącznych dochodów jednostek samorządu terytorialnego z terenu całego kraju, tyle samo wyniósł udział województwa w ludności kraju;
- **wydatki JST** w porównaniu z 2014 r. **wzrosły** o 0,2% (w kraju spadek o 0,2%). Wydatki jednostek samorządowych województwa stanowiły 5,3% łącznych wydatków jednostek samorządu terytorialnego z terenu całego kraju;

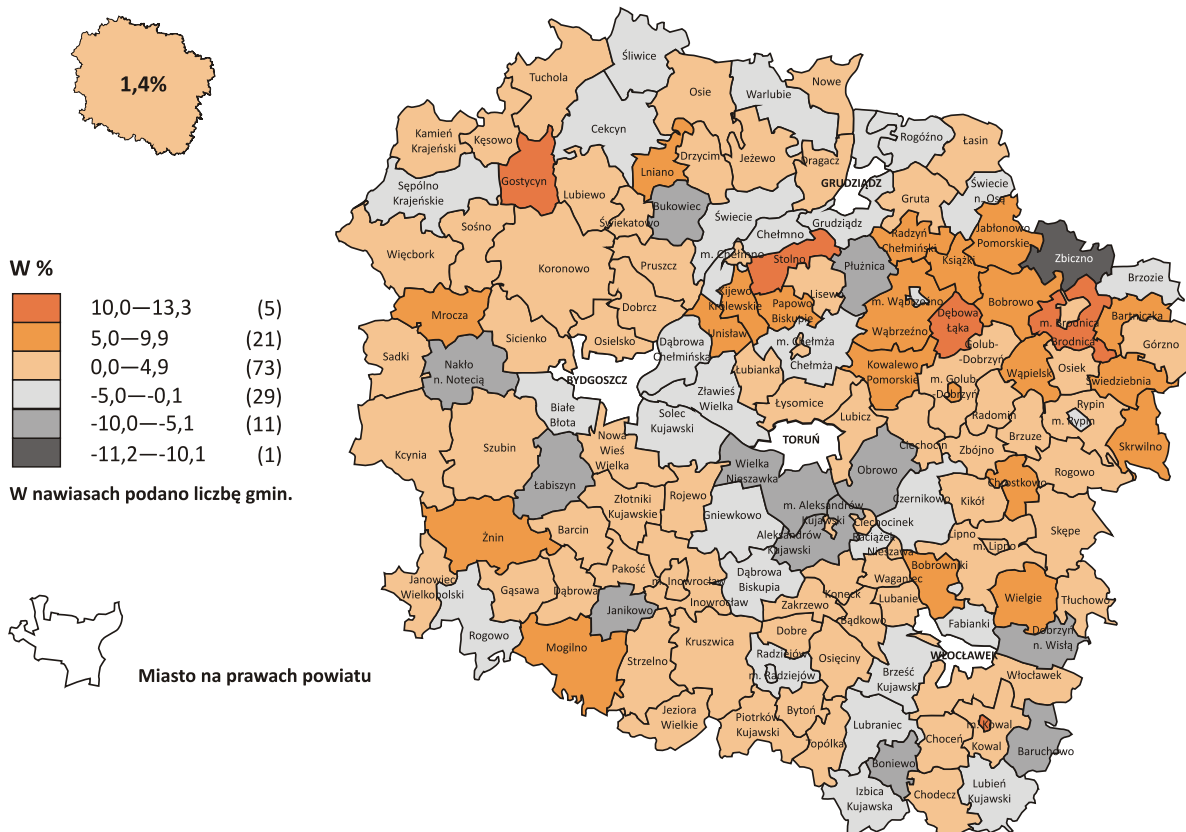
Analizując strukturę wydatków według działów można zauważyć, że prawie 80% wszystkich środków zostało poniesionych na wydatki z 5 obszarów: oświata i wychowanie (3208,7 mln zł), pomoc społeczna i pozostałe zadania w zakresie polityki społecznej (1773,5 mln zł), transport i łączność (1659,6 mln zł), administracja publiczna (862,0 mln zł), gospodarka komunalna i ochrona środowiska (715,7 mln zł).

Struktura wydatków jednostek samorządu terytorialnego ogółem według działów w 2015 r.

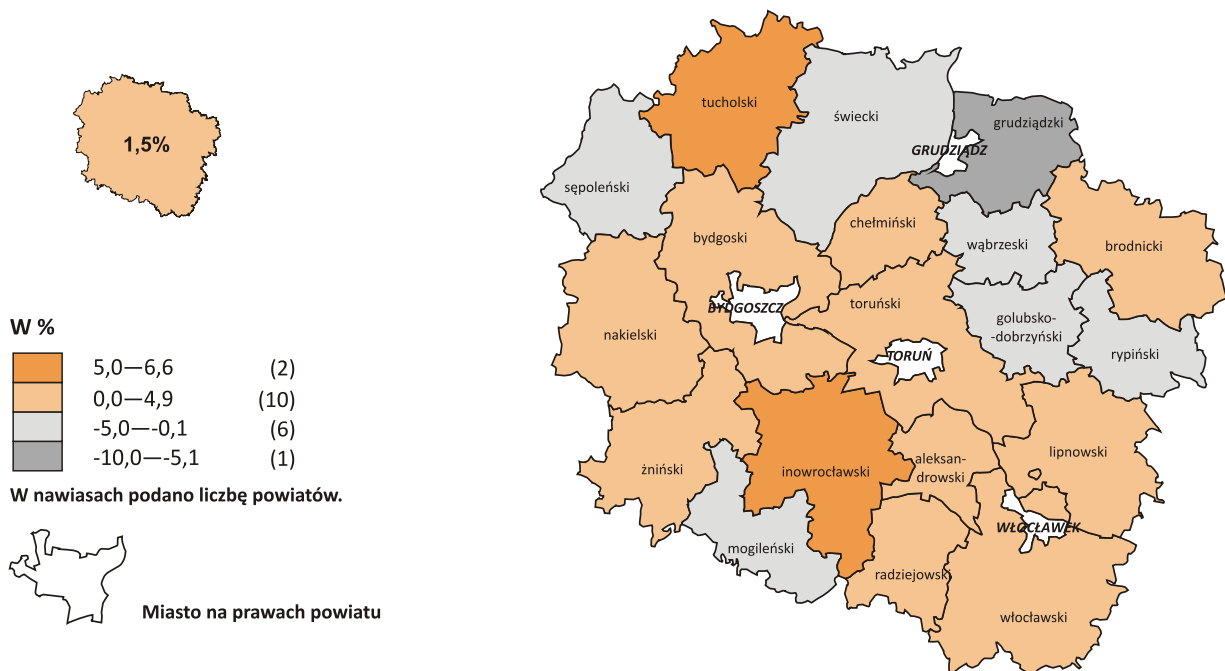


- budżety jednostek samorządowych zamknęły się **nadwyżką** w wysokości 261,9 mln zł (w 2014 r. deficyt wyniósł 263,5 mln zł). Nadwyżka jednostek z terenu województwa kujawsko-pomorskiego stanowiła 10,1% łącznej nadwyżki wypracowanej przez wszystkie jednostki samorządu terytorialnego w kraju.

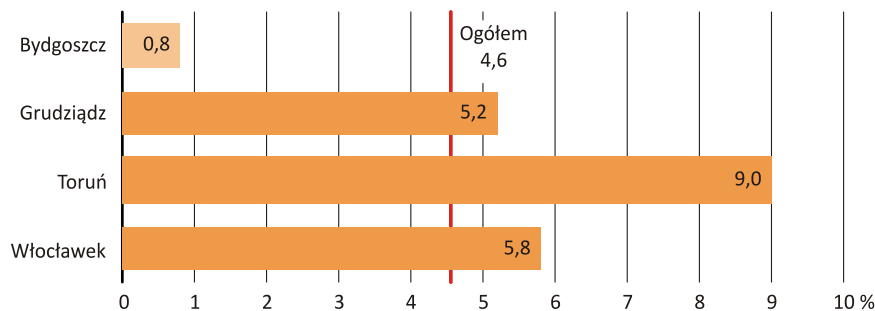
Relacja wyniku budżetowego do dochodów ogółem w gminach w 2015 r.



Relacja wyniku budżetowego do dochodów ogółem w powiatach w 2015 r.



Relacja wyniku budżetowego do dochodów ogółem w miastach na prawach powiatów w 2015 r.



Opracowanie merytoryczne:

Kujawsko-Pomorski Ośrodek Badań Regionalnych
tel. 52 36 69 303

e-mail: kpobr@stat.gov.pl

Rozpowszechnianie:

Michał Cabański
tel. 52 36 69 394

e-mail: M.Cabanski@stat.gov.pl

Więcej informacji m.in. na temat budżetów jednostek samorządu terytorialnego w województwie kujawsko-pomorskim znajdą Państwo w opracowaniu sygnałnym Urzędu pn.:

Budżety jednostek samorządu terytorialnego w województwie kujawsko-pomorskim w 2015 r.,

które zostało zamieszczone na stronie internetowej Urzędu <http://bydgoszcz.stat.gov.pl/>