

## Produkt krajowy brutto województwa kujawsko-pomorskiego w 2020 r.

30.12.2022 r.

↓ **0,5%**

spadek PKB w stosunku do  
2019 r. (w cenach stałych)

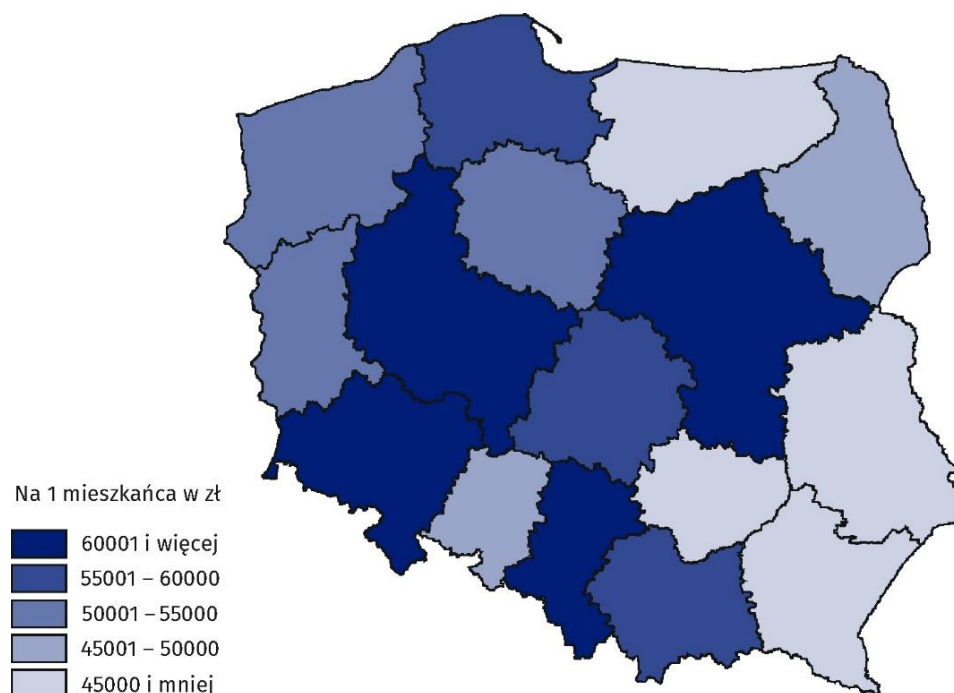
W 2020 r. wartość produktu krajowego brutto w cenach bieżących przypadająca na jednego mieszkańca województwa kujawsko-pomorskiego wyniosła 50,2 tys. zł. Było to o 17,9% mniej niż przeciętnie w kraju.

### Produkt krajowy brutto (PKB)

Produkt krajowy brutto (PKB) w syntetyczny sposób informuje o poziomie rozwoju gospodarczego danego obszaru, strukturze produkcji oraz jej rozdysponowaniu. W 2020 r. w województwie kujawsko-pomorskim wartość wytworzonego PKB wyniosła 102446 mln zł, co stanowiło 4,4% PKB wytworzonego w Polsce. Dynamika PKB w cenach stałych<sup>1</sup> w stosunku do 2019 r. wyniosła 99,5 (w Polsce wyniosła 98,0). Spadek PKB odnotowano we wszystkich województwach, najmniejszy w województwie kujawsko-pomorskim.

W 2020 r. odnotowano wzrost wartości PKB w cenach bieżących o 4,1% w skali roku

### Mapa 1. Produkt krajowy brutto według województw w 2020 r. (ceny bieżące)



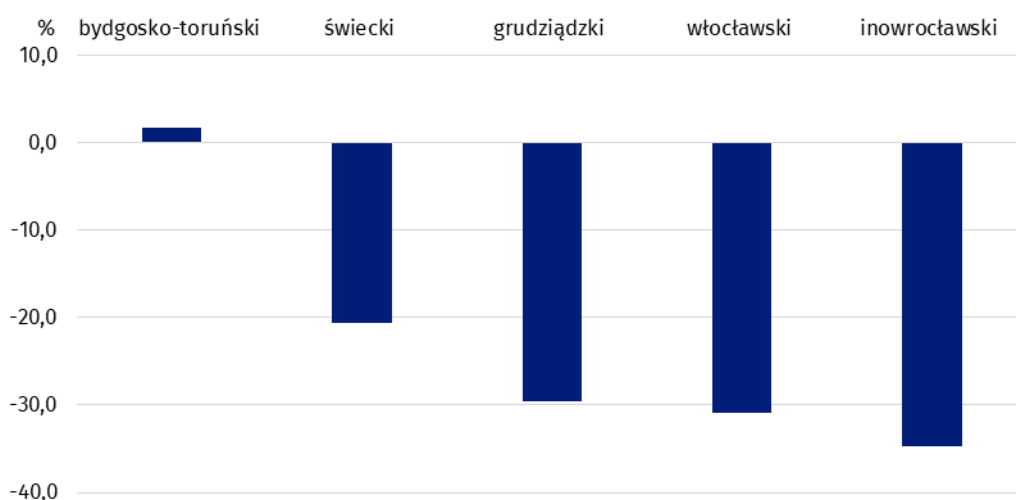
<sup>1</sup> W obliczeniach dynamiki wolumenu PKB jako ceny stałe przyjęto ceny bieżące z roku poprzedzającego rok badany.

**Tablica 1. Produkt krajowy brutto w 2020 r. (ceny bieżące)**

Wyszczególnienie	Polska	Województwo kujawsko-pomorskie	
		ogółem	Polska=100
w mln zł	2337672	102446	4,4
na 1 mieszkańca w zł	61231	50246	82,1

W województwie kujawsko-pomorskim w 2020 r. produkt krajowy brutto na jednego mieszkańca wyniósł 50,2 tys. zł (w cenach bieżących), co uplasowało województwo na 9. miejscu w kraju. Wartość ta stanowiła 82,1% wartości PKB na jednego mieszkańca w Polsce. Dynamika PKB na jednego mieszkańca w cenach stałych w województwie kujawsko-pomorskim w odniesieniu do 2019 r. wyniosła 99,7 (w kraju 98,1).

W układzie podregionów wartość PKB na jednego mieszkańca wahała się od 62,3 tys. zł w podregionie bydgosko-toruńskim do 40,0 tys. zł w podregionie inowrocławskim. Wzrost PKB na jednego mieszkańca zaobserwowano we wszystkich podregionach województwa.

**Wykres 1. Odchylenia względne PKB na jednego mieszkańca w podregionach województwa kujawsko-pomorskiego od wartości PKB na jednego mieszkańca w kraju w 2020 r.****Wartość dodana brutto (WDB)**

Wartość dodana brutto określa wartość nowo wytworzoną w wyniku działalności produkcyjnej. WDB wygenerowana w 2020 r. w województwie kujawsko-pomorskim wyniosła 90236 mln zł (w cenach bieżących), co stanowiło 4,4% wielkości krajowej. W skali roku WDB wzrosła o 4,3% (w Polsce wzrost o 2,4%). Pod względem udziału WDB w Polsce, województwo kujawsko-pomorskie znalazło się na 8. miejscu w rankingu województw.

PKB na 1 mieszkańca wygenerowany w podregionie bydgosko-toruńskim osiągnął wartość o 1,8% wyższą niż PKB na 1 mieszkańca w kraju

WDB osiągnięta w 2020 r. w województwie kujawsko-pomorskim zwiększyła się w skali roku w mniejszym stopniu niż w 2019 r.

**Tablica 2. Wartość dodana brutto w 2020 r. (ceny bieżące)**

Wyszczególnienie	Polska	Województwo kujawsko-pomorskie	
		ogółem	Polska=100
W mln zł	2059056	90236	4,4
Na 1 mieszkańca w zł	53933	44257	82,1
Na 1 pracującego w zł	141948	128322	90,4

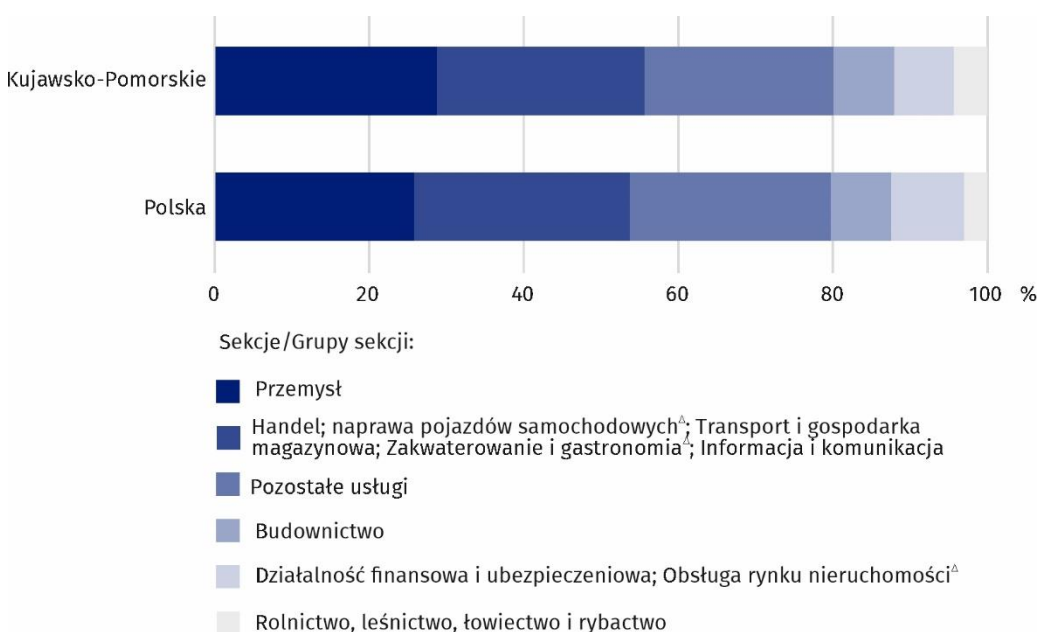
Przeliczając wartość dodaną brutto na jednego pracującego w gospodarce narodowej, można określić poziom wydajności pracy. W województwie kujawsko-pomorskim w 2020 r. wydajność pracy wyniosła 128,3 tys. zł na jednego pracującego. Było to przeciętnie o 9,6% mniej niż w kraju, plasując województwo kujawsko-pomorskie na 10. pozycji wśród 16 województw.

W województwie kujawsko-pomorskim w 2020 r. największą część WDB pod względem rodzaju działalności wygenerowały podmioty w grupie sekcji Przemysł (28,7%). Biorąc pod uwagę WDB wytworzoną przez podmioty z grupy sekcji Przemysł w województwie, największy udział w jej generowaniu miał podregion bydgosko-toruński (41,3% WDB wytworzonej przez Przemysł), a najmniejszy udział miał podregion inowrocławski (13,2%).

W 2020 r. podmioty z grupy sekcji Handel; naprawa pojazdów samochodowych<sup>Δ</sup>; Transport i gospodarka magazynowa; Zakwaterowanie i gastronomia<sup>Δ</sup>; Informacja i komunikacja wytworzyły łącznie 26,9% WDB województwa. Pod względem WDB wygenerowanej przez podmioty z wyżej wymienionej grupy sekcji udział w jej generowaniu w poszczególnych podregionach był zróżnicowany i kształtował się od 53,5% w podregionie bydgosko-toruńskim do 5,3% w podregionie świeckim.

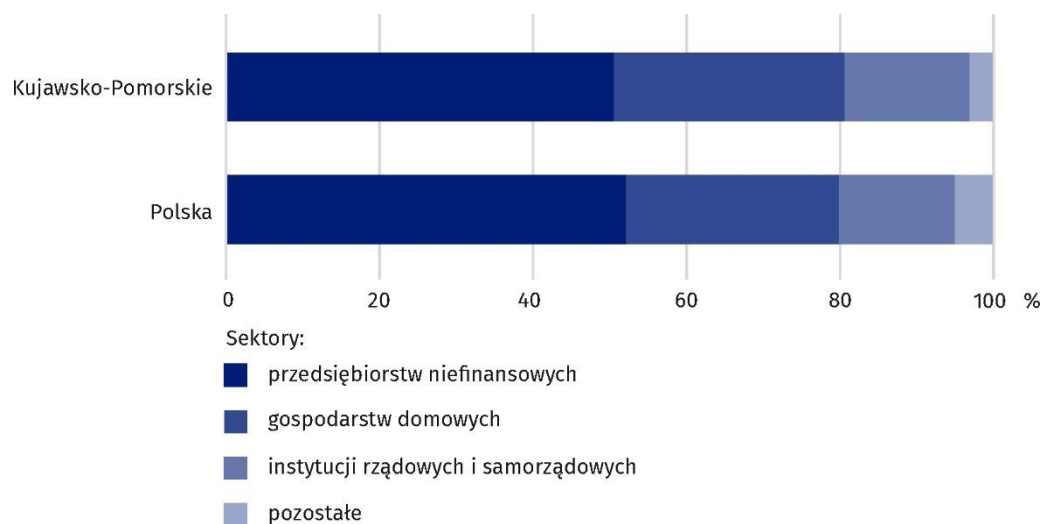
W 2020 r. największe znaczenie w wytworzeniu WDB w województwie kujawsko-pomorskim miały podmioty prowadzące działalność w sekcji Przemysł

**Wykres 2. Struktura wartości dodanej brutto według rodzajów działalności w 2020 r. (ceny bieżące)**



Analizując udział sektorów instytucjonalnych w tworzeniu wartości dodanej brutto województwa, można zauważyć, że dominującą rolę w 2020 r. odegrał sektor przedsiębiorstw niefinansowych. Pochodziło z niego 50,5% wartości wytworzonej w wyniku działalności produkcyjnej w województwie.

**Wykres 3. Struktura wartości dodanej brutto według sektorów instytucjonalnych w 2020 r. (ceny bieżące)**



\*\*\*







W opracowaniu zastosowano skrócone nazwy sekcji PKD, oznaczając skróty znakiem „Δ”. Pełne nazwy dostępne są na stronie GUS pod adresem: <http://stat.gov.pl/Klasyfikacje/>.

W przypadku cytowania danych Głównego Urzędu Statystycznego prosimy o zamieszczenie informacji: „Źródło danych GUS”, a przypadku publikowania obliczeń dokonanych na danych opublikowanych przez GUS prosimy o zamieszczenie informacji: „Opracowanie własne na podstawie danych GUS”.

Opracowanie merytoryczne:  
**Urząd Statystyczny w Bydgoszczy**  
**Dyrektor dr Wiesława Gierańczyk**  
Tel: 52 366 93 90

Rozpowszechnianie:  
**Zespół do spraw obsługi mediów**  
Tel: 539 671 457, 532 457 701

**Kujawsko-Pomorski Ośrodek Badań Regionalnych**  
Tel: 539 671 457  
e-mail: [media\\_USBdg@stat.gov.pl](mailto:media_USBdg@stat.gov.pl)

-  [bydgoszcz.stat.gov.pl](http://bydgoszcz.stat.gov.pl)
-  [@BYDGOSZCZ\\_STAT](https://twitter.com/BYDGOSZCZ_STAT)
-  [@GlownyUrzadStatystyczny](https://www.facebook.com/GlownyUrzadStatystyczny)
-  [gus\\_stat](https://www.instagram.com/gus_stat)
-  [glownyurządstatystycznygus](https://www.youtube.com/glownyurządstatystycznygus)
-  [glownyurządstatystyczny](https://www.linkedin.com/company/glownyurządstatystyczny)

#### **Powiązane opracowania**

[Rachunki narodowe](#)

[Rocznik Statystyczny Województwa Kujawsko-Pomorskiego 2021](#)

#### **Temat dostępny w bazach danych**

[Baza BDL – temat rachunki regionalne](#)

#### **Ważniejsze pojęcia dostępne w słowniku**

[Produkt krajowy brutto](#)

[Rachunki regionalne](#)

[Sektor instytucjonalny](#)

[Wartość dodana brutto](#)