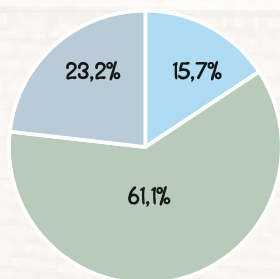
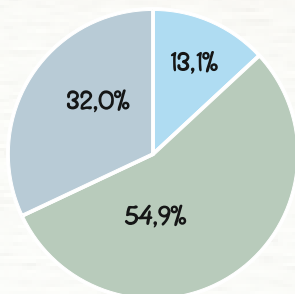


Struktura ludności według funkcjonalnych grup wieku

2015 r.

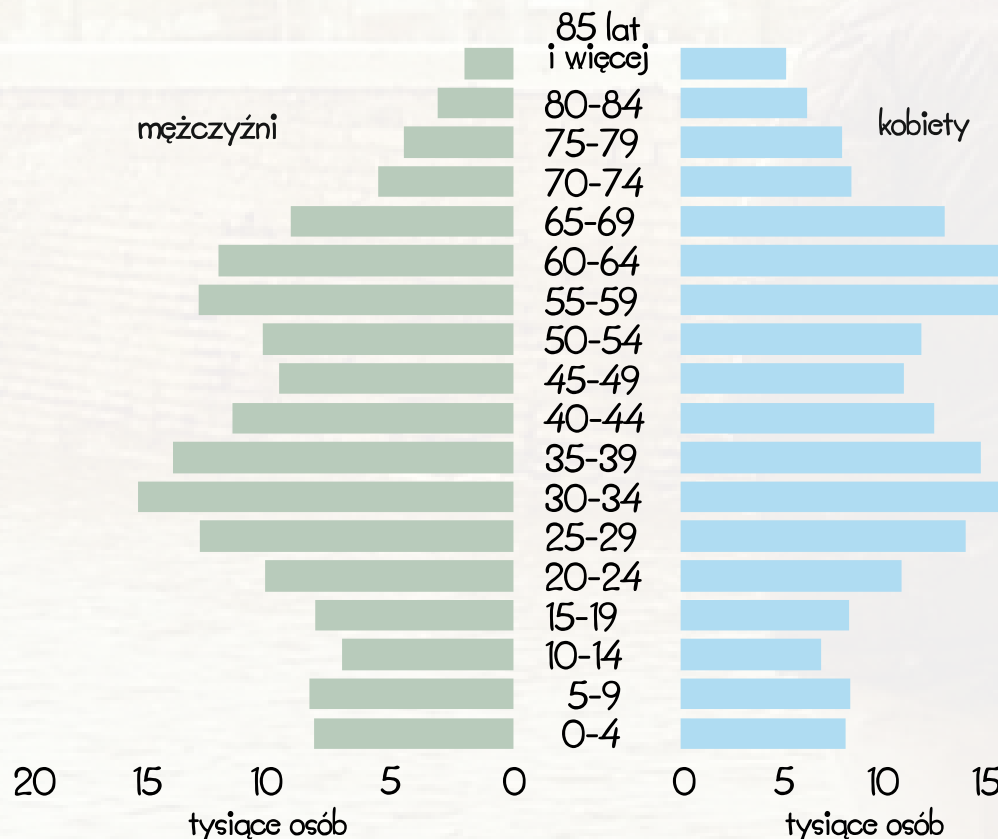


2050 r.

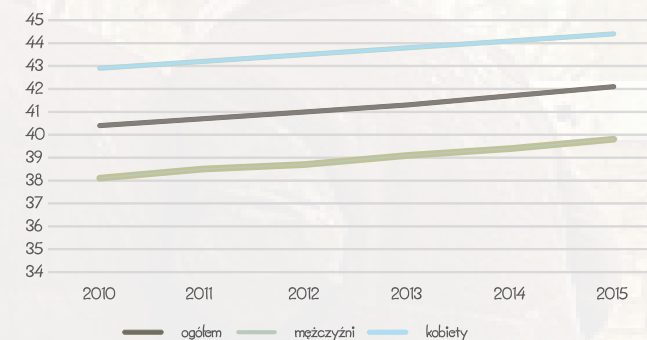


przedprodukcyjny
produkcyjny
poprodukcyjny

Ludność według płci i wieku w 2015 r. Stan w dniu 31 XII

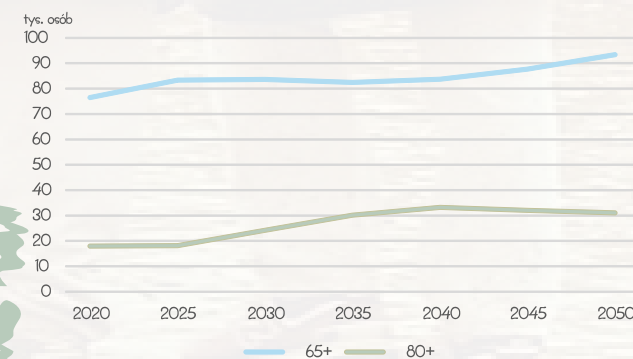


Mediana wieku



Prognozuje się, że w 2050 r. mediana wieku ludności zamieszkującej w Bydgoszczy wyniesie 55 lat.

Prognozy ludności wg wybranych grup wieku (Opracowane na bazie NSP 2011)



W 2010 r. na 100 osób w wieku przedprodukcyjnym przypadło 119 osób w wieku poprodukcyjnym. W 2015 r. było to 148 osób. Prognozuje się, że w 2050 r. będą to już 244 osoby.