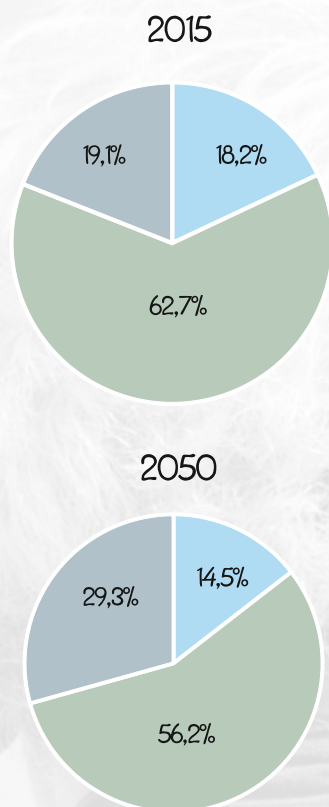
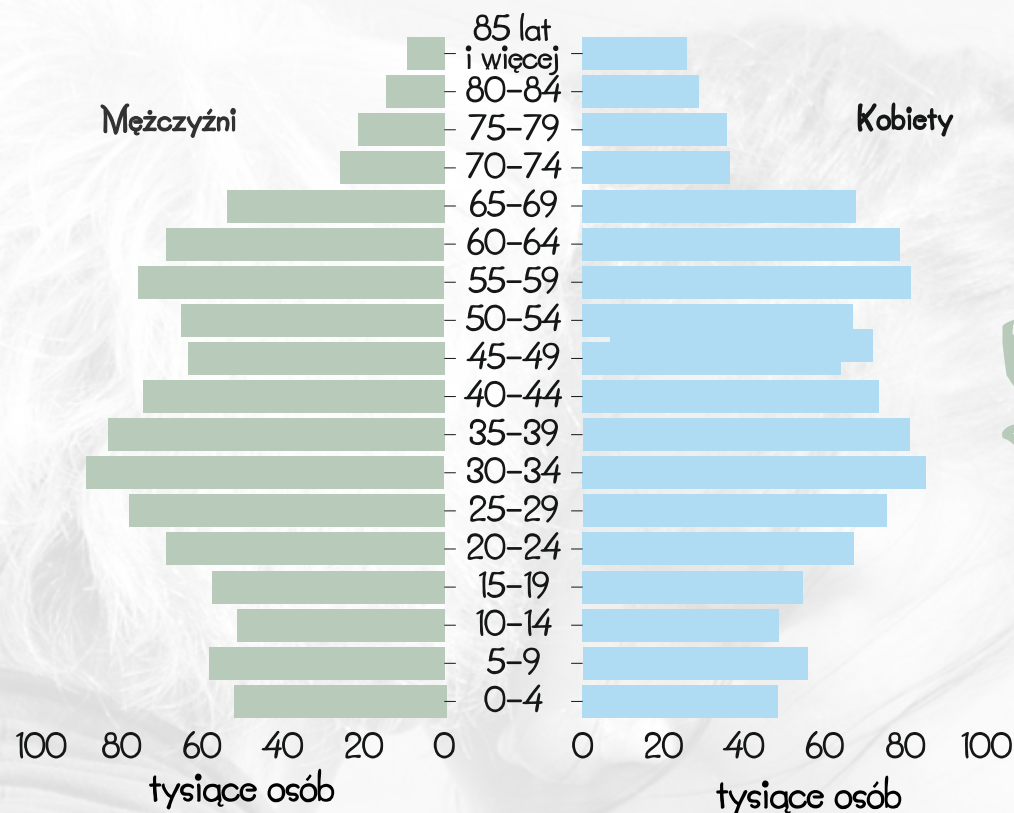


**Struktura ludności
według funkcjonalnych grup wieku**

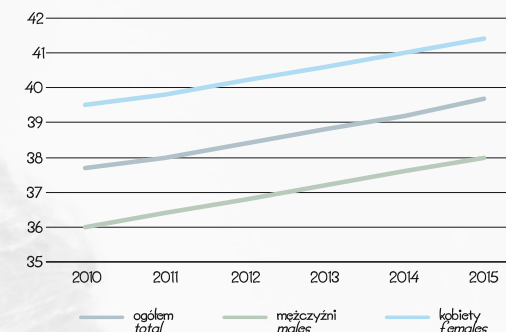


■ przedprodukcyjny
■ produkcyjny
■ poprodukcyjny

**Ludność według
płci i grup wieku w 2015 r.
Stan w dniu 31 XII**

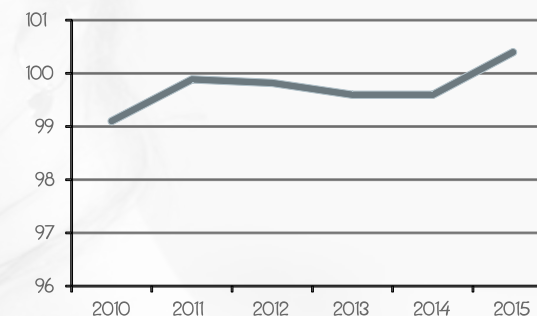


Mediana wieku



Prognozuje się, że w 2050 r. mediana wieku ludności w województwie wyniesie 52 lata.

**Dynamika przeciętnej miesięcznej
liczby emerytów i rencistów (rok poprzedni=100)**



W 2010 r. na 100 osób w wieku przedprodukcyjnym przypadają 82 osoby w wieku poprodukcyjnym. W 2015 r. było to 105 osób. Prognozuje się, że w 2050 r. będą to już 202 osoby.