



### Liczba ludności

# 2027,3 tys. osób


#### Kobiety

1045,9 tys. osób



#### Mężczyźni

981,3 tys. osób



372,7 tys. osób  
w wieku  
przedprodukcyjnym



1201,7 tys. osób  
w wieku  
produkcyjnym



452,8 tys. osób  
w wieku  
poprodukcyjnym

#### Miasto

1185,8 tys. osób

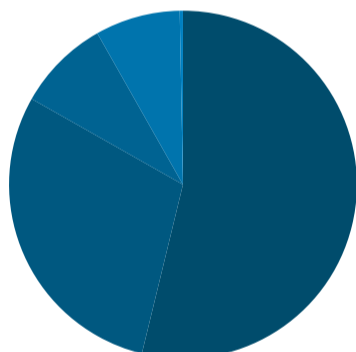


#### Wieś

841,5 tys. osób



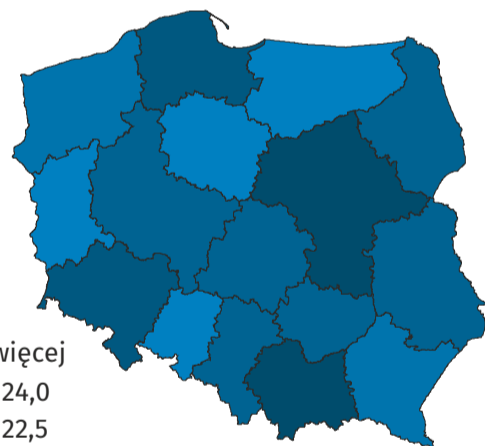
### Struktura ludności<sup>a</sup> według stanu cywilnego



- żonaty, zamężna
- kawaler, panna
- wdowiec, wdowa
- rozwiedziony, rozwiedziona
- nieustalony

<sup>a</sup> Ludność w wieku 15 lat i więcej.

### Udział osób z wykształceniem wyższym<sup>a</sup> w ludności w wieku 13 lat i więcej



W %

- 24,1 i więcej
- 22,6 – 24,0
- 21,1 – 22,5
- 19,6 – 21,0
- 19,5 i mniej

<sup>a</sup> łącznie z osobami posiadającymi dyplom ukończenia kolegium.

### Mieszkania



791,3 tys.  
mieszkań  
o łącznej powierzchni  
użytkowej  
56009,6 tys. m<sup>2</sup>



317,4 tys.  
mieszkań  
w budynkach  
jednorodzinnych

### Budynki



335,3 tys.  
budynków

w tym  
6,9%  
niezamieszkanym

