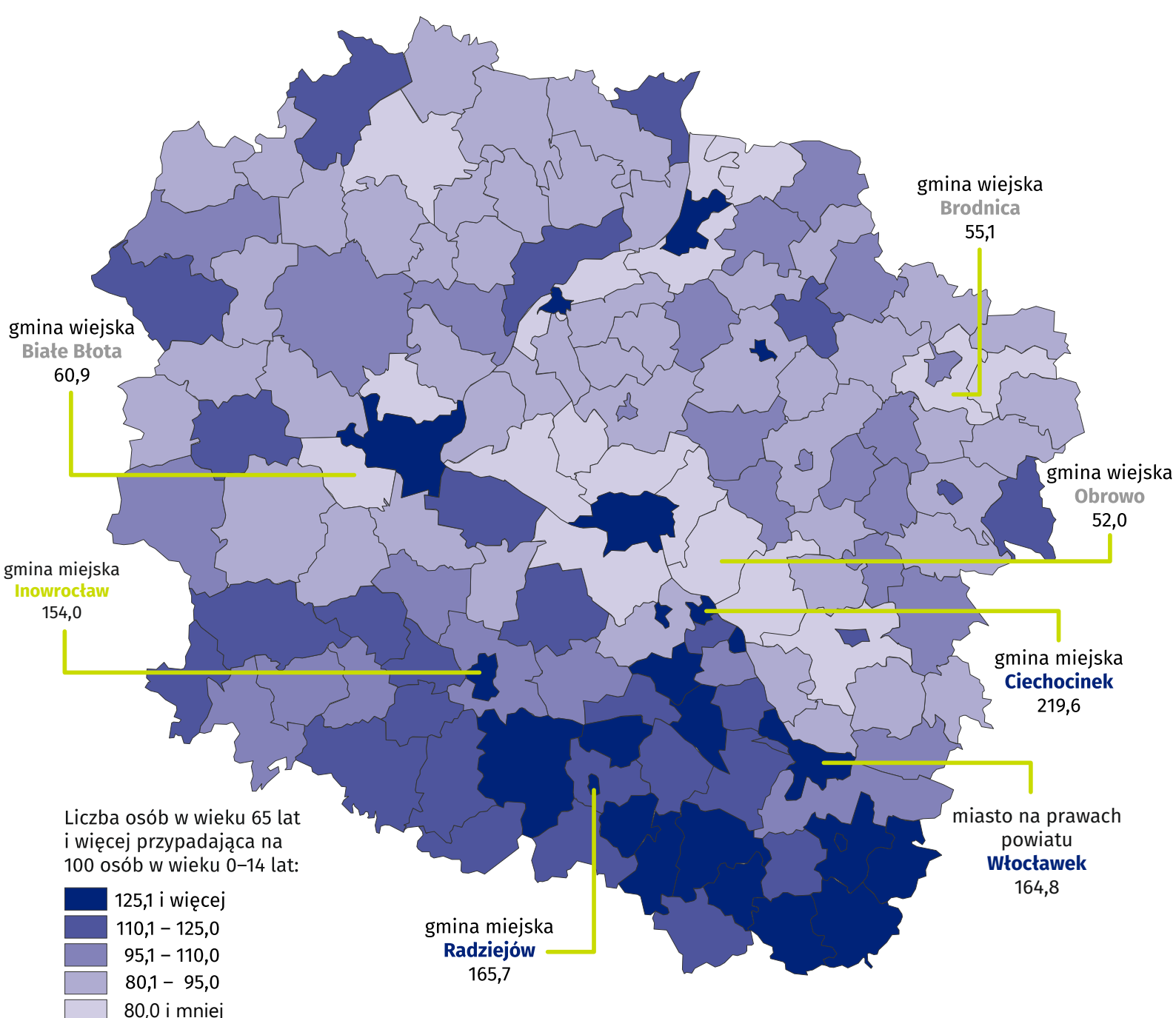


DZIEŃ BABCI DZIEŃ DZIADKA


21 i 22 stycznia
Inowrocław



Indeks starości w 2020 r. Stan na 30 czerwca



Współczynnik starości demograficznej w 2020 r. Stan na 30 czerwca



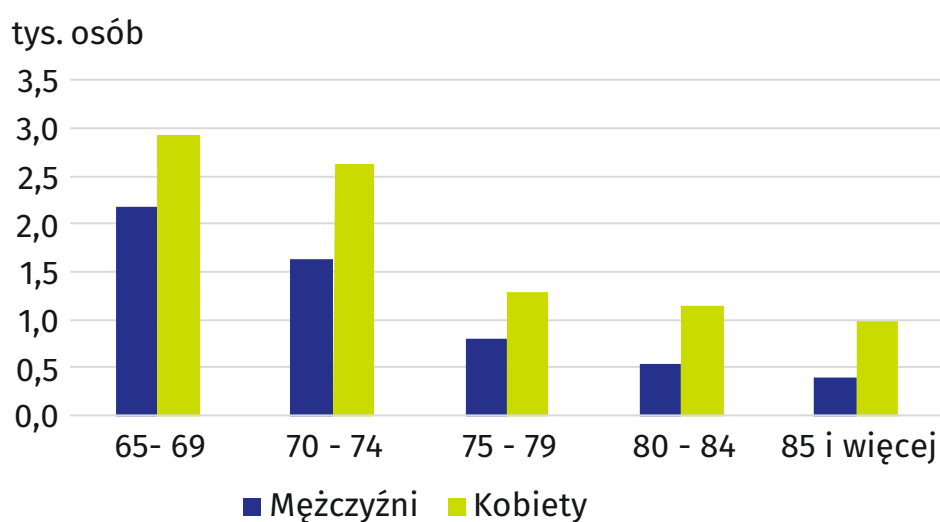
Współczynnik starości demograficznej
– udział osób w wieku 65 lat i więcej w ogólnej liczbie ludności.

Osoba w wieku:

65 lat i więcej

0 – 64 lata

Liczba ludności według wieku i płci w 2020 r. Stan na 30 czerwca



Czy wiesz, że... ?

Przeciętne dalsze trwanie życia* osób w wieku 60 lat w 2019 r. to

18,8
 22,9
lat

Liczba osób w wieku 85 lat i więcej to
(stan na 30 czerwca 2020 r.)

1380 osób

Liczba kobiet w wieku 65 lat i więcej przypadające na 100 mężczyzn w tym samym wieku to
(stan na 30 czerwca 2020 r.)

159

* Dane dotyczą podregionu inowrocławskiego