



Urząd Statystyczny
w Bydgoszczy

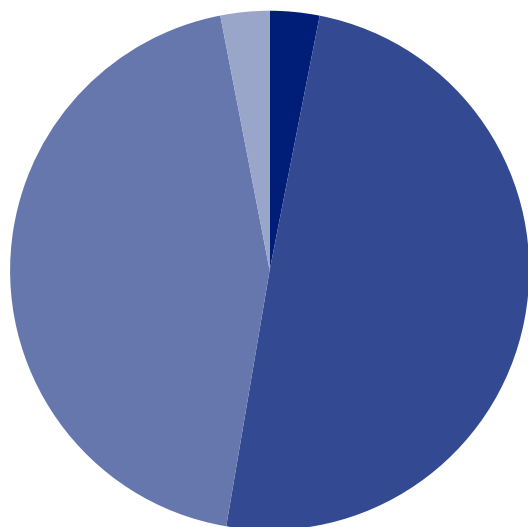
DZIEŃ MATKI

26 maja

Województwo
kujawsko-pomorskie



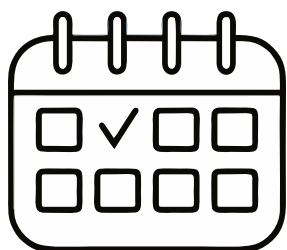
Urodzenia żywe według wieku matki w 2019 r.



Wiek matki:

- 19 lat i mniej
- 20-29
- 30-39
- 40 lat i więcej

Czy wiesz, że ... w 2019 r.?



Najwięcej urodzeń żywych
było w **lipcu**
(9,8% wszystkich urodzeń).



Wiek **średni** matek
wyniósł **29,6 lat**
(w 2012 r. było to 28,5 lat).



Urząd Statystyczny
w Bydgoszczy



@Bydgoszcz_STAT



Urząd Statystyczny
w Bydgoszczy

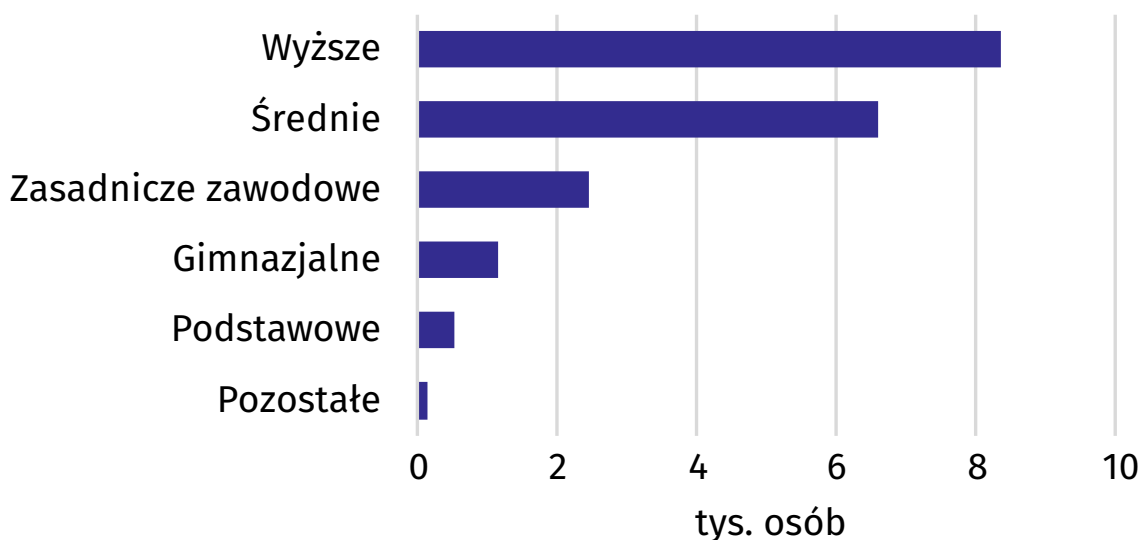
DZIEŃ MATKI

26 maja

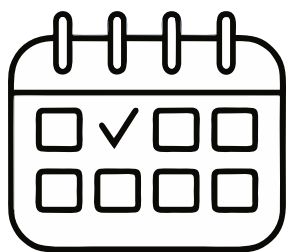
Województwo
kujawsko-pomorskie



Urodzenia żywe według poziomu wykształcenia matki w 2019 r.



Czy wiesz, że ... w 2019 r.?



Najwięcej urodzeń żywych było w **piątki** (3,1 tys. urodzeń) a najmniej w **niedziele** (2,1 tys. urodzeń).



Najwięcej dzieci urodziło się **16 lipca** (86 urodzeń żywych).

Najmniej narodzin było **2 czerwca** (26 dzieci).



Urząd Statystyczny
w Bydgoszczy



@Bydgoszcz_STAT