Urząd Statystyczny
w Bydgoszczy

# DZIEŃ KOBIET

Inowrocław

**8 marca**

@Bydgoszcz_STAT

**Stan na 31 grudnia 2019 r.**

## Osoby fizyczne prowadzące działalność gospodarczą według płci

## Struktura kobiet prowadzących działalność gospodarczą jako osoby fizyczne

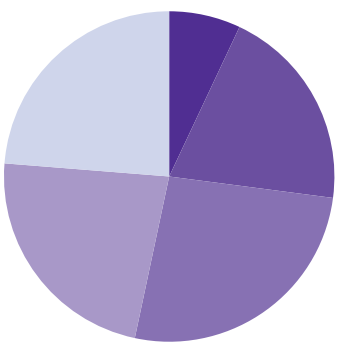

Wiek:

- 18-29 lat
- 30-39
- 40-49
- 50-59
- 60 lat i więcej

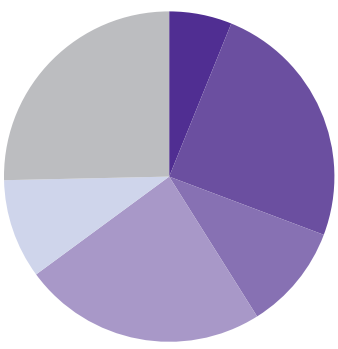

Sekcje PKD:

- przetwórstwo przemysłowe
- handel; naprawa pojazdów samochodowych
- działalność profesjonalna, naukowa i techniczna
- opieka zdrowotna i pomoc społeczna
- pozostała działalność usługowa
- pozostałe sekcje

## Kobiety prowadzące działalność gospodarczą jako osoby fizyczne

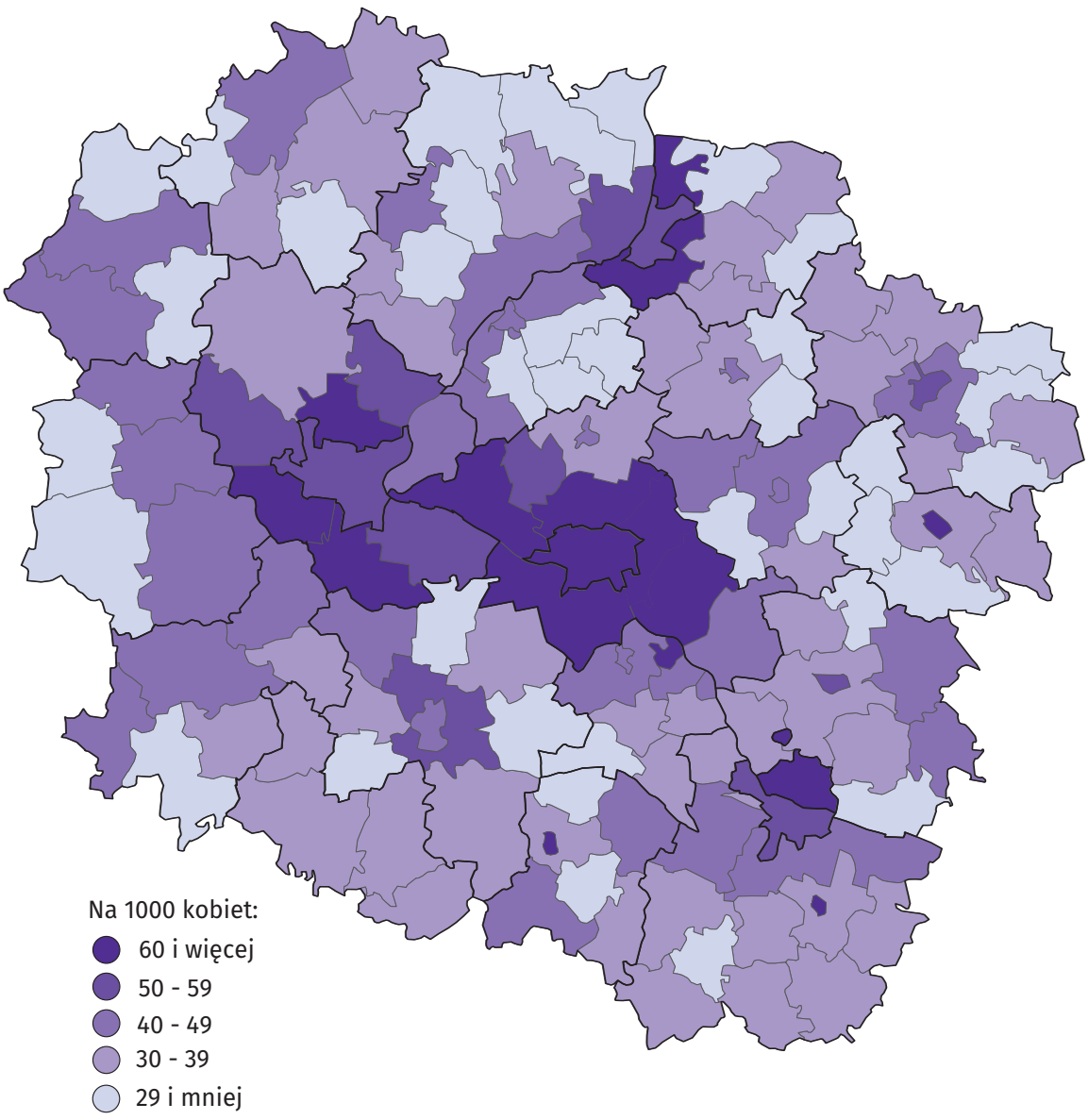


## Czy wiesz, że....

...na 1000 kobiet **48** prowadziło działalność gospodarczą jako osoby fizyczne.

...**1,9 tys.** podmiotów osób fizycznych prowadzących działalność gospodarczą to podmioty prowadzone przez kobiety.

...kobiety w wieku **40-49 lat** stanowiły najliczniejszą grupę **(26,3%)** wśród kobiet prowadzących działalność gospodarczą jako osoby fizyczne.

ul. Ks. Stanisława Konarskiego 1-3, 85-066 Bydgoszcz
tel. +48 52 36 69 390
SekretariatUSBDG@stat.gov.pl
bydgoszcz.stat.gov.pl

@Bydgoszcz_STAT

Więcej infografik:

Opracowanie: Kujawsko-Pomorski Ośrodek Badań Regionalnych