



DZIEŃ KOBIET

Bydgoszcz
8 marca

@Bydgoszcz_STAT



Stan na 31 grudnia 2019 r.

Osoby fizyczne prowadzące działalność gospodarczą według płci

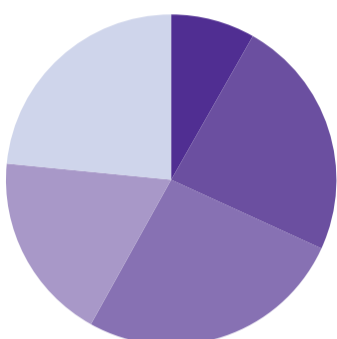


37,2%

62,8%

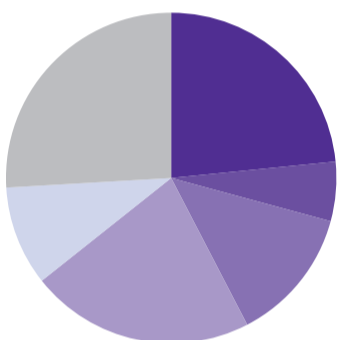


Struktura kobiet prowadzących działalność gospodarczą jako osoby fizyczne



Wiek:

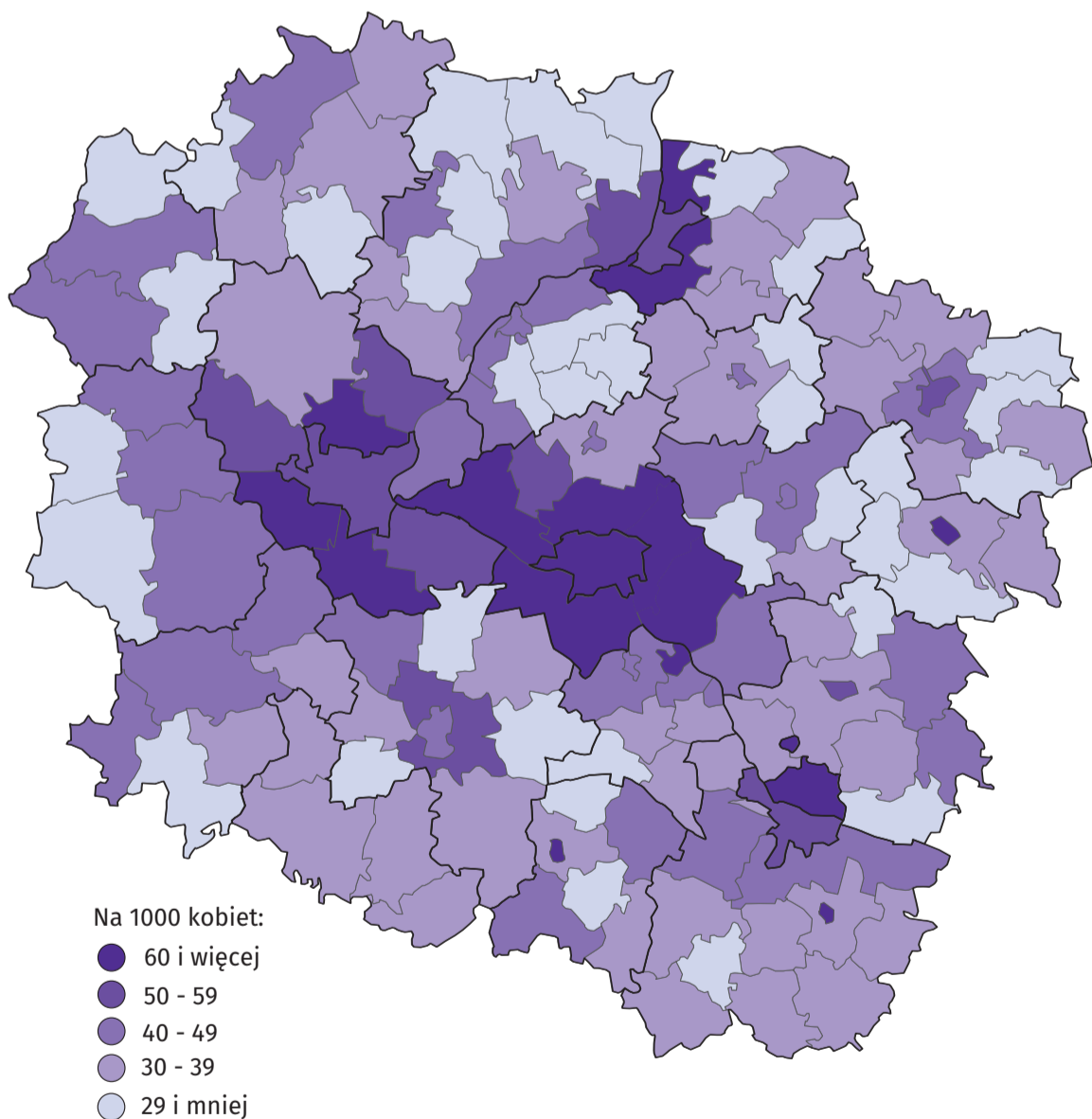
- 18-29 lat
- 30-39
- 40-49
- 50-59
- 60 lat i więcej



Sekcje PKD:

- handel; naprawa pojazdów samochodowych
- działalność finansowa i ubezpieczeniowa
- działalność profesjonalna, naukowa i techniczna
- opieka zdrowotna i pomoc społeczna
- pozostała działalność usługowa
- pozostałe sekcje

Kobiety prowadzące działalność gospodarczą jako osoby fizyczne



Czy wiesz, że....

...na 1000 kobiet **59** prowadziło działalność gospodarczą jako osoby fizyczne.

...**10,9 tys.** podmiotów osób fizycznych prowadzących działalność gospodarczą to podmioty prowadzone przez kobiety.

...kobiety w wieku **40-49 lat** stanowiły najliczniejszą grupę (**26,3%**) wśród kobiet prowadzących działalność gospodarczą jako osoby fizyczne.

